

20-23 NOVEMBRE 2019  
PARIS, FRANCE  
PALAIS DES CONGRÈS

[www.cfu-congres.com](http://www.cfu-congres.com)

# 113<sup>e</sup> CONGRÈS FRANÇAIS D'UROLOGIE

## PROGRAMME

**AFU** ASSOCIATION  
FRANÇAISE  
D'UROLOGIE  
[www.urofrance.org](http://www.urofrance.org)

Connectez-vous !

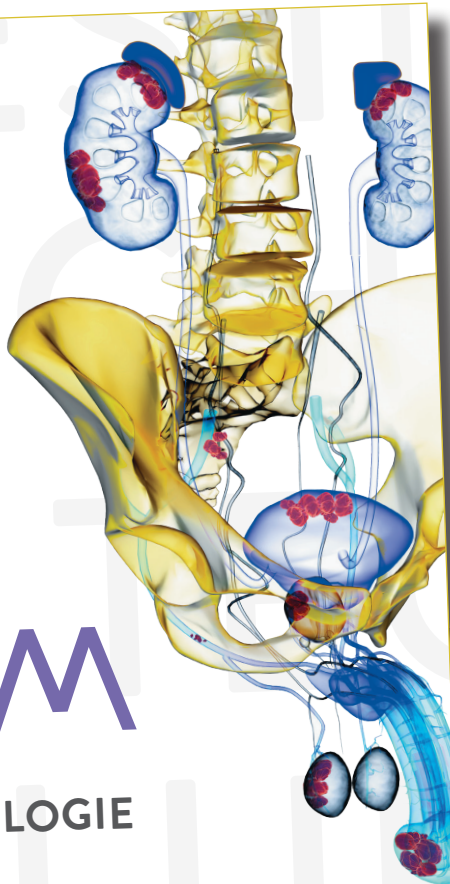


@AFUrologie  
#CFU2019

 Ethical MedTech  
MedTech Europe compliance portal



12-13 JUIN 2020  
TOULOUSE, FRANCE  
CENTRE DES CONGRÈS  
PIERRE BAUDIS



# JOURNÉES D'ONCO-UROLOGIE MÉDICALE

**AFU** ASSOCIATION  
FRANÇAISE  
D'UROLOGIE  
[www.urofrance.org](http://www.urofrance.org)

Connectez-vous !



@AFUrologie  
#JOURM2020

**URO** DIFFUSION

## Retenez les dates !

Programme et bulletin d'inscription  
bientôt disponibles sur [www.urofrance.org](http://www.urofrance.org)



Association Française d'Urologie  
Fondée en 1896  
Reconnue d'utilité publique par décret du 22 novembre 1925

**Président**

Thierry LEBRET

**Vice-Président**

Georges FOURNIER

**Secrétaire Général**

Xavier GAMÉ

**Secrétaire Général Adjoint**

Pierre MONGIAT-ARTUS

**Trésorier**

Alexandre DE LA TAILLE

**Trésorier Adjoint**

Richard MALLET

**Vice-Président délégué à la Communication**

Christian CASTAGNOLA

**Vice-Président délégué à la Recherche**

Xavier RÉBILLARD

## Sommaire

|  |       |
|--|-------|
| Comités .....  | 3     |
| Informations générales .....   | 4     |
| Informations scientifiques .....   | 6     |
| Bourses & Prix .....   | 7     |
| Élection du Conseil d'Administration de l'AFU .....                                | 8     |
| Plan du niveau 3 .....   | 10    |
| Plan de l'exposition .....   | 11    |
| Liste des exposants et partenaires .....   | 12    |
| <b>Programme scientifique</b>  |       |
| <b>Synopsis général</b> .....  | 16-23 |
| <b>Mercredi 20 novembre</b> .....  | 25    |
| <b>Jeudi 21 novembre</b> .....   | 57    |
| <b>Vendredi 22 novembre</b> .....  | 99    |
| <b>Samedi 23 novembre</b> .....  | 129   |
| Symposia, Meet the Experts & Ateliers pratiques<br>organisés par l'Industrie ..... | 149   |
| Index des auteurs .....  | 157   |

### Organisation

Colloquium - CFU 2019  
33 rue La Fayette  
75009 Paris  
Téléphone : 01 44 64 15 15  
Télécopie : 01 44 64 15 16  
E-mail : cfu@clq-group.com



Promouvoir  
la gestion durable  
de la forêt

Imprimé sur papier issu de  
forêts gérées

## L'AFU reçoit en 2019

### The Irish Society of Urology (ISU)

Président  
Paul SWEENEY

### au 113<sup>e</sup> Congrès Français d'Urologie

Président  
Jean-Jacques RAMBEAUD

Vice-Président  
Dominique ROSSI

#### Comité du Congrès

Responsable  
Xavier GAMÉ

Responsable adjoint  
Marc GÉRAUD

#### Membres

Jean-Christophe BERNHARD, Pierre BIGOT,  
Julien BRANCHEREAU, Luc CORBEL,  
Jean-Nicolas CORNU, Jean-Dominique DOUBLET,  
Julien GUILLOTREAU, Laurent GUY,  
Patrick JANIN, Jean-Alexandre LONG,  
Paul MÉRIA, Thibaut MUREZ,  
Véronique PHÉ, Géraldine PIGNOT,  
Guillaume PLOUSSARD, Bertrand POGU,  
Morgan ROUPRÊT, Marc-Olivier TIMSIT

Secrétaires du Congrès  
Jean-Baptiste BEAUVAL, Thomas BESSÈDE, Gaëlle FIARD

## • Lieu du Congrès

Le 113<sup>e</sup> Congrès Français d'Urologie se tiendra du mercredi 20 au samedi 23 novembre 2019 au :

Palais des Congrès de Paris – niveau 3  
Place de la Porte Maillot – 75017 Paris

## • Accès

**Sortie** "Porte Maillot" du boulevard périphérique - Accès direct de la Place de la Porte Maillot au parking du Palais des Congrès

**RER** Station "Porte Maillot", Ligne C du RER

**Méto** Station "Porte Maillot", ligne 1  
Accès direct au Palais des Congrès

**Bus** Arrêt "Porte Maillot" des lignes 82, 73 et PC ; arrêt "Porte des Ternes" de la ligne 43

## • Organisation du Congrès

### Pendant le congrès :

Téléphone : +33 (0)1 40 68 69 02  
ou +33 (0)1 40 68 69 03  
à n'utiliser que durant le congrès aux horaires mentionnés ci-dessous.

### Horaires :

|                      |  |
|----------------------|--|
| Mardi 19 novembre    | 9.00 à 18.00<br>(accueil des infirmier(e)s uniquement) |
| Mercredi 20 novembre | 7.30 à 19.00   |
| Jeudi 21 novembre    | 7.00 à 19.00   |
| Vendredi 22 novembre | 7.00 à 19.00   |
| Samedi 23 novembre   | 7.00 à 16.00   |

### Après le Congrès :

Colloquium - CFU 2019  
33 rue Lafayette, 75009 Paris  
Tél. : 01 44 64 15 15 - Fax : 01 44 64 15 16  
e-mail : cfu@clq-group.com

## • Badges

La codification par couleur des badges est la suivante :

|                      |       |
|----------------------|-------|
| Médecin :            | Bleu  |
| Exposant :           | Rouge |
| Kiné et secrétaire : | Vert  |
| Organisation :       | Gris  |

Pour des raisons de sécurité et de règlement, le port du badge est obligatoire dans l'enceinte du Congrès.

## • Certificat de Présence

Les certificats de présence seront envoyés par e-mail aux participants à l'issue du congrès.

## • Préprojection

Les orateurs sont priés de remettre leurs présentations à la salle de préprojection située au bureau 313/314.

## • Application CFU pour Iphone, Blackberry et Android

L'application CFU est téléchargeable gratuitement via App Store, Android Market, et BlackBerry App World. Elle permet d'avoir accès au programme, au plan de l'exposition, aux informations pratiques, etc.

## • Zone repos

Une zone repos est située au sein de l'exposition, niveau 3, hall Bordeaux, près de l'accueil.

## • Espace futurs congrès

Un espace dédié aux futurs congrès est situé au niveau 3 au sein de l'exposition, hall Havane.

## • Séance Officielle

Vendredi 22 novembre, 11.30-13.00  
Amphithéâtre Bordeaux

Les congressistes, personnes accompagnantes et industriels y sont chaleureusement conviés. La Séance Officielle sera suivie d'un buffet dans les salons de l'hôtel Hyatt, niveau 4.

## • Assurance et Responsabilité

L'organisateur du congrès ne peut être rendu responsable en cas de dommages aux personnes, de pertes ou de dommages aux effets des participants du congrès, ni pendant, ni après celui-ci. Merci de vérifier la validité de votre propre assurance.

## • Objets trouvés

Les objets trouvés doivent être retournés à la banque d'information de l'accueil (niveau 3, côté Paris) qui se tient également à votre disposition en cas de perte d'objet.

## • Vestiaire

Le vestiaire est situé au fond du couloir côté Paris.

Les objets déposés doivent être retirés tous les soirs avant la fermeture du congrès.

## • Si vous êtes modérateur

- Dès votre arrivée dans la salle, prenez contact avec l'hôtesse qui est à votre disposition pour veiller au bon déroulement technique de la séance. Précisez à l'assistance que les personnes souhaitant poser des questions sont priées de le faire via les micros situés dans les allées.
- Faites strictement respecter les horaires par les orateurs.

## • Si vous êtes orateur

Salle de pré-projection : Salle 313-314

### Communication orale

#### Présentations Powerpoint

Toutes les présentations doivent être formatées pour PC. Votre ordinateur ne pourra pas être utilisé dans la salle de conférence.

Merci de vous présenter en pré-projection muni de la version définitive.

**Dans tous les cas, passez à la salle de pré-projection pour vérifier que votre présentation est conforme.**

#### Polices :

Merci d'utiliser des polices classiques reconnues par les PC (Times, Arial, Comic...) et d'utiliser la police Windings pour les caractères spéciaux, symboles et puces.

#### Supports autorisés (formatés PC) :

- Disque dur externe ou clé USB

#### Logiciels autorisés :

- Les présentations doivent être enregistrées sous format Powerpoint 2016 ou antérieur.
- Les vidéos intégrées à votre présentation doivent être au format MP4. Les autres formats (mov, mpg, mpeg ou avi) doivent être exportés en MP4.

N'oubliez pas de fournir votre fichier vidéo avec votre présentation Powerpoint.

Vous devez vous présenter dans votre salle au plus tard 30 minutes avant votre présentation.

Faites vous connaître de l'hôtesse.

Observez strictement les instructions de vos modérateurs, en particulier celles concernant la durée de votre présentation.

# Bourses et prix décernés pendant le congrès

## • Bourses de l'AFU

L'AFU attribue des bourses pour financer différents travaux de recherche clinique ou fondamentale grâce à ses partenaires.

Remise des Bourses - Vendredi 22 novembre  
Salle Bordeaux - 11:30

### Cécile AUBERT

AFUF

Est-ce que le régime cétogène potentialise l'effet du Nivolumab sur la croissance de xénogreffes tumorales rénales chez la souris humanisée ?

### Romain CLERY

Fonds de dotation  
Les Bacchantes

Apport d'un score de risque génétique, du PSA corrigé et des données de l'IRM dans la stratégie diagnostique des cancers de la prostate

### Gaëlle FIARD

AFU

IRM et biomarqueurs pour le diagnostic et la stratification du cancer de la prostate

### Jérémy GALLON

AFU

Profil et environnement immunitaire des tumeurs infiltrantes de la voie excrétrice supérieure

### Anna GOUJON

AFU

Signature radiomique et reprise retardée de fonction : un nouvel outil d'évaluation des transplants rénaux ?

### Ugo PINAR

AFU

Apport prédictif de l'IRM et d'une signature moléculaire à la classification pronostique CAPRA des cancers de la prostate avant prostatectomie radicale

### Aurélie SCHIRMANN

Année Recherche

Etude comparative de l'effet paracrine des principales biothérapies à visée régénératrice dans les organes génito-urinaires

Remise des Prix - Samedi 23 novembre  
Salle Bordeaux - 15:30

## • Prix de l'exposition

Le prix sera remis au stand le plus attractif.

## • Prix de l'AFUF

Il récompense la meilleure communication orale au congrès CFU 2019.

## MODALITÉS DU SCRUTIN

Le conseil d'administration de l'Association Française d'Urologie est renouvelé cette année. Tous les membres à jour de leur cotisation sont invités à voter lors du congrès,

**du mercredi 20 novembre 2019, 10h00,  
au vendredi 22 novembre 2019, 16h00.**

Le conseil d'administration, composé de 24 membres, est élu pour 3 ans, au scrutin secret, uninominal, à un tour. La majorité simple des suffrages est suffisante pour être élu. En cas d'égalité de voix pour le ou les derniers postes à pourvoir, les candidats, dont la nomination à l'Association Française d'Urologie est la plus ancienne, seront élus et, en cas d'égalité d'ancienneté dans l'Association Française d'Urologie, les candidats les plus âgés seront élus.

La liste des 41 candidats est mise à la disposition de tous les électeurs au début du congrès, pour leur permettre de voter.

**Pour être valable, le bulletin de vote doit comporter au minimum 18 noms différents et au maximum 24 noms différents.**

Le vote sera 100 % électronique, uniquement sur place, sur 3 ordinateurs mis à disposition des électeurs, dans le bureau de vote, à proximité de l'accueil (voir plan ci-contre).

Chaque votant doit retirer ses identifiant et code d'accès au vote sur le stand de l'AFU (Espace de la Maison de l'Urologie) après avoir prouvé son identité.

En cas de procuration\*, une personne mandatée par le Conseil d'Administration de l'AFU en vérifiera la validité sur le stand de l'AFU.

Le résultat des élections sera annoncé en Assemblée Générale le vendredi 22 novembre à 18h00.

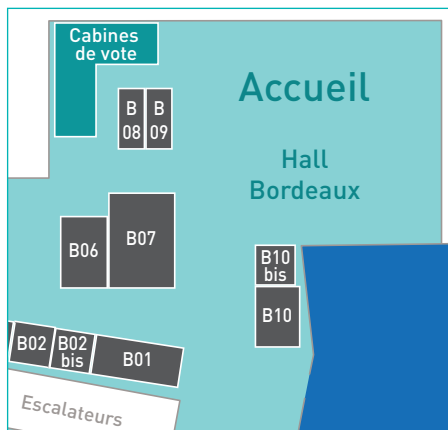
Le nouveau conseil d'administration sorti des urnes se réunira le samedi en fin de matinée pour élire son bureau.

La constitution du nouveau bureau sera annoncée lors de la séance de clôture du congrès, samedi 23 novembre à 15h30.

\* Article 4 du règlement intérieur

**Vote par procuration en conseil d'administration ou assemblée générale :**

- Le membre qui veut donner procuration pour un vote peut le faire sur papier libre, daté, avec la mention de son nom, prénom, date de naissance, ville d'exercice, nom du membre titulaire qu'il mandate, et signature.
- La procuration fait mention du ou des scrutins pour laquelle elle s'applique.
- Chaque membre ne peut être porteur de plus d'un mandat.



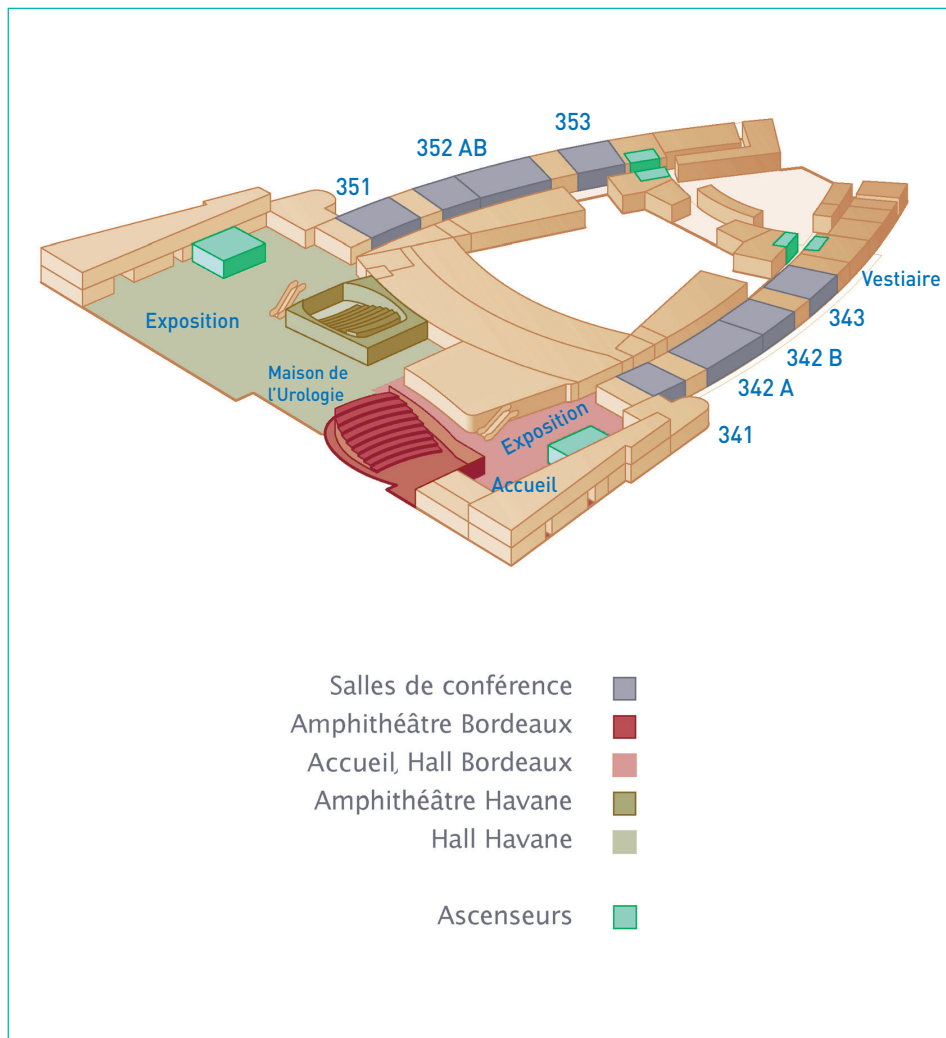


113<sup>e</sup>  
CONGRÈS  
FRANÇAIS  
D'UROLOGIE

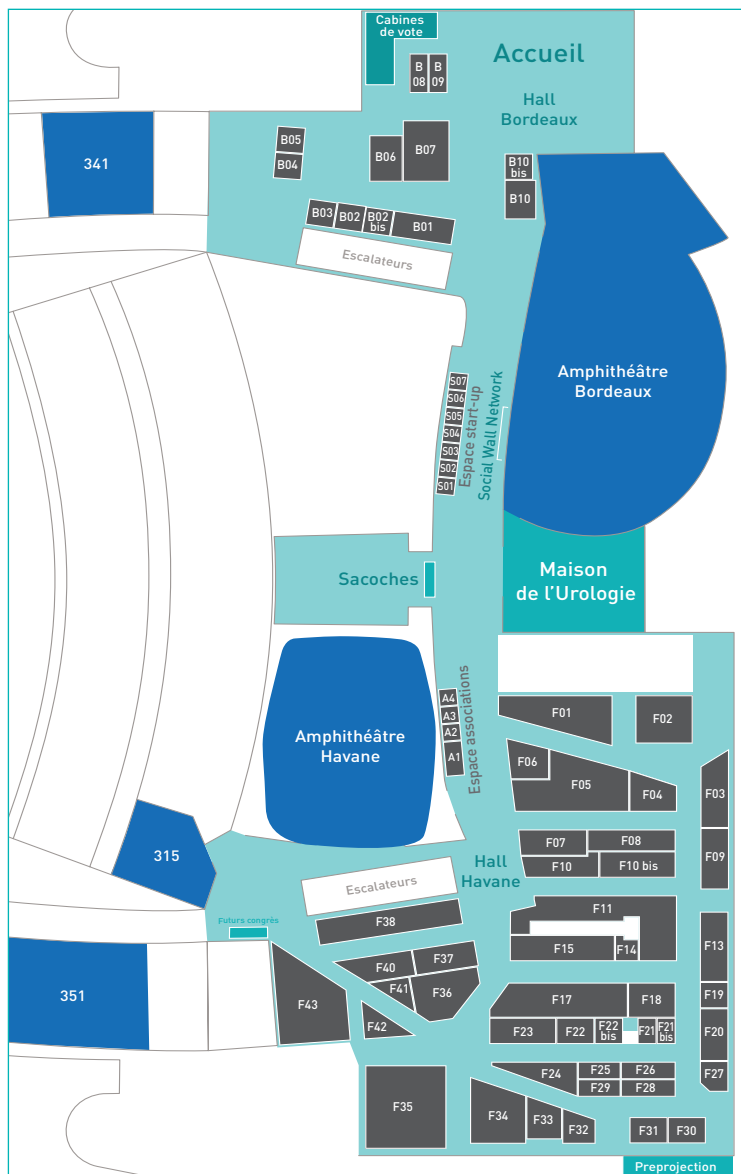
**uro** DIFFUSION

PLAN GÉNÉRAL  
PLAN DE L'EXPOSITION  
LISTE DES EXPOSANTS

---



# Plan de l'exposition



Plan non contractuel

|  |            |   |                            |
|--|------------|---|----------------------------|
| AAA - ADVANCE ACCELERATOR APPLICATIONS,<br>A NOVARTIS COMPANY<br><a href="http://www.adacap.com">www.adacap.com</a>                    | <b>B05</b> | ELSAN<br><a href="http://www.groupe-elsan.com">www.groupe-elsan.com</a>   | <b>F25</b>                 |
| AFCI - ASSOCIATION FRANÇAISE DE LA CYSTITE<br>INTERSTITIELLE<br><a href="http://www.asso.orpha.net">www.asso.orpha.net</a>             | <b>A3</b>  | ELSEVIER MASSON<br><a href="http://www.elsevier.com">www.elsevier.com</a>   | <b>A1</b>                  |
| AFIIU - ASSOCIATION FRANÇAISE DES<br>INFIRMIÈRES ET INFIRMIERS EN UROLOGIE<br><a href="http://www.urofrance.org">www.urofrance.org</a> | <b>A2</b>  | EMA - SAISIE EXTERNALISÉE ET<br>RECONNAISSANCE VOCALE<br><a href="http://www.ema-online.fr">www.ema-online.fr</a> | <b>B02</b>                 |
| ASEPT INMED<br><a href="http://www.aseptinmed.fr">www.aseptinmed.fr</a>  | <b>F22</b> | EXACT IMAGING<br><a href="http://www.exactimaging.com">www.exactimaging.com</a>                                   | <b>F23</b>                 |
| <b>ASTELLAS PHARMA</b><br><a href="http://www.astellas-europe.co.uk">www.astellas-europe.co.uk</a>                                     | <b>F17</b> | FABLIFE - BEDADDY<br><a href="http://www.bedaddy.fr">www.bedaddy.fr</a>   | <b>/</b>                   |
| ASTRAZENECA<br><a href="http://www.astrazeneca.fr">www.astrazeneca.fr</a>  | <b>F32</b> | FARCO<br><a href="http://www.melisanapharma.fr">www.melisanapharma.fr</a>   | <b>F09</b>                 |
| B. BRAUN MEDICAL<br><a href="http://www.bbraun.fr">www.bbraun.fr</a>   | <b>B10</b> | FERRING<br><a href="http://www.ferring.com">www.ferring.com</a>   | <b>F37</b>                 |
| BIOHEALTH ITALIA<br><a href="http://www.biohealth.it">www.biohealth.it</a>   | <b>B09</b> | GHW GROUP<br><a href="http://www.ghwgroup.fr">www.ghwgroup.fr</a>   | <b>F27</b>                 |
| BOSTON SCIENTIFIC<br><a href="http://www.bostonscientific.com">www.bostonscientific.com</a>  | <b>F36</b> | INTEGRA LIFESCIENCES<br><a href="http://www.integralife.com">www.integralife.com</a>                              | <b>F28</b>                 |
| BRANCHET<br><a href="http://www.cabinetbranchet.fr">www.cabinetbranchet.fr</a>   | <b>F29</b> | INTUITIVE<br><a href="http://www.intuitivesurgical.com">www.intuitivesurgical.com</a>                             | <b>B07</b>                 |
| BRISTOL-MYERS SQUIBB<br><a href="http://www.bmsfrance.fr">www.bmsfrance.fr</a>   | <b>F05</b> | <b>IPSEN PHARMA</b><br><a href="http://www.ipsen.com/fr">www.ipsen.com/fr</a>                                     | <b>F41</b><br>à <b>F43</b> |
| COLOPLAST<br><a href="http://www.coloplast.fr">www.coloplast.fr</a>  | <b>F01</b> | <b>JANSSEN-CILAG</b><br><a href="http://www.janssen-france.fr">www.janssen-france.fr</a>                          | <b>F11</b>                 |
| COOK MEDICAL<br><a href="http://www.cookmedical.eu">www.cookmedical.eu</a>   | <b>F24</b> | JENA SURGICAL - MTEC COMPANY<br><a href="http://www.jenasurgical.com">www.jenasurgical.com</a>                    | <b>F26</b>                 |
| DISTALMOTION<br><a href="http://www.distalmotion.com">www.distalmotion.com</a>   | <b>F33</b> | KARL STORZ<br><a href="http://www.karlstorz.fr">www.karlstorz.fr</a>  | <b>F13</b>                 |
| DORNIER MEDTECH FRANCE SARL<br><a href="http://www.dornier.com">www.dornier.com</a>  | <b>F30</b> | KEBOMED<br><a href="http://www.kebomed.fr">www.kebomed.fr</a>   | <b>F31</b>                 |
| EDAP TMS<br><a href="http://www.edap-tms.com">www.edap-tms.com</a>   | <b>F07</b> | KOELIS - AVF BIOMEDICAL<br><a href="http://www.koelis.com">www.koelis.com</a>                                     | <b>F08</b>                 |
| ELIVIE<br><a href="http://www.elivie.fr">www.elivie.fr</a>   | <b>B08</b> | LABORIE<br><a href="http://www.laborie.com">www.laborie.com</a>   | <b>B06</b>                 |

# Liste des exposants et partenaires

|  |                    |   |                    |
|--|--------------------|---|--------------------|
| <b>LIFE MEDICAL SERVICES</b><br><a href="http://www.lifemedical.fr">www.lifemedical.fr</a>       | <b>F20</b>         | <b>SERRES OY</b><br><a href="http://www.serres.com">www.serres.com</a>                                      | <b>F19</b>         |
| <b>MACSF</b><br><a href="http://www.macsf.fr">www.macsf.fr</a>                                   | <b>B03</b>         | <b>SONOSCANNER</b><br><a href="http://www.sonoscanner.com">www.sonoscanner.com</a>                          | <b>B10<br/>bis</b> |
| <b>MDXHEALTH</b><br><a href="http://www.mdxhealth.com">www.mdxhealth.com</a>                     | <b>B04</b>         | <b>STRYKER</b><br><a href="http://www.stryker.com">www.stryker.com</a>                                      | <b>F21</b>         |
| <b>MEDAC</b><br><a href="http://www.medac.fr">www.medac.fr</a>                                   | <b>F18</b>         | <b>SURG-I-TECH</b><br><a href="http://www.surgitech.net">www.surgitech.net</a>                              | <b>F21<br/>bis</b> |
| <b>MED'ARTE</b>  | <b>F14</b>         | <b>TAKEDA FRANCE</b><br><a href="http://www.takeda.fr">www.takeda.fr</a>                                    | <b>F02</b>         |
| <b>MEDIRISQ</b><br><a href="http://www.medirisq.fr">www.medirisq.fr</a>                          | <b>A4</b>          |   |                    |
| <b>MEDTRONIC FRANCE</b><br><a href="http://www.medtronic.com">www.medtronic.com</a>              | <b>F04</b>         |   |                    |
| <b>MEPY SYSTEME</b><br><a href="http://www.mepy-systeme.com">www.mepy-systeme.com</a>            | <b>F10<br/>bis</b> |   |                    |
| <b>MSD FRANCE</b><br><a href="http://www.msd-france.com">www.msd-france.com</a>                  | <b>F15</b>         |   |                    |
| <b>MYLAN</b><br><a href="http://www.mylan.fr">www.mylan.fr</a>                                   | <b>F06</b>         |   |                    |
| <b>OLYMPUS FRANCE</b><br><a href="http://www.olympus.fr">www.olympus.fr</a>                      | <b>F38</b>         |   |                    |
| <b>PELVI-UP</b><br><a href="http://www.pelvi-up.fr">www.pelvi-up.fr</a>                          | <b>F22<br/>bis</b> |   |                    |
| <b>PFIZER</b><br><a href="http://www.pfizer.com">www.pfizer.com</a>                              | <b>F10</b>         |   |                    |
| <b>PIERRE FABRE MÉDICAMENT</b><br><a href="http://www.pierre-fabre.com">www.pierre-fabre.com</a> | <b>F35</b>         |   |                    |
| <b>RECORDATI</b><br><a href="http://www.recordati.com">www.recordati.com</a>                     | <b>F34</b>         |   |                    |
| <b>RICHARD WOLF FRANCE</b><br><a href="http://www.richard-wolf.com">www.richard-wolf.com</a>     | <b>F03</b>         |   |                    |
| <b>ROCAMED</b><br><a href="http://www.rocamed.com">www.rocamed.com</a>                           | <b>B01</b>         |   |                    |
| <b>SANOFI GENZYME</b><br><a href="http://www.sanofi.com">www.sanofi.com</a>                      | <b>F40</b>         |   |                    |
|  |                    | <b>START-UPS</b>  |                    |
|  |                    | <b>BESINS HEALTHCARE FRANCE</b><br><a href="http://www.besins-healthcare.com">www.besins-healthcare.com</a> | <b>S02</b>         |
|  |                    | <b>HYPNOVR</b><br><a href="http://www.hypnovr.io">www.hypnovr.io</a>  | <b>S01</b>         |
|  |                    | <b>L'ESSUIE-FRAISE</b><br><a href="http://www.essuie-fraise.com">www.essuie-fraise.com</a>                  | <b>S03</b>         |
|  |                    | <b>PROCEPT BIOROBOTICS</b><br><a href="http://www.procept-biorobotics.com">www.procept-biorobotics.com</a>  | <b>S06</b>         |
|  |                    | <b>SLG MEDICAL</b><br><a href="http://www.slg-medical.com">www.slg-medical.com</a>                          | <b>S07</b>         |
|  |                    | <b>SURGYNAL</b><br><a href="http://www.surgynal.com">www.surgynal.com</a>                                   | <b>S04</b>         |
|  |                    | <b>VITADX</b><br><a href="http://www.vitadx.com">www.vitadx.com</a>   | <b>S05</b>         |
|  |                    | <b>Partenaire Platine de l'AFU</b>  |                    |
|  |                    | <b>Partenaire Or de l'AFU</b>   |                    |
|  |                    | <b>Partenaire Argent de l'AFU</b>   |                    |
|  |                    | <b>Partenaire Bronze de l'AFU</b>   |                    |





113<sup>e</sup>  
CONGRÈS  
FRANÇAIS  
D'UROLOGIE

PROGRAMME  
SCIENTIFIQUE

---

PROGRAMME Planning journée

|       | Amphi. BORDEAUX   | Amphi. HAVANE   | Salle 341  | Salle 342 A  |  |
|-------|---|---|--|--|--|
| 8:30  |   |   |  |  |  |
| 9:00  | <b>JOURNÉE DES INFIRMIÈRE(S)</b><br>Conférences<br>Organisateurs<br>Julien BRANCHEREAU (Nantes)<br>Marc GÉRAUD (Compiègne)<br>AFIU  |   | <b>Club de chirurgie de la verge et des implants péniens</b><br>Chirurgie reconstructrice et esthétique de l'appareil génital<br>Organisateur - Antoine FAIX (Montpellier) p. 28                                       | <b>Club de robotique</b><br>Organisateurs<br>Jacques HUBERT (Nancy)<br>Thierry PIÉCHAUD (Bordeaux) p. 29   |  |
| 9:30  |   |   |  |  |  |
| 10:00 |   |   |  | <b>Club de neuro-modulation sacrée</b><br>Organisateur<br>Emmanuel CHARTIER-KASTLER (Paris) p. 36  | <b>Forum du Comité des Pratiques Professionnelles 1</b><br>Radiologie interventionnelle et urologie : état des lieux<br>Responsable du Comité<br>Luc CORMIER (Dijon) p. 37 |
| 10:30 |   | <b>EA 1 10.30 - Sexualité des seniors</b> - Antoine FAIX (Montpellier)<br><b>FF 1 10.45 - Peut-on se passer de l'urétéroscopie souple en 2019 pour la prise en charge d'une TVES ?</b><br>Non : Pierre COLIN (Lille) - Oui : Eric LECHEVALLIER (Marseille)<br><b>EA 2 11.15 - Point sur les tests rapides d'identification bactérienne et de détection des résistances</b> - Vincent CATTOIR (Rennes)<br><b>TR 1 11.30 - Place de la chirurgie robotisée en transplantation rénale</b><br>Modérateurs : Nicolas DOUMERC (Toulouse), Marc Olivier TIMSIT (Paris)<br>Interv. : Romain BOISSIER (Marseille), François KLEINCLAUSS (Besançon) |  |  |  |
| 11:00 |   |   |  | <b>COM. ORALES 1</b><br>Tumeur du rein : traitement non chirurgical et épidémiologie<br>Modérateur<br>Pierre GIMEL (Cabestany)<br>Philippe PAPAREL (Lyon) p. 41        | <b>COM. ORALES 2</b><br>Tumeur : rétropéritone et surrénale<br>Modérateurs<br>Guillaume DEFORTESCU (Rouen)<br>Thibaut MUREZ (Montpellier) p. 46                            |
| 11:30 |   | <b>TR 2 12.00 - Cancer localisé de la prostate à haut risque de récidive : optimisation de la stratégie diagnostique et thérapeutique</b><br>Coord. : Jean-Baptiste BEAUVAL (Toulouse) - Intervenants : Christophe HENNEQUIN (Paris), Raphaële RENARD-PENNA (Paris), Jean-Noël TALBOT (Paris) p. 40   |  |  |  |
| 12:00 |   |   |  |  |  |
| 12:30 |   |   | <b>Symposium organisé par SANOFI GENZYME</b><br>Actualités sur la stratégie de séquences chez le patient CPRcm : comment allier efficacité et qualité de vie ?<br>Président<br>Jean-Baptiste BEAUVAL (Toulouse) p. 150 |  |  |
| 13:00 |   |   |  |  |  |
| 13:30 |   |   |  |  |  |
| 14:00 |   |   |  |  |  |
| 14:30 | <b>SI 1 14.00 - Énucléation endoscopique : Holep, Greenlep, Bipolep</b><br>Coordonnateur : Grégoire ROBERT (Bordeaux) - Holep : Bertrand DE GRAEVE (Nîmes), Greenlep : Souhail LEBDAI (Angers), Bipolep : Olivier CELHAY (Bordeaux) |   | <b>COM. ORALES 3</b><br>Traumatologie<br>Modérateurs<br>Xavier DURAND (Saint-Mandé)<br>Jean-Alexandre LONG (Grenoble) p. 50  | <b>COM. VIDÉOS 2</b><br>Rein et surrénale<br>Modérateurs<br>Karim BENSALAH (Rennes)<br>Philippe PAPAREL (Lyon) p. 51   |  |
| 15:00 | <b>FF 2 15.00 - La LEC a-t-elle encore un avenir ?</b><br>Oui : Jean-Romain GAUTIER (Toulouse) - Non : Gauthier RAYNAL (Paris)  |   |  |  |  |
| 15:30 | <b>EA 3 15.30 - Quel est le meilleur examen d'imagerie pour évaluer une tumeur du rein ?</b> Jean-Michel CORREAS (Paris)  |   |  |  |  |
| 16:00 | <b>TR 3 15.45 - Les complications de la chirurgie de la statique pelvienne</b><br>Coordonnateur : Jean-François HERMIEU (Paris) - Intervenants : Xavier FRITEL (Poitiers), Jérôme RIGAUD (Nantes), Adrien VIDART (Suresnes)         |   |  | <b>COM. ORALES 4</b><br>Cancer localisé de la prostate : traitement chirurgical<br>Modérateurs<br>Laurent GUY (Clermont-Ferrand)<br>Mathieu THOULOZAN (Toulouse) p. 54 |  |
| 16:30 | <b>EA 4 16.15 - Place de l'extemporanée dans la prise en charge des tumeurs du pénis cN0</b> - Philippe CAMPARO (Amiens) p. 49  |   | <b>Forum de tech. chirurgicales 1</b><br>Coordonnateurs<br>Olivier HAILLOT (Tours)<br>Thierry PIÉCHAUD (Bordeaux) p. 55  |  |  |
| 17:00 |   |   |  |  |  |
| 17:30 |   | <b>Symposium organisé par JANSSEN-CILAG</b><br>Cancer de la prostate : quoi de neuf en 2019 ?<br>Président<br>Guillaume PLOUSSARD (Toulouse) p. 150   |  |  |  |
| 18:00 |   |   |  |  |  |
| 18:30 |   |   |  |  |  |

PROGRAMME Planning journée

Salle 342 B

Salle 343

Salle 351

Salle 352 AB

Salle 353

|   |   |   |  |  |       |
|---|---|---|--|--|-------|
|   |   |   |  |  | 8:30  |
|   | <p><b>Club lasers</b><br/>Organisateur<br/>Olivier TRAXER (Paris)<br/>p. 30</p>   |   |  |  | 9:00  |
|   | <p><b>Cas cliniques - Trucs et astuces qui limitent les risques médicaux et les procédures</b><br/>Organisateurs<br/>Stéphane BART (Pontoise)<br/>Marc SCHNEIDER (Colmar)<br/>p. 39</p> | <p><b>Club des traitements alternatifs du cancer localisé de la prostate</b><br/>Organisateur<br/>Gilles PASTICIER (Bordeaux)<br/>p. 31</p>             |  |  | 9:30  |
| <p><b>Séance de l'Association des urologues du Québec (AUQ)</b><br/>p. 38</p> | <p><b>Forum des experts près les tribunaux</b><br/>Coordonnateur<br/>Thierry PIÉCHAUD (Bordeaux)<br/>p. 43</p>  |   |  |  | 10:00 |
|   | <p><b>Assemblée Générale du CFU</b><br/>Alain RUFFION (Lyon)<br/><b>Réunion des Hospitalo-Universitaires</b><br/>Alexandre DE LA TAILLE (Créteil)<br/>p. 48</p>                         | <p><b>COM. VIDÉOS 1</b><br/>Troubles mictionnels, neuro-urologie<br/>Modérateurs<br/>Véronique PHÉ (Paris)<br/>Grégoire ROBERT (Bordeaux)<br/>p. 44</p> |  |  | 10:30 |
|   |   |   |  |  | 11:00 |
|   |   |   |  |  | 11:30 |
|   |   |   |  |  | 12:00 |
|   |   |   |  |  | 12:30 |
|   |   |   |  |  | 13:00 |
|   |   |   |  |  | 13:30 |
|   |   |   |  |  | 13:30 |
|   |   |   |  |  | 14:00 |
|   |   |   |  |  | 14:30 |
|   |   |   |  |  | 15:00 |
|   |   |   |  |  | 15:30 |
|   |   |   |  |  | 16:00 |
|   |   |   |  |  | 16:30 |
|   |   |   |  |  | 17:00 |
|   |   |   |  |  | 17:30 |
|   |   |   |  |  | 18:00 |
|   |   |   |  |  | 18:30 |

PROGRAMME **Planning journée**

Amphi. BORDEAUX

Amphi. HAVANE

|       |   |   |
|-------|---|---|
| 7:30  |   |   |
| 8:00  |   |   |
| 8:30  |   |   |
| 9:00  |   | <b>Forum du Comité de formation continue</b><br>Responsable du comité<br>Georges FOURNIER (Brest)   |
| 9:30  | <b>PC 1 9.00</b> - Surveillance active du cancer de la prostate de risque intermédiaire<br>Pour : François DESGRANCHAMPS (Paris) - Contre : Romain MATHIEU (Rennes)   |   |
| 9:30  | <b>EA 14 9.30</b> - La prise en charge des angiomyolipomes (AML) rénaux en 2019<br>Idir OUZAID (Paris)  |   |
| 10:00 | <b>EA 15 9.45</b> - Informations fournies par l'analyse des données de santé sur les effets secondaires des traitements médicaux des maladies prostatiques<br>Lucie-Marie SCAILTEUX (Rennes), Sébastien VINCEDEAU (Rennes)                                    | p. 61   |
| 10:30 | <b>TR 4 10.00</b> - Risques et bénéfices de la supplémentation en testostérone<br>Coordonnateur : Jean-Pierre GRAZIANA (Lorient) - Intervenants : Carol BURTE (Cannes), Eric HUYGHE (Toulouse), François MARCELLI (Lille)                                     | <b>Séance AFU-ISU (Irish Society of Urology)</b><br>p. 71   |
| 11:00 | <b>SI 2 10.30</b> - Optimisation de la prise en charge des tumeurs de la vessie n'infiltrant pas le muscle<br>Coordonnateur : Morgan ROUPRÉT (Paris)<br>Intervenants : Stéphane LARRÉ (Reims), Alexandra MASSON-LECOMTE (Paris), Mathieu ROUMIGUJÉ (Toulouse) | <b>Table ronde AFU-SFR</b><br>Coordonnateur : Hervé LANG (Strasbourg)<br>p. 78  |
| 11:30 | <b>EA 16 11.30</b> - Chirurgie bariatrique et lithiase urinaire - Paul MÉRIA (Paris)  |   |
| 11:30 | <b>EA 17 11.45</b> - Conservation du sperme chez le traumatisé médullaire<br>Gilles KARSENTY (Marseille), Jeanne PERRIN (Marseille)   |   |
| 12:00 | <b>EA 18 12.00</b> - Démarche diagnostique des masses rétro-péritonéales<br>Xavier DURAND (Paris)   |   |
| 12:30 | <b>EA 19 12.15</b> - Complications des bandelettes sous-urétrales : état des lieux<br>Jean-Nicolas CORNU (Rouen)  | p. 64   |
| 13:00 | <b>Symposium</b> organisé par <b>ASTELLAS PHARMA</b><br>Regards croisés sur l'évolution de la prise en charge du cancer de la prostate<br>Président : Sébastien VINCEDEAU (Rennes)<br>p. 151  | <b>Symposium</b> organisé par <b>MYLAN</b><br>Prévention (ou gestion) du vieillissement prostatovésical et de ses conséquences<br>Président : Patrick COLOBY (Pontoise)<br>p. 151                     |
| 14:00 | <b>COM. VIDÉOS 3</b><br>Lithiase et transplantation<br>Modérateurs<br>Julien BRANCHEREAU (Nantes)<br>Paul MÉRIA (Paris)<br>p. 82  | <b>14.00</b> - Séance AFU-SIFUD - Le vieillissement vésical - Modérateurs : Xavier GAMÉ (Toulouse), Jean-François HERMIEU (Paris)   |
| 14:30 |   | <b>EA 20 14.30</b> - Réseaux sociaux et sites de rencontre : vers une nouvelle sexualité, de nouveaux couples ? Pierre DESVAUX (Paris)  |
| 15:00 |   | <b>EA 21 14.45</b> - Place de la néphrectomie cyto-réductrice chez le patient atteint d'un cancer du rein métastatique - Arnaud MÉJEAN (Paris)  |
| 15:30 |   | <b>EA 22 15.00</b> - Gestion des anticoagulants en transplantation rénale<br>Moglie LE QUINTREC-DONNETTE (Montpellier)  |
| 15:30 |   | <b>EA 23 15.15</b> - Options alternatives à l'antibiothérapie en infectiologie urinaire ?<br>Présent et avenir ? Aurélien DINH (Garches)  |
| 16:00 |   | <b>EA 24 15.30</b> - Quel traitement pour le CPRC M0 - Guillaume PLOUSSARD (Toulouse)   |
| 16:00 |   | <b>EA 25 15.45</b> - Imagerie des tumeurs testiculaires - Laurence ROCHER (Le Kremlin-Bicêtre)  |
| 16:30 | <b>Forum du Comité d'éthique et de déontologie</b><br>Transplantation d'organes : quelles limites ?<br>Responsable du comité : Eric LECHEVALLIER (Marseille)<br>Coordonnateurs : Julien BRANCHEREAU (Nantes), Marc-Olivier TIMSIT (Paris)<br>p. 96            | <b>EA 26 16.00</b> - Pulvérisation des calculs urinaires : tout ce que vous devez savoir<br>Vincent ESTRABE (Bordeaux)  |
| 16:30 |   | <b>EA 27 16.15</b> - Traitement du cancer de la prostate d'emblée métastatique<br>François ROZET (Paris)  |
| 17:00 |   | <b>16.30</b> - Sujets d'actualité - Cancérologie - Morgan ROUPRÉT (Paris)<br><b>Hors cancérologie</b> - Christophe ALMERAS (Toulouse)<br>p. 83  |
| 17:30 |   |   |
| 18:00 | <b>Symposium</b> organisé par <b>RECORDATI</b><br>Ombres et lumières sur le cancer de la prostate<br>Présidente<br>Géraldine PIGNOT (Marseille)<br>p. 154   | <b>Symposium</b> organisé par <b>BRISTOL-MYERS SQUIBB</b><br>1 an après les recommandations du CCAFU, les questions que vous vous posez<br>Président<br>Jean-Christophe BERNHARD (Bordeaux)<br>p. 154 |
| 18:30 |   |   |
| 19:00 |   |   |

PROGRAMME **Planning journée**

| Salle 341  | Salle 342 A   | Salle 342 B   | Salle 351  | Salle 352 AB  |       |
|--|---|---|--|---|-------|
| <b>Cours 1 - Prise en charge de l'incontinence urinaire d'effort et mixte</b><br>Xavier GAMÉ (Toulouse)<br>Alain RUFFION (Lyon) p. 60                                    | <b>Cours 2 - Diagnostic du cancer de la prostate : IRM et biopsies ciblées</b><br>Jean-Alexandre LONG (Grenoble)<br>Paul C. MOLDOVAN (Lyon) p. 60 | <b>Cours 3</b><br>Les techniques endoscopiques laser de l'HBP<br>Richard MALLET (Périgueux)<br>Sébastien VINCENTEAU (Rennes) p. 60                                  |  |   | 7:30  |
| <b>Forum du Comité de transplantation et d'insuffisance rénale chronique</b><br>La simulation en chirurgie<br>Responsable du Comité<br>Marc-Olivier TIMSIT (Paris) p. 62 | <b>Forum du Comité d'infectiologie</b><br>Épidémiologie de l'infection en urologie<br>Responsable du Comité<br>Franck BRUYÈRE (Tours) p. 63       |   |  |   | 8:00  |
|  |   |   |  |   | 8:30  |
|  |   |   |  |   | 9:00  |
|  |   |   |  |   | 9:30  |
|  |   |   |  |   | 10:00 |
|  |   |   |  |   | 10:30 |
| <b>COM. ORALES 6</b><br>Transplantation (1 <sup>re</sup> partie)<br>Modérateurs<br>Sarah DROUIN (Paris)<br>Nicolas TERRIER (Grenoble) p. 74                              | <b>COM. ORALES 7</b><br>Lithiase : URS et laser<br>Modérateurs<br>Vincent ESTRADE (Bordeaux)<br>Benoit MALVAL (Rouen) p. 76                       | <b>Formation à la radioprotection des patients</b><br>Option « Chirurgiens Urologues »<br>Coordonnateur<br>Paul MÉRIA (Paris) p. 66                                 | <b>Journée d'urologie reconstructrice et transitionnelle SFUPA-AFU</b><br>Urologie reconstructrice et transitionnelle<br>Coordonnateurs<br>Bernard BOILLLOT (Grenoble)<br>Delphine DEMÈDE (Lyon)<br>Nicolas MOREL-JOURNEL (Lyon)<br>Annabel PAYE JAUEN (Paris) p. 69 | <b>COM. ORALES 5</b><br>Cancer localisé de la prostate : diagnostic<br>Modérateurs<br>Gaëlle FIARD (Grenoble)<br>Georges FOURNIER (Brest) p. 72 | 11:00 |
|  |   |   |  |   | 11:30 |
|  |   |   |  |   | 12:00 |
|  |   |   |  |   | 12:30 |
|  |   |   |  |   | 13:00 |
|  |   |   |  |   | 13:30 |
|  |   |   |  |   | 14:00 |
| <b>COM. ORALES 10</b><br>Tumeur urothéliale de vessie n'infiltrant pas le muscle<br>Modérateurs<br>Géraldine PIGNOT (Marseille)<br>Mathieu ROUMIGUÉ (Toulouse) p. 84     | <b>COM. ORALES 11</b><br>Cancer avancé de la prostate<br>Modérateurs<br>Cyrille BASTIDE (Marseille)<br>Romain MATHIEU (Rennes) p. 86              | <b>Assemblée Générale du SNCUF</b><br>Didier LEGEAIS (Grenoble) p. 81   |  |   | 14:30 |
|  |   |   |  |   | 15:00 |
|  |   |   |  |   | 15:30 |
| <b>COM. ORALES 14</b><br>Dysfonctions sexuelles et infertilité<br>Modérateurs<br>François MARCELLI (Lille)<br>Jean-Etienne TERRIER (Lyon) p. 93                          | <b>COM. ORALES 13</b><br>Hypertrophie bénigne de la prostate<br>Modérateurs<br>Richard MALLET (Périgueux)<br>Alexandre SCHNEIDER (Dijon) p. 91    | <b>Meet the Experts</b> org. par <b>ADVANCED ACCELERATOR APPLICATIONS</b> , a Novartis Company<br>Innovations dans la prise en charge des CPRC métastatiques p. 152 |  |   | 16:00 |
|  |   |   |  |   | 16:30 |
|  |   |   |  |   | 17:00 |
|  |   |   |  |   | 17:30 |
|  |   |   |  |   | 18:00 |

Salle 343 - 14:00-15:30

**Atelier pratique** organisé par **KOELIS - AVF BIOMEDICAL**  
Cancer de la prostate : la prise en charge de demain p. 152

Salle 343 - 16:00-17:30

**Atelier pratique** organisé par **EXACT IMAGING**  
Apport de la micro-échographie haute résolution 29 MHz dans le diagnostic et l'évaluation du cancer de la prostate p. 153

Salle 353 - 16:00-17:00

**Meet the Experts** organisé par **PIERRE FABRE MÉDICAMENT**  
Vers L'urologie 3.0 p. 153

PROGRAMME Planning journée

|       | Amphi. BORDEAUX  | Amphi. HAVANE  | Salle 341   | Salle 342 A  |
|-------|--|--|---|--|
| 7:30  |  |  |   |  |
| 8:00  |  |  | <b>Cours 4</b><br>Infectiologie en urologie<br>Franck BRUYÈRE (Tours)<br>Aurélien DINH (Garches)  |  |
| 8:30  |  |  |   |  |
| 9:00  | <b>Forum du Comité de cancérologie</b><br>Traitement optimisé des tumeurs de la vessie infiltrant le muscle en 2019 : aspects chirurgicaux et péri-opératoires<br>Responsable du Comité<br>Arnaud MÉJEAN (Paris)<br>Responsable du Sous-Comité Vessie<br>Morgan ROUPRÉT (Paris) p. 103 | <b>Forum du Comité d'urologie et de pelvi-périnéologie de la femme</b><br>Complications urologiques de l'endométriose<br>Responsable du Comité<br>Jean-Nicolas CORNU (Rouen) p. 104  | p. 102  | <b>Forum du Comité lithiase</b><br>• Rôle du pH urinaire dans la prise en charge de la lithiase<br>• L'endoscopie sans scopie<br>Responsable du Comité<br>Christophe ALMERAS (Toulouse) p. 105   |
| 9:30  |  |  |   |  |
| 10:00 | <b>TR 5 10.00 - Gestion des risques de la prise en charge des calculs urinaires</b><br>Coordonnateurs : Stéphane BART (Pontoise), Didier LEGEAIS (Grenoble)  | <b>10.00 - Les Rencontres avec la SFRO - Le traitement local du cancer de la prostate oligo-métastatique</b><br>Coordonnateur : Marc-Olivier TIMSIT (Paris)<br>Intervenants : Gilles CREHANGE (Paris), Chartes DARIANE (Paris), Romain MATHIEU (Rennes)  |   | <b>COM. ORALES 16</b><br>Tumeur du rein : traitement chirurgical<br>Modérateurs<br>Jean-Baptiste BEAUVAL (Toulouse)<br>Jean-Christophe BERNHARD (Bordeaux) p. 111  |
| 10:30 | <b>TR 6 10.30 - Comment vous préparer aux futurs usages de l'intelligence artificielle appliquée à l'urologie ?</b><br>Coordonnateur : Alain RUFFION (Lyon)<br>Intervenants : Romain MATHIEU (Rennes), Sylvain SANSON (Montauban) p. 109   | <b>EA 28 10.30 - SBAU persistante ou de novo après chirurgie de l'HBP</b><br>Benjamin PRADERE (Tours)  |   |  |
| 11:00 |  | <b>10.45 - Conférence du Cercle Félix Guyon</b><br>Un siècle d'urologie hospitalière et universitaire à Paris : ombres et lumières - François RICHARD (Paris), Etienne CUENANT (Montpellier) p. 110  |   |  |
| 11:30 | <b>Séance officielle du congrès</b><br>Thierry LEBRET (Président de l'AFU)<br>Jean-Jacques RAMBEAUD (Président du 113 <sup>e</sup> Congrès Français d'Urologie) p. 117   |  |   |  |
| 13:00 |  |  |   |  |
| 14:00 | <b>COM. VIDÉOS 4</b><br>Vessie et urètre<br>Modérateurs<br>Nicolas DOUMERC (Toulouse)<br>Thierry PIÉCHAUD (Bordeaux) p. 118  | <b>14.00 - Les rencontres AFU-EAU</b><br><i>Lecture - European situation on the mesh for the treatment of prolapsus and stress incontinence</i><br>Christopher CHAPPELLE (EAU)<br><b>EA 29 14.30 - Stratégies chirurgicales pour les transplantations préemptives du receveur polykystique</b> - Thibault CULTY (Angers)<br><b>EA 30 14.45 - La biopsie percutanée des tumeurs du rein est-elle devenue indispensable ?</b> Romain BOISSIER (Marseille)<br><b>SI 3 15.00 - Antibiorésistance et ses conséquences, où en est-on en 2019 et comment les prévenir ?</b> Coord. : Maxime VALLÉE (Poitiers) | <b>COM. ORALES 18</b><br>Neuro-urologie et autres troubles mictionnels<br>Modérateurs<br>Luc CORBEL (Périn)<br>Gilles KARSENTY (Marseille) p. 120 | <b>COM. ORALES 19</b><br>Cancer localisé de la prostate : évaluation<br>Modérateurs<br>Jean-Baptiste BEAUVAL (Toulouse), Franck BLADOU (Bordeaux) p. 122<br><b>COM. ORALES 20</b><br>Lithiase : LEC et aspects médicaux<br>Modérateurs<br>Andras HOZNEK (Créteil)<br>Benjamin PRADERE (Tours) p. 125 |
| 14:30 |  |  |   |  |
| 15:00 |  |  |   |  |
| 15:30 |  |  |   |  |
| 16:00 |  |  |   |  |
| 16:30 | <b>Symposium organisé par MSD FRANCE</b><br>La prise en charge chirurgicale à l'ère des associations thérapeutiques en 1 <sup>er</sup> ligne de traitement du cancer du rein métastatique<br>Président<br>Idir OUZAID (Paris) p. 156   | <b>Symposium organisé par IPSEN PHARMA</b><br>Les enjeux du temps dans les cancers urologiques<br>Président<br>Jean-Luc DESCOTES (Grenoble) p. 156   |   |  |
| 17:00 |  |  |   |  |
| 17:30 |  |  |   |  |
| 18:00 |  | <b>Assemblée Générale de l'AFU</b><br>Thierry LEBRET (Suresnes)<br>Xavier GAMÉ (Toulouse)<br>Alexandre de la TAILLE (Créteil) p. 127   |   |  |
| 18:30 |  |  |   |  |
| 19:00 |  |  |   |  |

PROGRAMME **Planning journée**

Salle 342 B

Salle 343

Salle 351

Salle 352 AB

Salle 353

**Cours 5 - Bilan métabolique et prise en charge médicale et diététique de la lithiase urinaire**  
Pierre BIGOT (Angers)  
Olivier TRAXER (Paris) p. 102

**Forum d'exercice professionnel**  
Annonce d'un dommage lié aux soins ou d'un aléa thérapeutique  
Org. : Didier LEGEAIS (SNCUF), Stéphane BART, Bertrand POGU, Frédéric VAUDIN (OA-AFU)  
Mod. : Luc CORMIER (CPP AFU), Didier LEGEAIS (SNCUF) p. 106

**COM. ORALES 17**  
**Transplantation (2<sup>e</sup> partie)**

Modérateur  
Georges KARAM (Nantes)  
Federico SALLUSTO (Toulouse)

p. 113

**Atelier médico-légal**

Coordonnateur  
Stéphane BART (Pontoise) p. 124

**Cours 6 - Maladie de Lapeyronie : prise en charge médico-chirurgicale**  
Antoine FAIX (Montpellier)  
Nicolas MOREL-JOURNEL (Lyon)

p. 102

**COM. ORALES 15**  
**Anomalies acquises (iatrogènes) ou malformations congénitales**  
Modérateurs  
Xavier MATILLON (Lyon)  
Xavier TILLOU (Caen)

p. 108

**JOURNÉE DES KINÉSITHÉRAPEUTES**

Coordonnateurs  
Xavier BIARDEAU (Lille)  
Véronique PHÉ (Paris)  
avec la participation de l'ARREP et de la SIREPP

p. 115

**JOURNÉE DES SECRÉTAIRES**

Coordonnateurs  
Charles DARIANE (Paris)  
Marc MOUZIN (Périgueux)

p. 107

**Atelier pratique**  
organisé par  
**MEDTRONIC FRANCE**

Les patients rétentionnistes : comment les prendre en charge par neuromodulation sacrée ?

p. 155

**Atelier pratique**  
organisé par  
**FABLIFE - BEDADDY**

Nutrition et fertilité masculine

p. 155

7:30  
8:00  
8:30  
9:00  
9:30  
10:00  
10:30  
11:00  
11:30  
13:00  
14:00  
14:30  
15:00  
15:30  
16:00  
16:30  
17:00  
17:30  
18:00  
18:30  
19:00  
21

**PROGRAMME** **Planning journée**

Amphi. BORDEAUX

Amphi. HAVANE

Salle 341

|       |  |   |  |
|-------|--|---|--|
| 7:30  |  |   | <b>Cours 7</b><br>Sténoses de l'urètre :<br>prise en charge<br>Bernard BOILLOT<br>(Grenoble)<br>Gilles KARSENTY<br>(Marseille) p. 132                        |
| 8:00  |  |   |  |
| 8:30  |  |   |  |
| 9:00  |  | <b>Forum de techniques chirurgicales 2</b><br>Prise en charge des calculs volumineux, multiples ou complexes du rein<br>Coordonneurs<br>Thierry PIÉCHAUD (Bordeaux)<br>Olivier HAILLOT (Tours) p. 133 |  |
| 9:30  | <b>EA 31 9.30 - Comment réduire les infections post-biopsie de la prostate</b><br>Franck BRUYÈRE (Tours)   |   |  |
| 10:00 | <b>TR 7 9.45 - Tumeurs urothéliales concomitantes du haut et du bas appareil urinaire : quelle prise en charge ?</b><br>Coordonneur : Mathieu ROUMIGUIÉ (Toulouse) - Intervenants : François AUDENET (Paris), Eva COMPERAT (Paris), Morgan ROUPRÉT (Paris) |   | <b>Forum du Comité des pratiques professionnelles 2</b><br>Pertinence des actes : où en sommes-nous ?<br>Responsable du Comité<br>Luc CORMIER (Dijon) p. 139 |
| 10:30 | <b>FF 3 10.15 - La réhabilitation précoce en neuro-urologie : est-ce faisable et intéressant ?</b> Oui : Xavier GAMÉ (Toulouse) - Non : Alain RUFFION (Lyon)   | <b>COM. VIDÉOS 5</b><br>Organes génitaux externes<br>Modérateurs<br>Olivier ALEND (Toulon)<br>Nicolas MOREL-JOURNEL (Lyon) p. 140   |  |
| 11:00 | <b>EA 32 10.45 - Addictions et sexualité</b><br>Laure GRELLET (Montpellier)  |   |  |
| 11:00 | <b>EA 33 11.00 - Symptômes du bas appareil urinaire de novo après cure de cystocèle par promontofixation</b><br>Caroline THUILLIER (Grenoble)  |   |  |
| 11:30 | <b>EA 34 11.15 - Les nouvelles combinaisons thérapeutiques en première ligne du cancer du rein métastatique</b><br>Delphine BORCHIELLINI (Nice)  | <b>UROCONTEST</b><br>Compétition interrégionale organisée par <b>IAFUF</b><br>Présentation<br>Gilles KARSENTY (Marseille) p. 147  |  |
| 12:00 | <b>EA 35 11.30 - IRM pour la stratification des tumeurs de la vessie</b><br>Serge BRUNELLE (Marseille)   |   |  |
| 12:30 | <b>SI 4 11.45 - La voie basse et le prolapsus : un faux ami ou notre dernier ami ?</b><br>Coordonneur : Adrien VIDART (Suresnes) - Intervenants : Pierre-Olivier BOSSET (Suresnes), Jean-François HERMIEU (Paris), Arnaud LE TOHIC (Versailles) p. 137     |   |  |
| 13:00 |  |   |  |
| 14:00 | <b>Rapport du Congrès</b><br>L'onco-urologie de la personne âgée<br>Pierre MONGIAT-ARTUS (Paris)<br>Yann NEUZILLET (Suresnes)<br>Avec la collaboration de<br>Gilles ALBRAND (Lyon), Éléna PAILLAUD (gériatre, Créteil) p. 148                              |   |  |
| 14:30 |  |   |  |
| 15:00 | <b>L'Essentiel du Congrès</b><br>François AUDENET (Paris), Inès DOMINIQUE (Lyon), Sarah DROUIN (Paris), Maxime VALLÉE (Poitiers) p. 148  |   |  |
| 15:30 | <b>Séance de clôture</b><br>Remise des prix p. 148   |   |  |
| 15:45 |  |   |  |

ASSEMBLÉE GÉNÉRALE

SÉANCE COMMUNE, INTERNATIONALE

COURS

CAS CLINIQUES

COM. ORALES ET VIDÉOS

FORUM

CLUB

INFIRMIÈRES KINÉS, AFUF, SECRÉTAIRES

SÉANCE PLÉNIÈRE

SYMPOSIUM, ATELIER, MEET THE EXPERTS

PROGRAMME **Planning journée**

| Salle 342 A  | Salle 343   | Salle 351  | Salle 352 AB   |       |
|--|---|--|--|-------|
| <b>Cours 8</b><br>Trucs et astuces de la néphrectomie partielle<br>Karim BENSALAH (Rennes)<br>Jean-Christophe BERNHARD (Bordeaux) p. 132 | <b>Cours 9</b><br>Technique de préservation de la continence après prostatectomie totale<br>Eric BARRET (Paris)<br>Mathieu THOULOZAN (Toulouse) p. 132  |  |  | 7:30  |
|  |   |  |  | 8:00  |
| <b>Forum du Comité de neuro-urologie</b><br>La toxine botulique 20 ans après<br>Responsable du Comité<br>Véronique PHÉ (Paris)<br>p. 134 |   | <b>Forum du Comité des troubles mictionnels de l'homme</b><br>Nouvelles techniques interventionnelles pour la prise en charge de l'obstruction prostatique bénigne<br>Responsable du Comité<br>Grégoire ROBERT (Bordeaux) p. 135 | <b>Forum du Comité d'andrologie et de médecine sexuelle</b><br>Andrologie de l'homme jeune<br>Responsable du Comité<br>Antoine FAIX (Montpellier) p. 136 | 8:30  |
|  |   |  |  | 9:00  |
|  |   |  |  | 9:30  |
|  |   |  |  | 10:00 |
| <b>COM. ORALES 22</b><br>Pédagogie<br>Modérateurs<br>Mathieu DURAND (Nice)<br>Alain RUFFION (Lyon) p. 143                                | <b>COM. ORALES 21</b><br>Tumeur urothéliale de vessie infiltrant le muscle<br>Modérateurs<br>Stéphane LARRÉ (Reims)<br>Yann NEUZILLET (Suresnes) p. 141 | <b>COM. ORALES 23</b><br>Cancer localisé de la prostate : traitement non chirurgical et épidémiologie<br>Modérateurs<br>Laurent BRUREAU (Pointe-à-Pitre)<br>François ROZET (Paris) p. 144  | <b>COM. ORALES 24</b><br>Infection<br>Modérateurs<br>Pierre ARNAUD (Ajaccio)<br>Maxime VALLÉE (Nantes) p. 146  | 10:30 |
|  |   |  |  | 11:00 |
|  |   |  |  | 11:30 |
|  |   |  |  | 12:00 |
|  |   |  |  | 12:30 |
|  |   |  |  | 13:00 |
|  |   |  |  | 14:00 |
|  |   |  |  | 14:30 |
|  |   |  |  | 15:00 |
|  |   |  |  | 15:30 |
|  |   |  |  | 15:45 |





113<sup>e</sup>  
CONGRÈS  
FRANÇAIS  
D'UROLOGIE

MERCREDI  
20 NOVEMBRE

---

**PROGRAMME** Planning journée

| Amphi. BORDEAUX | Amphi. HAVANE  | Salle 341  | Salle 342 A  |
|-----------------|--|--|--|
| 8:30            |  |  |  |
| 9:00            |  | <b>Club de chirurgie de la verge et des implants péniens</b><br>Chirurgie reconstructrice et esthétique de l'appareil génital<br>Organisateur - Antoine FAIX (Montpellier) p. 28 | <b>Club de robotique</b><br>Organisateurs<br>Jacques HUBERT (Nancy)<br>Thierry PIÉCHAUD (Bordeaux) p. 29   |
| 9:30            |  |  |  |
| 10:00           |  | <b>Club de neuro-modulation sacrée</b><br>Organisateur<br>Emmanuel CHARTIER-KASTLER (Paris) p. 36  | <b>Forum du Comité des Pratiques Professionnelles 1</b><br>Radiologie interventionnelle et urologie : état des lieux<br>Responsable du Comité<br>Luc CORMIER (Dijon) p. 37 |
| 10:30           |  |  |  |
| 11:00           | <b>EA 1 10.30</b> - Sexualité des seniors - Antoine FAIX (Montpellier)<br><b>FF 1 10.45</b> - Peut-on se passer de l'urétéroscopie souple en 2019 pour la prise en charge d'une TVES ?<br>Non : Pierre COLIN (Lille) - Oui : Eric LECHEVALLIER (Marseille)<br><b>EA 2 11.15</b> - Point sur les tests rapides d'identification bactérienne et de détection des résistances - Vincent CATTOIR (Rennes)<br><b>TR 1 11.30</b> - Place de la chirurgie robotisée en transplantation rénale<br>Modérateurs : Nicolas DOUMERC (Toulouse), Marc Olivier TIMSIT (Paris)<br>Interv. : Romain BOISSIER (Marseille), François KLEINCLAUSS (Besançon)<br><b>TR 2 12.00</b> - Cancer localisé de la prostate à haut risque de récidive : optimisation de la stratégie diagnostique et thérapeutique<br>Coord. : Jean-Baptiste BEAUVAL (Toulouse) - Intervenants : Christophe HENNEQUIN (Paris), Raphaële RENARD-PENNA (Paris), Jean-Noël TALBOT (Paris) p. 40 | <b>COM. ORALES 1</b><br>Tumeur du rein : traitement non chirurgical et épidémiologie<br>Modérateur<br>Pierre GIMEL (Cabestany)<br>Philippe PAPAREL (Lyon) p. 41                  | <b>COM. ORALES 2</b><br>Tumeur : rétropéritone et surrénale<br>Modérateurs<br>Guillaume DEFORTESCU (Rouen)<br>Thibaut MUREZ (Montpellier) p. 46                            |
| 11:30           |  |  |  |
| 12:00           | <b>JOURNÉE DES INFIRMIÈRE(S)</b><br>Conférences<br>Organisateurs<br>Julien BRANCHEREAU (Nantes)<br>Marc GÉRAUD (Compiègne)<br>AFIU   |  |  |
| 12:30           | <b>Symposium organisé par SANOFI GENZYME</b><br>Actualités sur la stratégie de séquences chez le patient CPRcm : comment allier efficacité et qualité de vie ?<br>Président<br>Jean-Baptiste BEAUVAL (Toulouse) p. 150   |  |  |
| 13:00           |  |  |  |
| 13:30           |  |  |  |
| 14:00           | <b>SI 1 14.00</b> - Énucléation endoscopique : Holec, Greenlep, Bipolep<br>Coordonnateur : Grégoire ROBERT (Bordeaux) - Holec : Bertrand DE GRAEVE (Nîmes), Greenlep : Souhit LEBDAI (Angers), Bipolep : Olivier CELHAY (Bordeaux)<br><b>FF 2 15.00</b> - La LEC a-t-elle encore un avenir ?<br>Oui : Jean-Romain GAUTIER (Toulouse) - Non : Gauthier RAYNAL (Paris)<br><b>EA 3 15.30</b> - Quel est le meilleur examen d'imagerie pour évaluer une tumeur du rein ? Jean-Michel CORREAS (Paris)<br><b>TR 3 15.45</b> - Les complications de la chirurgie de la statique pelvienne<br>Coordonnateur : Jean-François HERMIEU (Paris) - Intervenants : Xavier FRITEL (Poitiers), Jérôme RIGAUD (Nantes), Adrien VIDART (Suresnes)<br><b>EA 4 16.15</b> - Place de l'extemporanée dans la prise en charge des tumeurs du pénis cN0 - Philippe CAMPARO (Amiens) p. 49  | <b>COM. ORALES 3</b><br>Traumatologie<br>Modérateurs<br>Xavier DURAND (Saint-Mandé)<br>Jean-Alexandre LONG (Grenoble) p. 50  | <b>COM. VIDÉOS 2</b><br>Rein et surrénale<br>Modérateurs<br>Karim BENSALAH (Rennes)<br>Philippe PAPAREL (Lyon) p. 51   |
| 14:30           |  |  |  |
| 15:00           |  |  |  |
| 15:30           |  |  |  |
| 16:00           |  | <b>Forum de tech. chirurgicales 1</b><br>Coordonnateurs<br>Olivier HAILLOT (Tours)<br>Thierry PIÉCHAUD (Bordeaux) p. 55  | <b>COM. ORALES 4</b><br>Cancer localisé de la prostate : traitement chirurgical<br>Modérateurs<br>Laurent GUY (Clermont-Ferrand)<br>Mathieu THOULOZAN (Toulouse) p. 54     |
| 16:30           |  |  |  |
| 17:00           | <b>Symposium organisé par JANSSEN-CILAG</b><br>Cancer de la prostate : quoi de neuf en 2019 ?<br>Président<br>Guillaume PLOUSSARD (Toulouse) p. 150  |  |  |
| 17:30           |  |  |  |
| 18:00           |  |  |  |
| 18:30           |  |  |  |

PROGRAMME Planning journée

Salle 342 B

Salle 343

Salle 351

Salle 352 AB

Salle 353

|   |   |   |  |  |       |
|---|---|---|--|--|-------|
|   |   |   |  |  | 8:30  |
|   | <p><b>Club lasers</b><br/>Organisateur<br/>Olivier TRAXER (Paris)<br/>p. 30</p>   |   |  |  | 9:00  |
|   | <p><b>Cas cliniques - Trucs et astuces qui limitent les risques médicaux et les procédures</b><br/>Organisateurs<br/>Stéphane BART (Pontoise)<br/>Marc SCHNEIDER (Colmar)<br/>p. 39</p> | <p><b>Club des traitements alternatifs du cancer localisé de la prostate</b><br/>Organisateur<br/>Gilles PASTICIER (Bordeaux)<br/>p. 31</p>             |  |  | 9:30  |
| <p><b>Séance de l'Association des urologues du Québec (AUQ)</b><br/>p. 38</p> | <p><b>Forum des experts près les tribunaux</b><br/>Coordonnateur<br/>Thierry PIÉCHAUD (Bordeaux)<br/>p. 43</p>  |   |  |  | 10:00 |
|   | <p><b>Assemblée Générale du CFU</b><br/>Alain RUFFION (Lyon)<br/><b>Réunion des Hospitalo-Universitaires</b><br/>Alexandre DE LA TAILLE (Créteil)<br/>p. 48</p>                         | <p><b>COM. VIDÉOS 1</b><br/>Troubles mictionnels, neuro-urologie<br/>Modérateurs<br/>Véronique PHÉ (Paris)<br/>Grégoire ROBERT (Bordeaux)<br/>p. 44</p> |  |  | 10:30 |
|   |   |   |  |  | 11:00 |
|   |   |   |  |  | 11:30 |
|   |   |   |  |  | 12:00 |
|   |   |   |  |  | 12:30 |
|   |   |   |  |  | 13:00 |
|   |   |   |  |  | 13:30 |
|   |   |   |  |  | 13:30 |
|   |   |   |  |  | 14:00 |
|   |   |   |  |  | 14:30 |
|   |   |   |  |  | 15:00 |
|   |   |   |  |  | 15:30 |
|   |   |   |  |  | 16:00 |
|   |   |   |  |  | 16:30 |
|   |   |   |  |  | 17:00 |
|   |   |   |  |  | 17:30 |
|   |   |   |  |  | 18:00 |
|   |   |   |  |  | 18:30 |

## Club de chirurgie de la verge et des implants péniers Chirurgie reconstructrice et esthétique de l'appareil génital

Organisateur : Antoine FAIX (Montpellier)

Modérateurs : Daniel CHEVALLIER (Nice), Antoine FAIX (Montpellier), René YIOU (Créteil)

Dissection de la verge et des bandelettes  
vasculo-nerveuses : trucs et astuces

[Antoine FAIX \(Montpellier\)](#)

Dissection de l'urètre : trucs et astuces

[Nicolas MOREL-JOURNEL \(Lyon\)](#)

[Jean-Etienne TERRIER \(Lyon\)](#)

Azoospermie et chirurgie : trucs et astuces

[Eric HUYGHE \(Toulouse\)](#)

### Objectifs pédagogiques

- Connaître les indications et différents abords chirurgicaux des bandelettes vasculo-nerveuses de la verge.
- Connaître les indications et différents abords chirurgicaux de l'urètre pour urétroplastie.
- Connaître l'algorithme de prise en charge chirurgicale de l'azoospermie.

## Club de robotique

Organisateurs : Jacques HUBERT (Nancy), Thierry PIÉCHAUD (Bordeaux)

### Introduction

Le robot chirurgical en France et dans le monde en 2019

Thierry PIÉCHAUD (Bordeaux)

### La concurrence ?

Quoi de neuf depuis l'AFU 2018 ?

Georges FOURNIER (Brest)

Le point sur le développement du système Intuitive SP (*single port*)

Thierry PIÉCHAUD (Bordeaux)

Démarches auprès des tutelles : le rapport HAS et la création d'un GHS spécifique ; enfin un codage spécifique CPAM

Thierry LEBRET (Suresnes)

### Discussion

Néphrectomie open/cœlio/robot : complications à moyen terme selon le PMSI national

Antoine BIC et Guillaume PASCAL (Nancy)

Robot et intelligence artificielle

Jacques HUBERT (Nancy)

Questions et conclusion

Thierry PIÉCHAUD (Bordeaux)

### Objectifs pédagogiques

→ Mise au point sur l'utilisation du robot en urologie et dans le monde, sur les progrès techniques, sur les démarches auprès des tutelles ainsi que sur ses évolutions futures.

## Club lasers

Organisateur : Olivier TRAXER (Paris)

**08:30**

Introduction

Olivier TRAXER (Paris)

**08:35**

Prostate et laser: revue de la littérature et recommandations

Franck BRUYÈRE (Tours)

**08:50**

Laser Thulium fibré : supérieur à l'Holmium YAG ?

Frédéric PANTHIER (Paris)

**09:05**

Laser Thulium fibré : expérience clinique initiale

Olivier TRAXER (Paris)

**09:15**

Discussion-Conclusion

### Objectifs pédagogiques

- La première partie du Club lasers AFU 2019 fera le point sur les lasers et les applications prostatiques en proposant une revue de la littérature récente et des dernières recommandations internationales.
- La deuxième partie sera consacrée au nouveau laser Superpulse Thulium fibré : du laboratoire aux premières expériences cliniques.

## Club des traitements alternatifs du cancer localisé de la prostate

Organisateur : Gilles PASTICIER (Bordeaux)

**08:30**

Biopsies en fusion Echo/IRM : modalités techniques, indications respectives et résultats de l'approche transrectale *versus* l'approche transpérinéale

Olivier MEYRIGNAC (Toulouse)

**08:50**

Traitement focal du cancer de la prostate localisé : mieux sélectionner pour mieux traiter

Eric BARRET (Paris)

**09:10**

Les études HIFU focales en cours : FOCAL et HIFUSA, état des lieux et points d'intérêt

Sébastien CROUZET (Lyon)

**09:30**

Traitement du cancer de la prostate par micro-ondes : expérience clinique initiale, étude FOSTINE

Nicolas BARRY DELONGCHAMPS (Paris)

**09:50**

Cryothérapie en traitement focal : mise en œuvre et résultats

Bernard MALAUD (Toulouse)

**10:10**

Électroporation irréversible dans le cancer de la prostate : retour d'expérience clinique et développement national du financement de l'activité

Michel SUBERVILLE (Brive-la-Gaillarde)

**10:25**

Conclusion

Gilles PASTICIER (Bordeaux)



## 28<sup>th</sup> Annual Meeting Association pour la Recherche sur les Tumeurs de la Prostate

ARTP President: Alexandre DE LA TAILLE (Créteil)

### Transcriptomic & Epigenomic Landscapes, Imaging and Environment in Prostate Cancer

**08:55**

Welcome

Alexandre DE LA TAILLE, ARTP President

**09:00**

Session I

ESUR 2018 & ARTP 2017 Laureates

Chairs: Edith BONNELYE, Palma ROCCHI

Cancer-associated fibroblast heterogeneity within the prostate cancer stromal microenvironment

Natalie SAMPSON (Medical University, Innsbruck, Austria)

Identification of a new prostatic cell population resistant to castration

Vincent GOFFIN (INEM, Inserm U1151, Paris)

Mechanism of action low calcemic vitamin D analogue in prostate cancer

Natacha ROCHEL (IGBMC, CNRS UMR7104, Inserm U964, Strasbourg)

**10:00**

Coffee break

**10:15**

Session II

Transcriptomic and Epigenomic Landscapes in Prostate Cancer

Chairs: Daniel METZGER, Laurent MOREL

Epigenetic regulation in prostate cancer progression

Alvaro AYLES (Bellvitge Institute for Biomedical Research, Barcelona, Spain)

The impact of transcription on lipid metabolism in prostate cancer

Ian MILLS (Queen's University of Belfast, Belfast, UK)

Genome-wide impact of androgen receptor antagonist treatment on transcriptome and chromatin landscape in prostate cancer models

Bernard HAENDLER (Drug Discovery, Bayer AG, Berlin, Germany)

**12:00**

Lunch

With the support from:





**13:30**

**Session III  
Multidisciplinary Perspective in Prostate  
Cancer Imaging**

Chairs: Alexandre DE LA TAILLE, Arnaud VILLERS

Prostate cancer screening using MRI and PSA

Jelle BARENTSZ (Radboud University, Nijmegen,  
Netherlands)

Theranostic use of radiolabelled PSMA ligands in  
prostate cancer

Mathieu GAUTHÉ (Hôpital Tenon, APHP, Paris)

**14:30**

Coffee break

**14:45**

**Session IV  
Environment and Prostate Cancer**

Chairs: Olivier CUVILLIER, Vincent GOFFIN

Bisphenol A (BPA): a model endocrine disrupting  
chemical in prostate cancer

Gail S. PRINS (University of Illinois, Chicago, IL, USA)

Dietary patterns, lifestyle factors and prostate  
cancer

Kostas TSILIDIS (Imperial College London, London, UK)

**15:45**

**Session V  
Poster Session**

Chair of Selection Committee: Jocelyn CERLINE

**17:00**

**Session VI  
2018 ARTP Poster Prize Laureates**

Chairs: Dimitra GKIKA, Virginie VLAEMINCK-GUILLEM

Menin, a novel HSP27 client protein and therapeutic  
target for castration resistant prostate cancer

Chaima CHERIF (CRCM, Marseille)

Recherche de nouvelles cibles moléculaires pour le  
traitement de la douleur du cancer de la prostate

Mélissa CUMENAL (Inserm U1107, Clermont-Ferrand)

The role of sodium leak channel NALCN in prostate  
cancer progression

Oksana IAMSHANOVA (Inserm U1003, Lille)

**17:25**

**ARTP General Assembly**

Alexandre DE LA TAILLE, ARTP President

Olivier CUVILLIER, ARTP Treasurer

Poster Prize distribution

**17:45**

End of the meeting

## Journée de l'Association Française des Urologues en Formation

Président : Xavier MATILLON (Lyon), Président d'Honneur : Benjamin PRADÈRE (Tours),  
Secrétaire Général : Bastien GONDRAN-TELLIER (Marseille), Trésorier : Lucas FRETON (Rennes)

### L'AFUF invite l'Association des Jeunes Anesthésistes-Réanimateurs (AJAR)

09:00

Ouverture de la journée

Jean-Jacques RAMBEAUD,  
Président du 113<sup>e</sup> Congrès Français d'Urologie

### RAAC et ambulatoire

Modérateurs : AFUF, AJAR

09:10

### Réhabilitation améliorée après chirurgie en urologie

- Principes de la réhabilitation rapide après chirurgie  
AJAR
- Protocoles GRACE, ERAS... comment s'y retrouver ?  
AJAR
- Place du paramédical : IDE, kiné, etc.  
Marion PICINI (Marseille)
- RAAC et cystectomie, où en est-on en 2019 ?  
Urologue : Géraldine PIGNOT (Marseille),  
Anesthésiste : AJAR

10:30

### Chirurgie ambulatoire : toujours plus loin

- Gestion péri-opératoire des anticoagulants/antiagrégants  
Urologue : Vincent MISRAI (Toulouse),  
Anesthésiste : Hélène CHARBONNEAU (Toulouse)
- Gestion de la colonisation pré-opératoire et de l'antibioprophylaxie au bloc  
Urologue : Franck BRUYÈRE (Tours),  
Anesthésiste : AJAR
- La néphrectomie partielle en ambulatoire  
Pour : Jean-Christophe BERNHARD (Bordeaux)  
Contre : Pierre BIGOT (Angers)
- La prostatectomie en ambulatoire  
Pour : Guillaume PLOUSSARD (Toulouse)  
Contre : Luc CORMIER (Dijon)
- L'ambulatoire pour tous : point de vue de l'anesthésiste  
AJAR
- Limiter le recours aux antalgiques et permettre le retour à domicile
  - Quel bloc pour quelle voie d'abord ?  
AJAR
  - TAP-bloc *versus* infiltration, péridurale *versus* rachi-anesthésie  
AJAR
  - Bloc pénién et bloc obturateur  
AJAR

**12:20**

- Mot du président de l'AFU  
Thierry LEBRET
- Remise de la bourse AFU 2019, parrainée par l'AFUF, à Cécile AUBERT

**12:30**

Déjeuner offert par l'AFUF

Modérateurs : AFUF, AJAR

**13:30****L'Urologie de demain**

- L'innovation en médecine  
Loïc ETIENNE (Paris)
- L'innovation en urologie : comment faire ?  
Pierre MOZER (Paris)
- Le bloc opératoire 2.0  
Marc-Olivier TIMSIT (Paris)
- Les réseaux sociaux  
Morgan ROUPRÊT (Paris)

**14:30****Comment gérer la sténose urétrale ?**

- Étiologies et prise en charge diagnostique  
Nicolas MOREL-JOURNAL (Lyon)
- Prise en charge endoscopique  
Nicolas MOREL-JOURNAL (Lyon)
- Prise en charge ouverte  
Bernard BOILLLOT (Grenoble)

**15:15****Comment gérer la gangrène de Fournier ?**

- Point de vue de l'urologue  
José BATISTA DA COSTA (Créteil)
- Point de vue du plasticien  
Barbara HERSANT (Créteil)

**15:45****Réssection en bloc de la vessie : on vous dit tout**

- Pourquoi ? Point de vue de l'anatomopathologiste  
Eva COMPERAT (Paris)
- Comment ? Présentation vidéo  
Mathieu ROUMIGUIÉ (Toulouse)
- Résultats oncologiques  
Evangelos XYLINAS (Paris)

**16:30****Publish or perish : pourquoi, comment ?**

- Carrière hospitalo-universitaire  
Alexandre DE LA TAILLE, Président du CNU (Créteil)
- *Tips and Tricks for publication*  
Annette FENNER, Chief Editor, Nature Reviews Urology

**17:30**

Assemblée Générale de l'AFUF

**18:30**

Fin de la journée

## Club de neuromodulation sacrée

Organisateur et modérateur : Emmanuel CHARTIER-KASTLER (Paris)

**09:30**

Accueil des participants

Emmanuel CHARTIER-KASTLER (Paris)

### Première partie - Medtronic corner

**09:35**

Neuromodulation sacrée avec InterStim®  
en France : activité et innovations

Michael ROCHE (Medtronic, Boulogne-Billancourt)

**09:40**

Les guidelines des guidelines

Benoît PEYRONNET (Rennes)

**09:50**

L'expérience du registre « fécal »

Guillaume MEURETTE (Nantes)

**10:05**

Discussion

### Deuxième partie - Axonics corner

**10:10**

Brèves

- Points sur le remboursement en France et *update* FDA

Axonics

- Présentation des résultats à 2 ans pour Relax OAB et à 1 an pour Artisan

Marie-Aimée PERROUIN-VERBE (Nantes)

**10:25**

Questions ouvertes avec la salle à propos de la neuromodulation sacrée

**10:30**

Conclusion

Emmanuel CHARTIER-KASTLER (Paris)

## Forum du Comité des pratiques professionnelles 1 Radiologie interventionnelle et urologie : état des lieux

Responsable du Comité : Luc CORMIER (Dijon)

Coordonnateurs : Luc CORMIER (Dijon), Pierre MONGIAT-ARTUS (Paris),  
Xavier RÉBILLARD (Montpellier)

Résultat de l'enquête du comité des pratiques professionnelles sur l'accès à la radiologie interventionnelle et les pathologies prises en charge

Luc CORMIER (Dijon)

Analyse épidémiologique des pathologies pouvant bénéficier des techniques de radiologie interventionnelle

Henri BENSADOUN (Bordeaux)  
Xavier RÉBILLARD (Montpellier)

Salles multimodales ou hybrides : qu'est ce que c'est et quelle utilité ?

Thibaut TRICARD (Strasbourg)

### Objectifs pédagogiques

- Connaître les textes et recommandations officielles concernant la radiologie interventionnelle.
- Analyser les résultats de l'enquête sur l'état des lieux de la radiologie interventionnelle.
- Proposer des collaborations urologues-radiologues.

## Séance de l'Association des Urologues du Québec

Modérateur : Julien LETENDRE (Hôpital Maisonneuve-Rosemont, Université de Montréal, AUQ)

**09:30**

Mot d'introduction

Steven P. LAPOINTE (Président de l'AUQ)

**09:35**

**Prise en charge de l'incontinence urinaire post-prostatectomie. Expérience québécoise et française**

Conférenciers :

François HAAB (CH Diaconesses Croix Saint-Simon, Paris)

Luc VALIQUETTE (CH de l'Université de Montréal)

**Objectifs**

- Distinguer les différentes options de traitement possibles pour les hommes présentant de l'incontinence urinaire post-prostatectomie.
- Identifier la bonne option thérapeutique selon le degré d'incontinence et les caractéristiques d'un patient présentant de l'incontinence urinaire post-prostatectomie.

**10:30**

**État de l'art : thérapies focales du cancer de la prostate**

Conférencier :

Rafael SANCHEZ-SALAS (Institut Mutualiste Montsouris, Paris)

**Objectifs**

- Expliquer les évidences démontrant l'efficacité des thérapies focales dans le traitement du cancer de la prostate.
- Identifier les patients qui seraient de bons candidats pour la thérapie focale pour le traitement de leur cancer de la prostate.

**11:05**

**Cancer de la prostate et récurrence biochimique : quelle est la place de l'imagerie ?**

Conférencier :

Frédéric POULIOT (Centre universitaire de recherche de Québec, Université Laval)

**Objectifs**

- Différencier les différents types d'imagerie utiles chez les patients en récurrence biochimique de leur cancer de la prostate.
- Expliquer comment l'imagerie contemporaine peut influencer le traitement du cancer de la prostate au stade de récurrence biochimique.

**11:40**

**Débat - Traitement d'un calcul pyélique de 2 cm : quelle approche choisir ?**

Conférenciers :

Sero ANDONIAN (CHU de l'Université McGill, Montréal)

Olivier TRAXER (Hôpital Tenon, Université Pierre et Marie Curie, Paris)

**Objectifs**

- Comparer les différentes options de traitement pour les calculs rénaux.
- Choisir la bonne option chirurgicale selon les caractéristiques du patient.

**12:30**

Mot de clôture

## Cas Cliniques

### Trucs et astuces qui limitent les risques médicaux et les procédures

Organisateurs : Stéphane BART (Pontoise), Marc SCHNEIDER (Colmar)

Panel d'experts : André Philippe DAVODY (Expert, Paris), Cédric POIVERT (Avocat, Paris),

Denis de VALMONT (Médecin conseil SHAM, Lyon)

Plusieurs cas cliniques, suivis de complications sont exposés, puis discutés par les experts et le public

#### Objectifs pédagogiques

- Analyser les mécanismes de survenue des complications.
- Rappeler les bonnes pratiques (information, gestion des complications, innovations chirurgicales).
- Analyser les risques médico-légaux avec l'aide des assureurs médicaux.

## Séance Plénière 1

Présidents de séance : François-Xavier NOUHAUD (Rouen), Denis PRUNET (Royan)

### 10:30 État de l'Art 1

Sexualité des seniors

Antoine FAIX (Montpellier)

### 10:45 Face à Face 1

Peut-on se passer de l'urétéroscopie souple en 2019 pour la prise en charge d'une TVES ?

Oui : Eric LECHEVALLIER (Marseille)

Non : Pierre COLIN (Lille)

### 11:15 État de l'Art 2

Point sur les tests rapides d'identification bactérienne et de détection des résistances

Vincent CATTOIR (Rennes)

### 11:30 Table Ronde 1

Place de la chirurgie robotisée en transplantation rénale

Modérateurs : Nicolas DOUMERC (Toulouse)  
Marc-Olivier TIMSIT (Paris)

- État de l'art et technique chirurgicale  
Romain BOISSIER (Marseille)
- Les limites  
François KLEINCLAUSS (Besançon)
- Synthèse et take home message  
Nicolas DOUMERC (Toulouse)

### 12:00 Table Ronde 2

Cancer localisé de la prostate à haut risque de récurrence : optimisation de la stratégie diagnostique et thérapeutique

Coordonnateur : Jean-Baptiste BEAUVAL (Toulouse)

Intervenants : Christophe HENNEQUIN (Paris),  
Raphaële RENARD-PENNA (Paris),  
Jean-Noël TALBOT (Paris)

- Bilan d'extension local et systémique : apport de l'IRM et de l'imagerie métabolique
- Traitement local : chirurgie, RT (modification des pratiques : hypofractionnement, etc.)
- Escalade thérapeutique systémique (durée d'HT, nouvelles HT, chimiothérapie)

## Tumeur du rein : traitement non chirurgical et épidémiologie

Modérateur : Pierre GIMEL (Cabestany), Philippe PAPAREL (Lyon)

10:45

CO-1

Étude de l'impact clinique des variations de copies de gènes identifiées pour un panel de gènes d'intérêt par droplet digital PCR chez des patients traités par thérapie ciblée pour un cancer du rein métastatique

A. CHEBBI \*, S. SARAFON-VASSEUR, L. BEAUSSIR, F. BLANCHARD, F. GOBET, J.C. SABOURIN, C. PFISTER, F. DI FIORE, F.X. NOUHAUD (Rouen)

10:55

CO-2

Comparaison de la néphrectomie partielle et des traitements radio-ablatifs dans la prise en charge des tumeurs du rein de moins de 4 cm chez les patients jeunes et peu comorbides

B. COVIN\*, M. ROUMIGUÉ, T. BENOIT, S. LAGARDE, M. DELCHIER, N. DOUMERC, M. THOULOZAN, E. HUYGHE, X. GAMÉ, M. SOULIÉ, J.B. BEAUVAL (Toulouse)

11:05

CO-3

La surveillance post-cryothérapie des carcinomes rénaux : une affaire de spécialistes ?

P. WERLÉ\*, J. GARNON, L. LECLERC, M. MOREL, J. CHARTON, T. TRICARD, H. LANG, A. GANGI (Strasbourg, Nantes, Tullins)

11:15

CO-4

Etude COMBOREIN : évaluation *ex-vivo* de la réponse de carcinomes rénaux à cellules claires à des thérapies ciblées pour une médecine de précision

C. SARRAZIN\*, N. PEILLERON, Q. FRANQUET, C. PILLET, C. ROELANTS, G. FIARD, J.A. LONG, J.L. DESCOTES, O. FILHOL-COCHET (Grenoble, Annecy)

11:25

CO-5

Intérêt du traitement adjuvant par antiangiogénique *versus* surveillance après néphrectomie pour tumeur rénale M0 avec thrombus de la veine rénale ou de la veine cave (étude UroCCR-56)

R. BOISSIER\*, J.C. BERNHARD, P. BIGOT, C. DARIANE, H. LANG, N. DOUMERC, J.B. BEAUVAL, C. LEBACLE, F. BRUYÈRE, F. NOUHAUD, X. TILLOU, J.A. LONG, M. DURAND, T. CHARLES, C. CHEVREAU, S. OUDARD, L. ALBIGÈS, A. RAVAUD, A. MÉJEAN, K. BENSALAH (Marseille, Bordeaux, Angers, Paris, Strasbourg, Toulouse, Tours, Rouen, Caen, Grenoble, Nice, Poitiers, Villejuif, Rennes, Quint Fonsegrives, Le Kremlin Bicêtre)

11:35

CO-6

Néphrectomie « de clôture » après traitement par immunothérapie pour un cancer du rein métastatique : un nouveau challenge

G. PIGNOT\*, A. THIERY-VUILLEMIN, H. LANG, P. WERLE, L. BALSSA, L. GEOFFROIS, L. LEBLANC, J. WALZ, G. GRAVIS, P. BARTHÉLÉMY (Marseille, Besançon, Strasbourg, Vandoeuvre-lès-Nancy)

11:45

CO-7

Echographie moléculaire dans le cancer du rein : modèle pré-clinique de suivi des traitements anti-angiogéniques à partir de microbulles couplées au VEGFR1 et FSHR

I. ALEXANDRE\*, I. LEGUERNEY, P. COURNÈDE, J. IRANI, S. FERLICOT, C. SEBRIÉ, B. BENATSOU, L. JOURDAIN, G. GUILLOT, S. PITRE-CHAMPAGNAT, J. PATARD, N. LASSAU (Paris, Villejuif, Le Kremlin-Bicêtre, Mont-de-Marsan, Gif-sur-Yvette)

11:55

CO-8

Performance de l'analyse de texture en tomodensitométrie pour prédire la présence de graisse adhérente péri-rénale (« graisse toxique »)

A. GASMI\*, Z. KHENE, A. LARGENT, F. COMMANDEUR, B. PEYRONNET (Rennes)

12:05

CO-9

Approche histologique des tumeurs rénales en IRM multiparamétrique : une étude de validation d'un algorithme pratique

H. LIOVAT\*, C. NEDELCU, M. ROUSSELET, P. BIGOT, C. AUBE (Angers)

12:15

CO-10

Phénomène de tetraploïdisation dans les carcinomes à cellules rénales chromophobes : difficultés de caractérisation et conséquences

L. VIGNOT\*, D. AMBROSETTI, F. DUPRÉ, I. DIMAURO, P. ANNIE-CLAUDE, H. QUINTENS, M. DURAND, J. AMIEL, J. MICHIELS, F. PEDEUTOUR (Nice, Monaco)

## Forum des experts près les tribunaux

Coordonnateur : Thierry PIÉCHAUD (Bordeaux)

**Expertise du traitement de l'incontinence urinaire d'effort de la femme par bandelette sous-urétrale : existe-t-il une faute technique ?**

**Évaluation des complications et séquelles**

Analyse de la fréquence des plaintes et procédures en France

Thierry PIÉCHAUD (Bordeaux)

Pratique de l'expertise : nos recommandations sont-elles universelles ?

Brigitte MAUROUY (Lomme)

Cas pratiques d'expertises

Thierry LEBRET (Suresnes), Brigitte MAUROUY (Lomme)

Échanges avec les participants

### Objectifs pédagogiques

- Réactualiser l'état actuel du taux de complications de cette chirurgie très fréquente.
- Préciser les limites de « l'accident technique fautif ».
- Aider à l'évaluation et l'indemnisation des complications ou séquelles dans la mission d'expertise.

## Troubles mictionnels, neuro-urologie

Moderateurs : Véronique PHÉ (Paris), Grégoire ROBERT (Bordeaux)

**10:45**

V-01

Réfection de l'anastomose vésico-urétrale par voie extra-péritonéale robot-assistée pour traiter les sténoses anastomotiques post-prostatectomie radicale

A. LAVOLLÉ\*, A. INGELS, A. DE LA TAILLE  
(Suresnes, Creteil)

**10:55**

V-02

Adénomectomie prostatique laparoscopique robot-assistée selon la technique de Millin

C. ALLENET\*, S. DE VERGIE, J. RIGAUD  
(Bordeaux, Nantes)

**11:05**

V-03

Adénomectomie prostatique par chirurgie robot-assistée : étude appariée par score de propension à une série d'adénomectomie voie haute ouverte

M. BLACHIER\*, S. VIENOT, A. KHOGEER, G. FIARD,  
C. LANCHON, J. A. LONG (Grenoble)

**11:15**

V-04

Exérèse diverticulaire par voie cœlioscopique robot-assistée

L. DOISY\*, J.A. LONG, G. FIARD, J.L. DESCOTES,  
J. RAMBEAUD, C. OVERS, C. LANCHON, T. GARNIER,  
J. LEFRANCO, Q. FRANQUET, A. KHOGEER  
(Grenoble, Marseille)

**11:25**

V-05

Prise en charge chirurgicale robotique d'un adénome de prostate compliqué d'un volumineux diverticule : technique et complications

M. CARLIER\*, A. MELLOUKI, L. DENIMAL,  
Y. AHALLAL, B. TIBI, D. CHEVALLIER, L. IMBERT DE LA  
PHALECQUE, A. SHAIKH, M. DURAND (Nice)

**11:35**

V-06

Aquablation : une technique innovante pour le traitement chirurgical de l'hypertrophie bénigne de la prostate

A. EL HAJJ\*, J. EL-ASMAR, N. ABDALLAH,  
G. BUSTROS, M. BULBUL (Beyrouth, Liban)

**11:45**

V-07

Étude Français-Water: vidéo-description d'une procédure standard d'aquablation

V. MISRAI\*, E. RIJO, K. ZORN, N. BARRY  
DELONGCHAMPS, A. DESCAZEAUD (Limoges -  
Montréal, Canada - Paris - Barcelone, Espagne - Toulouse)

**11:55**

V-08

Explantation d'une bandelette TVT et mise en place d'une bandelette sous-urétrale autologue aponevrotique chez une patiente neurologique

I. BENTELLIS\*, M. EL-AKRI, J. HASCOET, Q. ALIMY,  
B. BRUCKER, N. ROSENBLUM, A. MANUNTA,  
B. PEYRONNET (Rennes - New-York, USA - Nice)

**12:05**

V-09

Implantaion d'un sphincter urinaire artificiel (AMS 800) chez la femme souffrant d'insuffisance sphincterienne par abord posterieur du col vésical par voie cœlioscopique robot-assistée

B. GONDRAN-TELLIER\*, F. MICHEL, R. BOISSIER, M. BABOUDJIAN, M. ROUY, S. GAILLET, V. DELAPORTE, E. LECHEVALLIER, G. KARSENTY (Marseille)

**12:15**

V-10

Cystostomie continente de type Casale par voie cœlioscopique robot-assistée

T. LOUBERSAC\*, L. LE NORMAND, P. GLÉMAIN, G. KARAM, J. BRANCHEREAU, O. BOUCHOT, J. RIGAUD, M. PERROUIN-VERBE (Nantes)

**12:25**

V-11

Entérocystoplastie d'agrandissement robot-assistée intra-corporelle chez une patiente suivie pour une cystite interstitielle réfractaire

A. MELLOUKI\*, Y. AHALLAL, D. CHEVALLIER, M. DURAND, B. TIBI (Nice)

## Tumeur : rétropéritoine et surrénale

Modérateurs : Guillaume DEFORTESECU (Rouen), Thibaut MUREZ (Montpellier)

**11:15**

**CO-11**

Facteurs prédictifs d'instabilité hémodynamique peropératoire au cours de la surrénalectomie pour phéochromocytome

H. BOUSSAFFA\*, A. SAADI, M. CHAKROUN, H. BIBANI, A. BOUZOUITA, A. DEROUICHE, R. BEN SLAMA, H. AYED, M. CHEBIL (Tunis, Tunisie)

**11:25**

**CO-12**

Facteurs de risque de persistance de l'hypertension artérielle après chirurgie des tumeurs surrénaliennes

H. BOUSSAFFA\*, A. SAADI, M. CHAKROUN, H. BIBANI, A. BOUZOUTTA, A. DEROUICHE, R. BENSLAMA, A. HAROUN, M. CHEBI (Tunis, Tunisie)

**11:35**

**CO-13**

Comparaison des voies cœlioscopiques transpéritonéales et rétropéritonéales pour la surrénalectomie pour métastase : une étude multicentrique

A. GOUJON\*, N. SCHOENTGEN, R. BETARI, A. GRYN, V. VANALDERWERELT, S. OUMAKHLOUF, M. THOULOZAN, N. BRICHART, B. PRADÈRE, M. SOULIÉ, G. FOURNIER, F. SAINT, K. BENSALAH, F. BRUYÈRE, V. JOULIN, F. NOUHAUD, E. HUYGHE, A. MANUNTA, B. PEYRONNET (Rennes, Toulouse, Rouen, Brest, Orléans, Tours)

**11:45**

**CO-14**

Faisabilité et résultats oncologiques des curages lombo-aortiques cœlioscopiques pour masses résiduelles de tumeurs germinales non séminomateuses métastatiques

J. MALATERRE\*, G. BACIARELLO, T. FILLER, V. MOLINIÉ, V. DUCHATELLE, K. FIZAZI, H. BAUMERT (Paris, Villejuif, Fort-de-France)

**11:55**

**CO-15**

Tumeurs testiculaires de l'enfant : à propos de 12 cas

S. SELAMI\*, S. AMMAR, M. FOURATI, M. ZOUARI, H. ZITOUNI, A. BEN ABDALLAH, H. BEN AMEUR, M. MHIRI, M. BEN DHAOU, R. MHIRI (Sfax, Tunisie)

**12:05**

**CO-16**

Lymphadénectomie rétropéritonéale robot-assistée dans la chirurgie des masses résiduelles après chimiothérapie : résultats oncologiques et fonctionnels

A.S. BAJEOT\*, M. ROUMIGUIÉ, C. CHEVREAU, L. MOUREY, C. OVERS, B. DELAUNAY, X. GAMÉ, M. SOULIÉ, E. HUYGHE, M. THOULOZAN, J.B. BEAUVAL, N. DOUMERC (Toulouse, Grenoble)

**12:15****CO-17**

Performance de l'analyse radiomique pour la prédiction du stade et du grade histologique des carcinomes urothéliaux du haut appareil urinaire

A. GOUJON\*, A. GASMI, Z. KHENE, K. BENSALAH,  
S. SHARIAT, B. PEYRONNET, O. ACOSTA,  
R. DE CREVOISIER, R. MATHIEU  
(Rennes - Vienne, Autriche)

**12:25****CO-18**

Signification pronostique de l'indice d'aire du muscle psoas dans les tumeurs des voies excrétrices

B. BENMOHAMED, K. CHAKER\*, A. MESSAOUDI,  
L. OBRINGER, M. SCHNEIDER, B. GAUTIER, S. LOPEZ,  
J. JUNG (Colmar)

**12:35****CO-19**

Instillation postpératoire précoce de Mitomycine dans la voie excrétrice urinaire supérieure après traitement conservateur endoscopique : faisabilité et résultats préliminaires

R. BOISSIER\*, A. GALLIOLI, A. TERRITO, J. PALOU,  
A. BREDA (Marseille - Barcelone, Espagne)

Salle 343

12:00 - 13:00

Assemblée Générale

## Assemblée Générale du Collège Français des Urologues (CFU) et Réunion des Hospitalo-Universitaires

Président du CFU : Alain RUFFION (Lyon)  
Président du CNU : Alexandre DE LA TAILLE (Créteil)



**12:00**

Actualités du CNU

Alexandre DE LA TAILLE (Créteil)

**12:30**

Actualités du Collège et annonce du résultat  
des élections du Conseil d'Administration

Alain RUFFION (Lyon)

Amphi. Havane

12:45 - 13:45

Symposium

organisé par **SANOFI GENZYME** 

## Actualités sur la stratégie de séquences chez le patient CPRCm : comment allier efficacité et qualité de vie ?

Voir page 150

## Séance Plénière 2

Présidents de séance : Pierre BIGOT (Angers), Xavier RÉBILLARD (Montpellier)

## 14:00 Séance Interactive 1

Participez à l'interactivité  
et votez via l'application du congrès



Énucléation endoscopique :  
Holep, Greenlep, Bipolep

Coordonnateur : Grégoire ROBERT (Bordeaux)

- Holep  
Bertrand DE GRAEVE (Nîmes)
- Greenlep  
Souhil LEBDAI (Angers)
- Bipolep  
Olivier CELHAY (Bordeaux)

## Objectifs pédagogiques

→ Si l'énucléation endoscopique est devenue la principale alternative à la chirurgie ouverte pour les adénomes de gros volume, elle peut être pratiquée avec de multiples sources d'énergie ayant chacune leurs avantages et leurs inconvénients. Au cours de cette séance interactive seront abordés des aspects scientifiques, techniques mais également organisationnels tout en laissant une large place aux interactions avec la salle.

## 15:00 Face à Face 2

La LEC a-t-elle encore un avenir ?

Oui : Jean-Romain GAUTIER (Toulouse)

Non : Gauthier RAYNAL (Paris)

## 15:30 État de l'Art 3

Quel est le meilleur examen d'imagerie pour évaluer une tumeur du rein ?

Jean-Michel CORREAS (Paris)

## 15:45 Table Ronde 3

Les complications de la chirurgie de la statique pelvienne

Coordonnateur : Jean-François HERMIEU (Paris)

- Les complications de la voie haute  
Adrien VIDART (Suresnes)
- Les complications de la voie basse  
Xavier FRITEL (Poitiers)
- Les complications douloureuses  
Jérôme RIGAUD (Nantes)

## 16:15 État de l'Art 4

Place de l'extemporée dans la prise en charge des tumeurs du pénis cN0

Philippe CAMPARO (Amiens)

## Traumatologie

Modérateurs : Xavier DURAND (Saint-Mandé), Jean-Alexandre LONG (Grenoble)

14:00

CO-20

Traumatismes du bas appareil urinaire lors des accidents de la route : épidémiologie, présentation clinique, suivi à court et moyen terme de 591 cas

N. KARA\* (Pierre-Bénite)

14:10

CO-21

Traumatismes scrotaux : intérêt de l'échographie préopératoire dans la prédiction de la rupture de l'albuginée

A. SAADI\*, H. SAADI, M. CHAKROUN, O. KARRAY, N. ACHOUR, A. BOUZOUITA, A. DEROUICHE, R. BEN SLAMA, N. MNIF, H. AYED, M. CHEBIL (Tunis, Tunisie)

14:20

CO-22

Facteurs déterminants de la fonction sexuelle postopératoire après fracture de la verge

S. ZAGHBIB\*, Y. OUANES, M. BIBI, K. CHAKER, M. BEN CHEHIDA, A. SELLAMI, S. BEN RHOUMA, Y. NOUIRA (Tunis, Tunisie)

14:30

CO-23

Prise en charge des traumatismes de l'urètre postérieur dans les fractures du bassin chez l'homme : comparaison du réalignement endoscopique précoce *versus* urétroplastie différée

B. CEREDA\*, C. ALLENET, B. COVIN, J.B. BEAUVAL, G. ROBERT, N. ABDO, L. CABANIOLS, M. ROBERT, R. THURET, T. MUREZ (Toulouse, Montpellier, Bordeaux)

14:40

CO-24

Le volume de l'hématome périrénal : un facteur prédictif d'échec du traitement conservateur lors d'un traumatisme rénal ?

D. MBETHE\*, M. MOUDOUNI, H. TALHA, R. ALLALI, J. MASUNZU, M. LAKMICHI, Z. DAHAMI, I. SARF (Marrakech, Maroc)

14:50

CO-25

Traumatisme rénal pénétrant : la gestion non opératoire est sûre chez certains patients (à propos de 22 cas)

H. TALHA\*, M. MOUDOUNI, M. LAKMICHI, Z. DAHAMI, I. SARF (Marrakech, Maroc)

## Rein et surrénale

Modérateurs : Karim BENSALAH (Rennes), Philippe PAPAREL (Lyon)

14:00

V-12

Surrenalectomie par voie cœlioscopique

D. MBETHE\*, M. MOUDOUNI, M. LAKMICHI\*,  
Z. DAHAMI, I. SARF (Marrakech, Maroc)

14:10

V-13

Un modèle à base de rein bovin pour  
l'apprentissage de la néphrectomie partielle

M. LEZREK\*, H. TAZI, R. ZAINI, O. EL YAZAMI,  
A. SLIMANI, A. DAUDI, M. BAGHOULI,  
M. ELMCHERQUI, M. GHADOUANE, M. ALAMI,  
A. AMMANI (Meknès, Fès ; Maroc)

14:20

V-14

Technique d'énucléation robot-assistée d'une  
tumeur rénale endophytique endosinuale

K. CLEMENT\*, C. DEBARD, L. MOSILLO, F. BLADOU,  
G. CAPON, G. ROBERT, H. BENSADOUN,  
J.M. FERRIÈRE, J.C. BERNHARD (Bordeaux)

14:30

V-15

Clampage supra-sélectif pour néphrectomie  
partielle robot-assistée : intérêt sur la  
fonction rénale post-opératoire

J.A. LONG, C. LANCHON, G. FIARD\*, Q. FRANQUET,  
J. LEFRANCQ, J.J. RAMBEAUD (Grenoble)

14:40

V-16

Néphrectomie partielle robot-assistée :  
stratégie de clampage dans l'insuffisance  
rénale chronique CKD 4

J.A. LONG\*, C. LANCHON, G. FIARD, J.J. RAMBEAUD,  
J.L. DESCOTES (Grenoble)

14:50

V-17

Néphrectomie partielle de rattrapage robot-  
assistée après échec de cryothérapie

C. DEBARD\*, J.C. BERNHARD, C. MICHIELS,  
V. NAM-SON, A. LE QUELLEC, P. BLANC, G. CAPON,  
G. ROBERT, H. BENSADOUN, J.M. FERRIÈRE,  
F. BLADOU (Bordeaux, Saint-Pierre)

15:00

V-18

Tumeurs rénales bilatérales synchrones de  
haut volume, faisabilité d'une prise en charge  
conservatrice impérative par voie mini-  
invasive

L. NGO\*, J.C. BERNHARD (Bordeaux)

15:10

V-19

Néphrectomie totale avec thrombus cave  
laparoscopique robot-assistée : faisabilité et  
résultats

P.M. PATARD, T. PRUDHOMME, F. LACLERGERIE,  
B. DELAUNAY, X. GAMÉ, P. RISCHMANN,  
M. THOULOZAN, E. HUYGHE, F. SALLUSTO,  
M. SOULIÉ, M. ROUMIGUIÉ, N. DOUMERC\* (Toulouse)



## Société Internationale d'Urologie - Section française

Past-Président de la SIU : Patrick COLOBY (Pontoise)

Délégués de la SIU - Section française : Jean-Luc DESCOTES (Grenoble), Marc GÉRAUD (Compiègne)

## Session internationale francophone - Urologie du Monde Prolapsus génito-urinaire : épidémiologie, physiopathologie, techniques chirurgicales

Coordonnateurs : Thierry PIÉCHAUD (Bordeaux), Antoine FAIX (Montpellier), Arnaud MÉJEAN (Paris)

Moderateur: Thierry PIÉCHAUD (Bordeaux)

Introduction - Notion d'épidémiologie

Thierry PIÉCHAUD (Bordeaux)

Physiopathologie du prolapsus,  
principes de traitement chirurgical

Christophe ASSENMACHER (Bruxelles, Belgique)

Traitement chirurgical voie basse

Racim KHODJA (Alger, Algérie)

Traitement chirurgical voie haute

Fouad EL-KHOURY (Beyrouth, Liban)

Conclusions

Arnaud MÉJEAN (Paris)

### Objectifs pédagogiques

- La pathologie du prolapsus génito-urinaire est un motif de consultation urologique de plus en plus fréquent en raison de l'allongement de l'espérance de vie des femmes et de leur demande d'une prise en charge efficace de cette pathologie anatomique et fonctionnelle invalidante.
- Des rappels d'épidémiologie et de physiopathologie seront précisés en début de session, puis les techniques de traitement par voies vaginale ou abdominale seront décrites par des urologues francophones à partir de leurs expériences.
- Session interactive avec les participants.

Salle 351

14:00 - 16:15

Séance Plénière

## Séance Plénière 3

Présidents de séance : Emmanuel DELLA NEGRA (Saint-Brieuc), Stéphane DROUPY (Nîmes)

### 14:00 État de l'Art 5

Valeur ajoutée des règles hygiéno-diététiques dans la prévention de l'infection urinaire ?

Constance LE GOUX (Le Kremlin-Bicêtre)

### 14:15 État de l'Art 6

TEP scanner dans le cancer du pénis

Serena GRIMALDI (Villejuif)

### 14:30 État de l'Art 7

Indications de l'urétréctomie en 2019

Thomas SEISEN (Paris)

### 14:45 État de l'Art 8

Quelle voie d'abord pour le prélèvement de rein chez le donneur vivant ?

Jacques HUBERT (Nancy)

### 15:00 État de l'Art 9

Endoscopie et sphincter urinaire artificiel

Xavier BIARDEAU (Lille)

### 15:15 État de l'Art 10

Séquences thérapeutiques du cancer de la prostate résistant à la castration métastatique

Philippe BEUZÉBOC (Suresnes)

### 15:30 État de l'Art 11

Prise en charge des SBAU après radiothérapie

Souhil LEBDAI (Angers)

### 15:45 État de l'Art 12

L'homme infertile : un traitement médical efficace ?

Eric HUYGHE (Toulouse)

### 16:00 État de l'Art 13

HIFU et traitement partiel de la prostate pour adénocarcinome : où en est-on ?

Pascal RISCHMANN (Toulouse)

## Cancer localisé de la prostate : traitement chirurgical

Modérateurs : Laurent GUY (Clermont-Ferrand), Mathieu THOULOZAN (Toulouse)

**15:45**

**CO-26**

Faisabilité de la prostatectomie totale laparoscopique robot-assistée en unité de chirurgie ambulatoire pour la prise en charge du cancer de la prostate

J. MSIKA\*, T. SEISEN , C. VAESSEN , J. PARRA , J. COHEN , E. CHARTIER KASTLER , M.O. BITKER , M. ROUPRÊT (Paris)

**15:55**

**CO-27**

Évaluation de la pertinence du scoring de la conservation des bandelettes neuro-vasculaires par l'urologue au cours de la prostatectomie totale

M. LESOURD\*, J.B. BEAUVAL, N. DOUMERC, M. THOULOZAN, M. SOULIÉ, E. HUYGHE, X. GAMÉ, P. RISCHMANN, S. PERICART, M. ROUMIGUIÉ (Toulouse)

**16:05**

**CO-28**

Récupération rapide après chirurgie, hyperpréparation et ambulatoire : retour sur 5 années d'expérience autour de la prostatectomie totale robot-assistée

G. PLOUSSARD\*, J.B. BEAUVAL, A. SALIN, G. LOISON, C. ALMERAS, J. GAUTIER, C. TOLLON (Quint-Fonsegrives)

**16:15**

**CO-29**

Qualité de vie des patients après prostatectomie totale : résultats de l'étude ANDROCAN

M. ROUANNE\*, Y. NEUZILLET, J. DREYFUS, J. RAYNAUD, M. SCHNEIDER, M. ROUPRÊT, S. DROUIN, M. GALIANO, X. CATHELINÉAU, T. LEBRET, H. BOTTO (Paris, Suresnes, Colmar)

**16:25**

**CO-30**

La classification ISUP de 2014 comme critère d'indication d'un curage ganglionnaire lors d'une prostatectomie radicale chez les patients d'ascendance africaine

E. PERROT\*, R. EYRAUD, G. GOURTAUD, S. SEDDIK, C. MOUREAUX, V. ROUX, C. SENECHAL, P. BLANCHET, L. BRUREAU (Pointe-à-Pitre)

**16:35**

**CO-31**

Résultat d'un traitement chirurgical de sauvetage guidé par le résultat du TEP/TDM au 68Ga-PSMA-11 pour la récurrence biologique après prostatectomie radicale

A. FOURQUET, A. DE LA TAILLE, O. CUSSENOT, N. THIOUNN, A. MÉJEAN, G. PLOUSSARD, M. GAUTHÉ\* (Créteil, Paris, Toulouse)

## Forum de techniques chirurgicales 1

### Sphincters artificiels difficiles

Coordonnateurs : Olivier HAILLOT (Tours), Thierry PIÉCHAUD (Bordeaux)

Le sphincter urinaire artificiel est le seul recours pour l'incompétence sphinctérienne urétrale si l'IUE est sévère et invalidante.

De ce fait, certaines situations techniques sortant de la primo-implantation conventionnelle chez l'homme méritent d'être discutées.

Trois experts détailleront leurs trucs et astuces techniques en cas de :

- Pose chez la femme et après multiopérée
- Pose après radiothérapie externe chez l'homme et après sténose de l'urètre
- Pose après explantation pour érosion ou infection chez l'homme
- Reprise en cas d'incontinence urinaire récidivante par occlusion insuffisante

Avec la participation de :

Emmanuel CHARTIER-KASTLER (Paris)

Alain RUFFION (Lyon)

Christian SAUSSINE (Strasbourg)

## Réunion de l'AFOA - Association des Fistules Obstétricales d'Afrique

### Prise en charge des fistules obstétricales : les erreurs à éviter

Coordonnateur et modérateur : Jean-Marie COLAS (Dôle)

Intervenants :

Jérôme BLANCHOT (Rennes)

Jean-Marie COLAS (Dôle)

## Cancer de la prostate : quoi de neuf en 2019 ?

Voir page 150



113<sup>e</sup>  
CONGRÈS  
FRANÇAIS  
D'UROLOGIE

JEUDI  
21 NOVEMBRE

---

PROGRAMME **Planning journée**

Amphi. BORDEAUX

Amphi. HAVANE

|       |   |   |
|-------|---|---|
| 7:30  |   |   |
| 8:00  |   |   |
| 8:30  |   |   |
| 9:00  |   | <b>Forum du Comité de formation continue</b><br>Responsable du comité<br>Georges FOURNIER (Brest)   |
| 9:30  | <b>PC 1 9.00</b> - Surveillance active du cancer de la prostate de risque intermédiaire<br>Pour : François DESGRANCHAMPS (Paris) - Contre : Romain MATHIEU (Rennes)   |   |
|       | <b>EA 14 9.30</b> - La prise en charge des angiomyolipomes (AML) rénaux en 2019<br>Idir OUZAID (Paris)  |   |
|       | <b>EA 15 9.45</b> - Informations fournies par l'analyse des données de santé sur les effets secondaires des traitements médicaux des maladies prostatiques<br>Lucie-Marie SCAILTEUX (Rennes), Sébastien VINCEDEAU (Rennes)                                    | p. 61   |
| 10:00 | <b>TR 4 10.00</b> - Risques et bénéfices de la supplémentation en testostérone<br>Coordonnateur : Jean-Pierre GRAZIANA (Lorient) - Intervenants : Carol BURTE (Cannes), Eric HUYGHE (Toulouse), François MARCELLI (Lille)                                     | <b>Séance AFU-ISU (Irish Society of Urology)</b><br>p. 71   |
| 10:30 | <b>SI 2 10.30</b> - Optimisation de la prise en charge des tumeurs de la vessie n'infiltrant pas le muscle<br>Coordonnateur : Morgan ROUPRÉT (Paris)<br>Intervenants : Stéphane LARRÉ (Reims), Alexandra MASSON-LECOMTE (Paris), Mathieu ROUMIGUJÉ (Toulouse) | <b>Table ronde AFU-SFR</b><br>Coordonnateur : Hervé LANG (Strasbourg)<br>p. 78  |
| 11:00 | <b>EA 16 11.30</b> - Chirurgie bariatrique et lithiase urinaire - Paul MÉRIA (Paris)  |   |
|       | <b>EA 17 11.45</b> - Conservation du sperme chez le traumatisé médullaire<br>Gilles KARSENTY (Marseille), Jeanne PERRIN (Marseille)   |   |
| 12:00 | <b>EA 18 12.00</b> - Démarche diagnostique des masses rétro-péritonéales<br>Xavier DURAND (Paris)   |   |
|       | <b>EA 19 12.15</b> - Complications des bandelettes sous-urétrales : état des lieux<br>Jean-Nicolas CORNU (Rouen)  | p. 64   |
| 12:30 |   | <b>COM. ORALES 8</b><br>Pratique professionnelle<br>Modérateurs<br>Luc CORMIER (Dijon), Marc GÉRAUD (Compiègne)<br>p. 79  |
| 13:00 | <b>Symposium</b> organisé par <b>ASTELLAS PHARMA</b><br>Regards croisés sur l'évolution de la prise en charge du cancer de la prostate<br>Président : Sébastien VINCEDEAU (Rennes)<br>p. 151  | <b>Symposium</b> organisé par <b>MYLAN</b><br>Prévention (ou gestion) du vieillissement prostatovésical et de ses conséquences<br>Président : Patrick COLOBY (Pontoise)<br>p. 151   |
| 14:00 | <b>COM. VIDÉOS 3</b><br>Lithiase et transplantation<br>Modérateurs<br>Julien BRANCHEREAU (Nantes)<br>Paul MÉRIA (Paris)<br>p. 82  | <b>14.00</b> - Séance AFU-SIFUD - Le vieillissement vésical - Modérateurs : Xavier GAMÉ (Toulouse), Jean-François HERMIEU (Paris)<br><b>EA 20 14.30</b> - Réseaux sociaux et sites de rencontre : vers une nouvelle sexualité, de nouveaux couples ? Pierre DESVAUX (Paris)<br><b>EA 21 14.45</b> - Place de la néphrectomie cyto-réductrice chez le patient atteint d'un cancer du rein métastatique - Arnaud MÉJEAN (Paris)<br><b>EA 22 15.00</b> - Gestion des anticoagulants en transplantation rénale<br>Moglie LE QUINTREC-DONNETTE (Montpellier)<br><b>EA 23 15.15</b> - Options alternatives à l'antibiothérapie en infectiologie urinaire ?<br>Présent et avenir ? Aurélien DINH (Garches)<br><b>EA 24 15.30</b> - Quel traitement pour le CPRC M0 - Guillaume PLOUSSARD (Toulouse)<br><b>EA 25 15.45</b> - Imagerie des tumeurs testiculaires - Laurence ROCHER (Le Kremlin-Bicêtre)<br><b>EA 26 16.00</b> - Pulvérisation des calculs urinaires : tout ce que vous devez savoir<br>Vincent ESTRABE (Bordeaux)<br><b>EA 27 16.15</b> - Traitement du cancer de la prostate d'emblée métastatique<br>François ROZET (Paris)<br><b>16.30</b> - Sujets d'actualité - Cancérologie - Morgan ROUPRÉT (Paris)<br>Hors cancérologie - Christophe ALMERAS (Toulouse)<br>p. 83 |
| 14:30 |   |   |
| 15:00 |   |   |
| 15:30 |   |   |
| 16:00 | <b>Forum du Comité d'éthique et de déontologie</b><br>Transplantation d'organes : quelles limites ?<br>Responsable du comité : Eric LECHEVALLIER (Marseille)<br>Coordonnateurs : Julien BRANCHEREAU (Nantes), Marc-Olivier TIMSIT (Paris)<br>p. 96            |   |
| 16:30 |   |   |
| 17:00 |   |   |
| 17:30 |   |   |
| 18:00 | <b>Symposium</b> organisé par <b>RECORDATI</b><br>Ombres et lumières sur le cancer de la prostate<br>Présidente<br>Géraldine PIGNOT (Marseille)<br>p. 154   | <b>Symposium</b> organisé par <b>BRISTOL-MYERS SQUIBB</b><br>1 an après les recommandations du CCAFU, les questions que vous vous posez<br>Président<br>Jean-Christophe BERNHARD (Bordeaux)<br>p. 154   |
| 18:30 |   |   |
| 19:00 |   |   |

PROGRAMME **Planning journée**

| Salle 341  | Salle 342 A   | Salle 342 B   | Salle 351  | Salle 352 AB  |       |
|--|---|---|--|---|-------|
| <b>Cours 1 - Prise en charge de l'incontinence urinaire d'effort et mixte</b><br>Xavier GAMÉ (Toulouse)<br>Alain RUFFION (Lyon) p. 60                                    | <b>Cours 2 - Diagnostic du cancer de la prostate : IRM et biopsies ciblées</b><br>Jean-Alexandre LONG (Grenoble)<br>Paul C. MOLDOVAN (Lyon) p. 60 | <b>Cours 3</b><br>Les techniques endoscopiques laser de l'HBP<br>Richard MALLET (Périgueux)<br>Sébastien VINCENTEAU (Rennes) p. 60                          |  |   | 7:30  |
| <b>Forum du Comité de transplantation et d'insuffisance rénale chronique</b><br>La simulation en chirurgie<br>Responsable du Comité<br>Marc-Olivier TIMSIT (Paris) p. 62 | <b>Forum du Comité d'infectiologie</b><br>Épidémiologie de l'infection en urologie<br>Responsable du Comité<br>Franck BRUYÈRE (Tours) p. 63       |   |  |   | 8:00  |
|  |   |   |  |   | 8:30  |
|  |   |   |  |   | 9:00  |
|  |   |   |  |   | 9:30  |
|  |   |   |  |   | 10:00 |
|  |   |   |  |   | 10:30 |
| <b>COM. ORALES 6</b><br>Transplantation (1 <sup>re</sup> partie)<br>Modérateurs<br>Sarah DROUIN (Paris)<br>Nicolas TERRIER (Grenoble) p. 74                              | <b>COM. ORALES 7</b><br>Lithiase : URS et laser<br>Modérateurs<br>Vincent ESTRADE (Bordeaux)<br>Benoit MALVAL (Rouen) p. 76                       | <b>Formation à la radioprotection des patients</b><br>Option « Chirurgiens Urologues »<br>Coordonnateur<br>Paul MÉRIA (Paris) p. 66                         | <b>Journée d'urologie reconstructrice et transitionnelle SFUPA-AFU</b><br>Urologie reconstructrice et transitionnelle<br>Coordonnateurs<br>Bernard BOILLLOT (Grenoble)<br>Delphine DEMÈDE (Lyon)<br>Nicolas MOREL-JOURNEL (Lyon)<br>Annabel PAYE JAUEN (Paris) p. 69 | <b>COM. ORALES 5</b><br>Cancer localisé de la prostate : diagnostic<br>Modérateurs<br>Gaëlle FIARD (Grenoble)<br>Georges FOURNIER (Brest) p. 72 | 11:00 |
|  |   |   |  |   | 11:30 |
|  |   |   |  |   | 12:00 |
|  |   |   |  |   | 12:30 |
|  |   |   |  |   | 13:00 |
|  |   |   |  |   | 13:30 |
|  |   |   |  |   | 14:00 |
| <b>COM. ORALES 10</b><br>Tumeur urothéliale de vessie n'infiltrant pas le muscle<br>Modérateurs<br>Géraldine PIGNOT (Marseille)<br>Mathieu ROUMIGUÉ (Toulouse) p. 84     | <b>COM. ORALES 11</b><br>Cancer avancé de la prostate<br>Modérateurs<br>Cyrille BASTIDE (Marseille)<br>Romain MATHIEU (Rennes) p. 86              | <b>Assemblée Générale du SNCUF</b><br>Didier LEGEAIS (Grenoble) p. 81   |  |   | 14:30 |
|  |   |   |  |   | 15:00 |
|  |   |   |  |   | 15:30 |
| <b>COM. ORALES 14</b><br>Dysfonctions sexuelles et infertilité<br>Modérateurs<br>François MARCELLI (Lille)<br>Jean-Etienne TERRIER (Lyon) p. 93                          | <b>COM. ORALES 13</b><br>Hypertrophie bénigne de la prostate<br>Modérateurs<br>Richard MALLET (Périgueux)<br>Alexandre SCHNEIDER (Dijon) p. 91    | <b>Meet the Experts</b> org. par ADVANCED ACCELERATOR APPLICATIONS, a Novartis Company<br>Innovations dans la prise en charge des CPRC métastatiques p. 152 |  |   | 16:00 |
|  |   |   |  |   | 16:30 |
|  |   |   |  |   | 17:00 |
|  |   |   |  |   | 17:30 |
|  |   |   |  |   | 18:00 |

Salle 343 - 14:00-15:30

**Atelier pratique** organisé par **KOELIS - AVF BIOMEDICAL**  
Cancer de la prostate : la prise en charge de demain p. 152

Salle 343 - 16:00-17:30

**Atelier pratique** organisé par **EXACT IMAGING**  
Apport de la micro-échographie haute résolution 29 MHz dans le diagnostic et l'évaluation du cancer de la prostate p. 153

Salle 353 - 16:00-17:00

**Meet the Experts** organisé par **PIERRE FABRE MÉDICAMENT**  
Vers L'urologie 3.0 p. 153

**Salle 341**

**07:30 - 08:30**

**Cours 1**

## Prise en charge de l'incontinence urinaire d'effort et mixte (homme/femme)

Orateurs : Xavier GAMÉ (Toulouse), Alain RUFFION (Lyon)

Cet enseignement s'appuie essentiellement sur les guidelines de l'AFU et de l'EAU

Sur pré-inscription, limité à 50 personnes

**Salle 342 A**

**07:30 - 08:30**

**Cours 2**

## Diagnostic du cancer de la prostate : IRM et biopsies ciblées

Orateurs : Jean-Alexandre LONG (Grenoble), Paul C. MOLDOVAN (Lyon)

Cet enseignement s'appuie essentiellement sur les guidelines de l'AFU et de l'EAU

Sur pré-inscription, limité à 50 personnes

**Salle 342 B**

**07:30 - 08:30**

**Cours 3**

## Les techniques endoscopiques laser de l'HBP

Orateurs : Richard MALLET (Périgueux), Sébastien VINCENDEAU (Rennes)

Cet enseignement s'appuie essentiellement sur les guidelines de l'AFU et de l'EAU

Sur pré-inscription, limité à 50 personnes

Participez à l'interactivité  
et votez via l'application du congrès



Forum

## Forum du Comité de formation continue

Responsable du comité : Georges FOURNIER (Brest)

### Introduction

Georges FOURNIER (Brest)

Enquête du CFC de l'AFU 2019 auprès  
des urologues sur la formation continue :  
résultats et perspectives

Gaëlle FIARD (Grenoble)

Déficit androgénique de l'homme vieillissant  
en bonne santé : physiopathologie, détection,  
prise en charge

Olivier CUSSENOT (Paris), Antoine FAIX (Montpellier)

Prévention et traitement des conséquences  
du sevrage androgénique chez l'homme  
atteint de cancer de la prostate

François ROZET (Paris)

### Objectifs pédagogiques

- Connaître la physiopathologie du déficit androgénique et ses conséquences chez l'homme.
- Chez l'homme en bonne santé : savoir détecter et traiter le déficit androgénique au cours du vieillissement masculin.
- Chez le patient sous traitement hormonal pour cancer de la prostate : savoir anticiper, prévenir et traiter les conséquences du sevrage androgénique (syndrome métabolique, effets cardiovasculaires, musculaires, conséquences osseuses, etc.). Quelle approche pluridisciplinaire organiser ? Quel suivi ?
- Format de la session : cas cliniques argumentés, mises au point courtes, vote interactif avec la salle.

## Forum du Comité de transplantation et d'insuffisance rénale chronique La simulation en chirurgie

Responsable du comité : Marc-Olivier TIMSIT (Paris)

Simulation et situations tunnelisantes en chirurgie

Erwan PENFENTENYO (Stan Institute)

Intérêt de la simulation en chirurgie de la transplantation :

- le modèle sur cadavre SIMULIFE

Benoît BARROU (Paris)

- le modèle animal

Julien BRANCHEREAU (Nantes)

### Objectifs pédagogiques

- Les objectifs du forum sont d'exposer les applications de la simulation en chirurgie urologique et en particulier en chirurgie de la transplantation.
- À l'image ce de qui existe en aéronautique, les intervenants exposeront l'intérêt de la simulation en anticipation des événements indésirables peropératoires et la singularité des situations dites « tunnelisantes ».
- En chirurgie de la transplantation, deux modèles seront discutés : les cadavres perfusés pour l'enseignement du prélèvement multi-organes et les modèles animaux pour la transplantation. Au delà de la nouveauté pédagogique et de l'effet de « mode », la simulation permet-elle véritablement de former des chirurgiens immédiatement opérationnels ? Permet-elle d'améliorer les résultats et de diminuer les complications ou lésions des transplants lors du prélèvement ? De quel niveau de preuve disposons-nous ?

## Forum du Comité d'infectiologie Épidémiologie de l'infection en urologie

Responsable du comité et modérateur : Franck BRUYÈRE (Tours)

### Les chiffres clés des infections urinaires

#### Orateurs :

Elsa BEY (Grenoble)

Constance LE GOUX (Le Kremlin-Bicêtre)

Joseph-Alain RUIMY (Paris)

Fabien SAINT (Amiens)

Albert SOTTO (Nîmes)

Maxime VALLÉE (Nantes)

### Objectifs pédagogiques

- L'objectif de ce forum sera de privilégier l'interactivité sur le sujet de l'épidémiologie des infections. Les chiffres sont méconnus et difficile à retrouver.
- L'ensemble du comité analysera la littérature, ses chiffres locaux voire interrogera la base nationale. Nous ferons le point sur l'incidence, sur la prévalence des résistances, sur les valeurs prédictives des examens et sur l'efficacité des traitements.

## Séance Plénière 4

Présidents de séance : Xavier BIARDEAU (Lille), Jérôme RIGAUD (Nantes)

### 09:00 Pour ou Contre 1

Surveillance active du cancer de la prostate de risque intermédiaire

Pour : François DESGRANDCHAMPS (Paris)

Contre : Romain MATHIEU (Rennes)

### 09:30 État de l'Art 14

La prise en charge des angiomyolipomes (AML) rénaux en 2019

Idir OUZAID (Paris)

### 09:45 État de l'Art 15

Informations fournies par l'analyse des données de santé sur les effets secondaires des traitements médicaux des maladies prostatiques

Lucie-Marie SCAILTEUX (Rennes)

Sébastien VINCEDEAU (Rennes)

### 10:00 Table Ronde 4

Risques et bénéfices de la supplémentation en testostérone

Coordonnateur : Jean-Pierre GRAZIANA (Lorient)

- Introduction : quel traitement et pour qui ?  
François MARCELLI (Lille)
- Testostérone et os, cœur, apnée du sommeil, hémoglobine  
Eric HUYGHE (Toulouse)
- Testostérone et prostate  
Jean-Pierre GRAZIANA (Lorient)
- Testostérone et sexualité  
Carol BURTE (Cannes)
- Conclusion sur les recommandations à venir sur le syndrome déficitaire en testostérone (SDT)  
Carol BURTE (Cannes)

**10:30 Séance Interactive 2**

Participez à l'interactivité  
et votez via l'application du congrès



Optimisation de la prise en charge des tumeurs de la vessie n'infiltrant pas le muscle

Coordonnateur : Morgan ROUPRÊT (Paris)

Intervenants : Stéphane LARRÉ (Reims)  
Alexandra MASSON-LECOMTE (Paris)  
Mathieu ROUMIGUIÉ (Toulouse)

**Objectifs pédagogiques**

→ Séance interactive abordant, sous forme de cas cliniques et de rappels de la littérature, les différentes possibilités de prise en charge chirurgicale et médicamenteuse des patients ayant une tumeur de la vessie n'infiltrant pas le muscle. Les intervenants animeront la séance en discutant les différentes options possibles (chirurgie en lumino fluorescence, chirurgie en bloc, second look, traitement adjuvant, alternative au BCG, immunothérapie) en se basant sur les preuves disponibles dans la littérature. Les participants à cette session pourront rapporter leurs expériences, poser des questions et participer à la discussion.

**11:30 État de l'Art 16**

Chirurgie bariatrique et lithiase urinaire  
Paul MÉRIA (Paris)

**11:45 État de l'Art 17**

Conservation du sperme chez le traumatisé médullaire  
Gilles KARSENTY (Marseille)  
Jeanne PERRIN (Marseille)

**12:00 État de l'Art 18**

Démarche diagnostique des masses rétro-péritonéales  
Xavier DURAND (Paris)

**12:15 État de l'Art 19**

Complications des bandelettes sous-urétrales : état des lieux  
Jean-Nicolas CORNU (Rouen)

## Formation à la radioprotection des patients Option « chirurgiens urologues »

Conforme au Décret n°2018-434 du 4 juin 2018 ainsi qu'aux décisions de l'Autorité de Sûreté Nucléaire

Coordonnateur : Paul MÉRIA (Paris)

**09:00**

Présentation du programme : évolution de la formation radioprotection des patients, objectifs, nouvelles modalités et obligations. Pourquoi une formation radioprotection des patients ?

### Objectif n° 1

Reconnaître les composantes des risques liés aux rayonnements

Jacques ITALIA (conseil-formation en radioprotection)

Se familiariser avec les rayonnements ionisants, les doses, ses unités, ses effets.

- Connaître, de façon générale, les effets des rayonnements ionisants et les risques biologiques associés.
- Connaître les effets à court terme sur la peau (de l'érythème à la radionécrose – effets tissulaires) et à long terme sur l'organisme (risque de cancer – effets stochastiques) en fonction des divers niveaux de dose.
- Savoir situer les niveaux de doses délivrées en chirurgie, en comparaison d'autres spécialités ou d'autres domaines (autres utilisations du domaine médical, utilisations dans le domaine industriel, personnel navigant, exposition naturelle, etc.).

Se familiariser avec les notions de risque et de danger, et les moyens de s'en protéger.

- Savoir se repérer dans les notions de risque, de danger et de bénéfice-risque.

- Avoir identifié les actes les plus à risque dans son domaine chirurgical (du point de vue de la radioprotection), les situations à risques et les patients les plus à risque.
- Avoir compris le lien entre radioprotection du patient et radioprotection de l'opérateur (le rayonnement diffusé – diminuer la dose au patient, c'est diminuer la dose à l'opérateur).
- Connaître et savoir appliquer les 3 facteurs principaux (distance, écran, temps) limitant la dose à l'opérateur, indépendamment du patient. Avoir identifié les risques particuliers pour l'opérateur liés aux actes radioguidés (cristallin et extrémités) et les moyens de s'en protéger.

**09:30**

### Objectif n° 2

Connaître et savoir appliquer la réglementation

Jacques ITALIA (conseil-formation en radioprotection)

Connaître les obligations réglementaires.

- Connaître, de façon générale, les principales obligations du Code de la santé publique et du Code du travail en matière de radioprotection.
- Avoir identifié précisément les obligations réglementaires du CSP concourant à la radioprotection des patients (contrôle qualité des machines, intervention du médecin médical, etc.).
- Avoir identifié des personnes ressources en matière de réglementation, des sources ou des canaux auprès desquels s'informer ou être informé des évolutions réglementaires.

10:00

### Objectif n° 3

Mettre en œuvre le principe de justification des expositions

Eric DE KERVILER (Paris), Paul MÉRIA (Paris)

Justifier les examens complémentaires d'imagerie demandés aux confrères radiologues ou médecins nucléaires.

- Connaître l'existence et savoir se servir du guide de bon usage des examens d'imagerie (GBU).
- Formuler correctement une demande d'examen d'imagerie au radiologue ou au médecin nucléaire, permettant au réalisateur de choisir l'acte répondant le mieux à la question posée et minimisant les risques, pour le plus grand bénéfice des patients.

Justifier ses propres actes.

- Argumenter ses indications et la substitution d'un examen non irradiant, discuter ses indications en prenant en compte la radio-protection, à titre personnel ou en RCP.
- Rédiger correctement un compte-rendu opératoire ou un compte-rendu d'examen (dans lesquels doivent figurer des éléments de justification et la valeur de la dose délivrée au patient).

11:00

### Objectif n° 4

Mettre en œuvre le principe d'optimisation des doses délivrées

Eric DE KERVILER (Paris), Paul MÉRIA (Paris)

Optimiser les doses grâce à des réglages adaptés et à l'utilisation correcte des appareils.

- Connaître les réglages intrinsèques de la machine qui font varier la dose (tension et charge, filtrations, scopie, graphie, fréquence de pulses, dose par pulse, cadence d'images, dose par image, etc.).
- Connaître les facteurs spatiaux qui font varier la dose (orientation du tube, taille du champ, utilisation du zoom, distance patient-détecteur, distance foyer-détecteur, etc.).
- Connaître les automatismes des machines en termes d'adaptation de la charge et des filtrations, et les conséquences de l'obésité des patients et d'autres facteurs sur ces adaptations automatiques.
- Connaître les réglages propres aux CBCT utilisés en salle d'opération (type O-Arm®), relatifs aux paramètres de reconstruction, de rapport signal-bruit et de qualité d'image attendue.

Identifier les rôles et les responsabilités en matière d'optimisation.

- Identifier les différents acteurs participant à l'optimisation des doses délivrées et comprendre la place première de l'opérateur dans ce processus et le risque en cas de délégation à un tiers non compétent dans ce domaine.
- Identifier le rôle particulier du physicien médical et les obligations réglementaires qui lui sont associées, comprendre son rôle et la nécessité de dialoguer avec lui.

Optimiser d'autant plus que la situation est à risque.

- Avoir des notions de base en matière de radiosensibilité individuelle.
- Être capable de prendre en compte la situation particulière des femmes en capacité de procréer, des femmes enceintes et des enfants.
- Être capable de réfléchir différemment devant une situation à risque d'exposition majorée, en particulier devant un patient obèse ou des situations de réintervention.

12:00

### Objectif n° 5

Analyser sa pratique professionnelle sous l'angle de la gestion des risques, de la justification des examens et de l'optimisation des doses pour améliorer la radioprotection des patients

Eric DE KERVILER (Paris), Jacques ITALIA (conseil-formation en radioprotection)

**Comprendre ce qu'on entend par gestion du risque et la place de l'analyse de ses pratiques professionnelles.**

- Avoir compris ce qu'est et savoir se repérer dans une démarche de management des risques.
- Connaître les obligations d'assurance de la qualité et d'analyse des pratiques, connaître les différents référentiels définis par la HAS dans le cadre du DPC (méthodes de DPC, radioprotection des patients - DPC et certification). Lien entre les différentes obligations et sa pratique, proportionnalité en fonction des enjeux.

**Déclarer les événements significatifs de radioprotection lorsqu'ils se produisent.**

- Connaître les obligations de déclaration des événements significatifs, identifier les guides, les circuits, les procédures, le personnel ressource, les interlocuteurs, savoir où trouver les imprimés et les formulaires.

12:15

### Objectif n° 6

Informé et impliqué le patient, le rendre co-auteur de sa sécurité

Jacques ITALIA (conseil-formation en radioprotection), Paul MÉRIA (Paris)

**Informé son patient.**

- Savoir donner une information claire sur le niveau élevé de dose délivrée et ses effets.
- Savoir prévenir le patient et les correspondants médicaux sur la possibilité de survenue d'effets déterministes en fonction des doses.
- Connaître le guide de la HAS sur le suivi des patients en imagerie interventionnelle.
- Savoir organiser un éventuel suivi dermatologique du patient.

12:30

### Contrôle des connaissances

12:45

### Remise des attestations

Fin de la formation



Salle 351

09:45 - 16:30

Journée SFUPA-AFU

## Journée d'urologie reconstructrice et transitionnelle

Coordonneurs : Bernard BOILLLOT (Grenoble), Delphine DEMEDE (Lyon),  
Nicolas MOREL-JOURNEL (Lyon), Annabel PAYE JAOUEN (Paris)

### 09:45 Forum

Les sténoses urétrales après réparation d'hypospadias

Modérateurs : Damien CARNICELLI (Lyon),  
Annabel PAYE JAOUEN (Paris)

- Introduction  
Annabel PAYE JAOUEN (Paris)
- Les spécificités des sténoses de l'urèthre reconstruit  
François Xavier MADEC (Paris)
- Les problèmes surajoutés (courbure résiduelle, petite taille, déficit de peau, etc.)  
Nicolas MOREL-JOURNEL (Lyon)
- Quel suivi pour les hypospadias reconstruits ?  
Damien CARNICELLI (Lyon)
- L'expérience québécoise  
Diego BARRIERAS (Montréal)
- En résumé : l'avis d'un urologue pédiatre  
Annabel PAYE JAOUEN (Paris)
- En résumé : l'avis d'un urologue adulte  
Bernard BOILLLOT (Grenoble)

### 12:00 Com. Orales - Séance 9

Urologie reconstructrice et transitionnelle

Modérateurs : Alice FAURE (Marseille),  
François-Xavier MADEC (Paris)

#### 12:00 CO-74

Masses rénales d'origine infectieuse de l'enfant : étiologies et prise en charge  
S. SELLAMI\*, S. AMMAR, M. FOURATI, H. ZITOUNI,  
M. ZOUARI, M. BELHAJMANSOUR, H. BEN AMEUR,  
M. MHIRI, M. BEN DHAOU, R. MHIRI (Sfax, Tunisie)

#### 12:10 CO-75

Utilisation de gaine d'accès urétérale lors de l'urétéro-réoscopie chez l'enfant : étude comparative  
R. BENRABAH\*, A. LEKMITI, H. BOUHNIAK,  
S. BOUMELIT, M. AZLI, M. SOUID, M. LOUNICI  
(Alger, Algérie)

#### 12:20 CO-76

Comparaison entre dextranomère/acide hyaluronique (Deflux®) et polyacrylate-polyalcool copolymère (Vanttris®) dans le traitement endoscopique du reflux vésico-urétéral (RVU) de l'enfant  
T. DUFLLOT, M. RENAUX PETEL\*, A. LIARD ZMUDA  
(Rouen)



12:30

CO-77

Résultats à long terme de l'implantation d'un sphincter urinaire artificiel dans le traitement de l'incontinence urinaire par insuffisance sphinctérienne chez l'enfant

F. PARET\*, M. LECLAIR, J. BRANCHEREAU, G. KARAM, L. LE NORMAND, M. PERROUIN-VERBE (Nantes)

12:40

CO-78

Valves de l'urètre postérieur : facteurs déterminant les résultats à long terme

H. BOUSSAFFA\*, A. JABLOUN, C. SAADI, A. DAIB, R. BEN ABDALLAH, Y. GHARBI, Y. HELLAL, N. KAABAR (Tunis, Tunisie)

12:50

CO-79

Résultats à long terme de l'urétroplastie en Onlay dans le traitement de l'hypospadias proximal associé à une courbure du pénis

S. ACIMI\* (Oran, Algérie)

14:00

Table Ronde

Le Mitrofanoff dans tous ses états

Modérateurs : Delphine DEMEDE (Lyon)  
Marie-Aimée PERROUIN-VERBE (Nantes)

- Introduction  
Bernard BOILLLOT (Grenoble)
- Mitrofanoff avec et sans agrandissement vésical : pourquoi et comment ?  
Matthieu PEYCELON (Paris)
- Points techniques de l'opération de Mitrofanoff  
Véronique PHÉ (Paris)
- Apprendre à réaliser l'opération de Mitrofanoff : l'expérience initiale du pas à pas
  - En France  
Pierre-Yves RABATTU (Grenoble)
  - En Algérie  
Fouad RABAHI (Alger)
- Comment évaluer l'opération de Mitrofanoff ?  
Marianne RENAUX-PETEL (Rouen)
- Traitements des complications tardives de l'opération de Mitrofanoff  
Véronique PHÉ (Paris)
- Alternatives au Mitrofanoff : les poches continentales selon Indiana  
Gille KARSENTY (Marseille)
- Take home messages  
Alice FAURE (Marseille), Jehanne CALVEZ (Brest)



Amphi. Havane

10:15 - 10:45

Séance AFU-ISU

## Séance AFU-Irish Society of Urology (ISU)

Modérateurs : Xavier GAMÉ (Secrétaire Général de l'AFU)

Jean-Jacques RAMBEAUD (Président du 113<sup>e</sup> Congrès Française d'Urologie)

### Lecture

Prostate cancer in renal transplantation patients

Richard POWER (Beaumont Hospital, Dublin)

## Cancer localisé de la prostate : diagnostic

Moderateurs : Gaëlle FIARD (Grenoble), Georges FOURNIER (Brest)

10:15

CO-32

La signature transcriptomique des gènes du tissu conjonctif prédit des caractéristiques péjoratives chez les patients avec un cancer de la prostate localisé

P. TREACY\*, A. MARTINI, P. RATNANI, S. NAIR, A. HOROWITZ, P. WIKLUND, M. DURAND, A. TEWARI (New York, USA - Nice)

10:25

CO-33

Rôle du CaSR dans la différenciation neuro-endocrine des cellules tumorales prostatiques

J. ANRACT\*, P. BORIES, V. GOFFIN, L. DENJEAN, M. SIBONY, M. PEYROMAURE, N. BARRY DELONGCHAMPS, T. CAPIOD (Paris)

10:35

CO-34

Évaluation du test SelectMDX-V2 dans le diagnostic par biopsies ciblées du cancer de la prostate

M. ROUMIGUIÉ\*, M. LESOURD, B. COVIN, D. PORTALEZ, O. MEYRIGNAC, R. AZIZA, S. PERICART, M. SOULIÉ, P. RISCHMANN, B. MALAUDAUD (Toulouse)

10:45

CO-35

Performances diagnostiques du test SelectMDx dans la détection précoce du cancer de la prostate

M. LESOURD\*, B. MALAUDAUD, M. SOULIÉ, X. GAMÉ, P. RISCHAMANN, M. ROUMIGUIÉ (Toulouse)

10:55

CO-36

Imagerie expérimentale *ex vivo* de haute résolution à 7 tesla du cancer localisé de la prostate

M. DURAND\*, T. BESSÈDE, P. TREACY, I. BENTELLIS, J. AMIEL, I. CORCUERA-SOLANO, B. TAOUILI, A. RASTINEHAD, C. YING TANG, V. WANG, B. REDDY, C. RAFFAELLI, G. FROMONT, P. PUECH, K. HAINES, A. TEWARI, A. VILLERS (Nice - New-York, USA - Lille, Rennes, Tours, Le Kremlin Bicêtre)

11:05

CO-37

Peut-on vraiment être rassuré par une IRM prostatique non suspecte ? Résultats des biopsies réalisées avec cartographie

G. FIARD\*, J. LEFRANCQ, J.J. RAMBEAUD, J.L. DESCOTES, J.A. LONG (Grenoble)

11:15

CO-38

Quand privilégier les biopsies ciblées en fusion IRM-échographie ?

G. BOUKHEIR, A. BAKAR\*, R. DIAMAND, M. ODERDA, S. ALBISINNI, G. ASSENMACHER, A. PELTIER, T. ROUMEGUÈRE (Bruxelles, Belgique - Alba, Italie)

11:25

CO-39

Biopsies randomisées classiques *versus* biopsies ciblées avec fusion échographie/IRM : quels sont les meilleurs candidats ?

E. BEY\*, O. GAGET, J.L. DESCOTES, Q. FRANQUET, J.J. RAMBEAUD, J.A. LONG, G. FIARD (Nîmes, Grenoble)

11:35

CO-40

Evaluation du système « 3D Navigo™ » pour la réalisation de biopsies prostatiques ciblées par fusion d'image

A. MAGNIER\*, S. CHELLY, P. BIGOT, C. NEDELUCU, M. ROUSSELET CHAPEAU, A. AZOUZI, S. LEBDAI (Angers)

11:45

CO-41

Intérêt des biopsies ciblées de la prostate par rapport aux biopsies standards dans une cohorte de patients afro-caribéens

R. EYRAUD\*, S. SEDDIK, D. BOUCAUD-MAITRE, G. GOURTAUD, P. BLANCHET, Y. SADREUX (Pointe-à-Pitre, Caen)

11:55

CO-42

Utilité de la micro-échographie haute fréquence pour réaliser des biopsies prostatiques ciblées avec fusion d'images performantes

P. MARTEL\*, T. TAWADROS, R. BURRUNI, A. RAKAUSAKAS, J. MEUWLY, S. LA ROSA, P. JICHLINSKI, M. VALERIO (Lausanne, Suisse)

12:05

CO-43

Biopsies de la prostate dirigées par IRM avec une sonde de très haute fréquence (29 Mhz) : une alternative à la fusion d'images

A. LEFEVRE\*, F. CORNUD, P. CAMPARO (Paris, Amiens)

12:15

CO-44

Biopsies prostatique transpérinéale ciblée en fusion élastique : intérêt dans le primo-diagnostic d'un cancer de la prostate et dans la restadification d'un cancer diagnostiqué par biopsie transrectale

B. COVIN\*, S. PERICART, P. GRAFF, J. KHALIFA, R. AZIZA, G. PLOUSSARD, O. MEYRIGNAC, D. PORTALEZ, B. MALAUAUD, M. ROUMIGUIÉ (Toulouse)

12:25

CO-45

Faut-il encore biopsier les patients avec IRM prostatique normale ? Sur la piste de facteurs prédictifs de cancer prostatique

T. NGUYEN\*, A. FOURCADE, C. PAYRARD-STARCK, V. TISSOT, J. MAROLLEAU, L. DOUCET, C. LUCAS, C. DERUELLE, V. JOULIN, G. FOURNIER, A. VALERI (Brest)

## Transplantation (1<sup>re</sup> partie)

Modérateurs : Sarah DROUIN (Paris), Nicolas TERRIER (Grenoble)

10:30

CO-46

Cancer de la vessie et transplantation rénale

H. EL KADDOURI, A. DOERFLER\*, N. BROEDERS,  
J. NORTIER, A. LEMOINE, T. QUACKELS,  
T. ROUMEGUÈRE (Bruxelles, Belgique)

10:40

CO-47

Incidence et morbi-mortalité des tumeurs  
de la voie excrétrice du transplant après  
transplantation rénale : étude multicentrique  
française

M. HUTIN \*, S. THEZENAS, M.O. TIMSIT, C. PETTENATI,  
J. GALLON, G. KARAM, J. BRANCHEREAU, O. HELDHLI,  
L. BADET, X. MATILLON, L. SALOMON, I. CHOLLEY,  
T. BESSEDE, Y. NEUZILLET, G. ROBERT, H. BENSADOUN,  
C. ALLENET, L. CORMIER, A. SCHNEIDER, V. LECLERCQ,  
F. SALLUSTO, A. DESCAZEAUD, B. PEYRONNET,  
J. HASCOET, S. BOUYE, E. LECHEVALLIER, V. DELAPORTE,  
F. LANNES, J.M. BOUTIN, L.P. BERTHELOT, F. IBORRA,  
R. THURET (Limoges, Bordeaux, Montpellier, Marseille,  
Créteil, Paris, Nantes, Rennes, Tours, Toulouse, Lille,  
Le Kremlin Bicêtre, Dijon, Lyon, Suresnes)

10:50

CO-48

La graisse péri-rénale issue des prélèvements  
d'organes : une source non invasive de cellules  
endothéliales comme modèle d'évaluation  
du vieillissement vasculaire et de l'allo-  
immunogénicité des transplants marginaux

B. GONDRAN-TELLIER\*, R. BOISSIER, L. LYONNET,  
S. SIMONCINI, M. MEUNIER\*, P. FRANÇOIS, T. LEGRIS,  
S. BURTEY, F. DIGNAT-GEORGES, G. KARSENTY,  
E. LECHEVALLIER, F. SABATIER, P. PAU (Marseille)

11:00

CO-49

Utilisation de la graisse péri-rénale du  
donneur pour analyser la fonction/dysfonction  
endothéliale du transplant rénal

R. BOISSIER\*, B. GONDRAN-TELLIER, P. FRANÇOIS,  
M. MEUNIER, S. SIMONCINI, L. LYONNET, T. LEGRIS,  
L. ARNAUD, J. MAGALON, L. GIRAUDO, F. DIGNAT-  
GEORGE, S. BURTEY, G. KARSENTY, E. LECHEVALLIER,  
F. SABATIER, P. PAUL (Marseille)

11:10

CO-50

Comparaison de la transplantation rénale  
cœlioscopique robot-assistée de donneur  
vivant entre receveurs obèses et non-  
obèses : une série internationale de  
169 transplantations

T. PRUDHOMME\*, J.B. BEAUVAL, M. LESOURD,  
M. ROUMIGUIÉ, K. DECAESTECKER, G. SIENA,  
S. SERNI, A. TERRITO, L. GAUSA, V. TUGCU,  
A. ALCARAZ, M. MUSQUERA, M. STOCKLE,  
M. JANSSEN, P. FORNARA, N. MOHAMMED,  
N. KAMAR, F. SALLUSTO, A. BREDI, N. DOUMERC  
(Barcelone, Espagne - Ghent, Belgique - Toulouse - Halle,  
Hambourg, Allemagne - Quint-Fonsegrives - Florence,  
Italie - Istanbul, Turquie)

11:20

CO-51

Impression 3D multi-tissu : un nouvel outil  
d'évaluation pré-transplantation rénale

G. DENIZET, T. LIHOREAU, M. BENOIT, S. AUBRY,  
F. KLEINCLAUSS\* (Besançon)

11:30

CO-52

Évaluation de l'impact du débit de perfusion de la circulation régionale normothermique pour le pancréas dans le cadre du DDAC Maastricht 3

T. PRUDHOMME\*, K. RENAUDIN, D. KERVELLA, S. CHELLY, T. CULTY, A. GOUJON, G. VERHOEST, P. DELPECH, J. BOUTIN, M. RAYAR, G. KARAM, G. BLANCHO, J. BRANCHEREAU (Nantes, Rennes, Tours, Poitiers, Angers)

11:40

CO-53

Intérêt de l'héparinothérapie peropératoire au cours des transplantations rénales réalisées avec un rein prélevé sur donneur vivant, étude comparative multicentrique

T. GREVEZ\*, E. LAVALLE, L. BROUDEUR, G. KARAM, J. RIGAUD, M. BUSCHLER, F. BRUYÈRE, J. BRANCHEREAU (Tours, Nantes - Québec, Canada)

11:50

CO-54

Transplantation rénale de donneur vivant : comparaison des organisations chirurgicales séquentielles et simultanées

T. PRUDHOMME\*, T. BENOIT, M. ROUMIGUIÉ, L. BROUDEUR, D. KERVELLA, B. MESNARD, F. SALLUSTO, N. DOUMERC, M. BINHAZZAA, F. IBORRA, M. SOULIÉ, G. BLANCHO, N. KAMAR, R. THURET, G. KARAM, X. GAMÉ, J. BRANCHEREAU (Nantes, Toulouse, Montpellier)

12:00

CO-55

Transplantation rénale avec donneurs à critères élargis : une augmentation du risque de complications urétérales ? Étude à partir de 10 279 patients

B. MESNARD\*, M. LEROY, G. KARAM, P. GLEMAIN, M.A. PERROUIN- VERBE, S. DE VERGIE, O. BOUCHOT, J. RIGAUD, M. GIRAL, J. BRANCHEREAU (Nantes)

12:10

CO-56

Transplantation rénale robot-assistée : mise à jour d'une série monocentrique de 28 cas

M. LESOURD\*, T. PRUDHOMME, J.B. BEAUVAL, F. SALLUSTO, N. KAMAR, M. SOULIÉ, X. GAMÉ, P. RISCHMANN, M. ROUMIGUIÉ, N. DOUMERC (Toulouse)

12:20

CO-57

L'ablation précoce vs tardive des sondes JJ diminue le taux d'infections urinaires après transplantation rénale

G. FRAISSE\*, C. DARIANE, F. AUDENET, N. DE SAINT AUBERT, C. PETTENATI, H. SLAOUI, C. LEGENDRE, A. MÉJEAN, M.O. TIMSIT (Paris, Le Kremlin-Bicêtre)

## Lithiase : URS et lasers

Modérateurs : Vincent ESTRADÉ (Bordeaux), Benoit MALVAL (Rouen)

10:30

CO-58

L'introduction d'urétéroscopes souples à usage unique permet-elle d'augmenter la durée de vie des urétéroscopes souples réutilisables ?

S. DOIZI\*, E. VENTIMIGLIA, O. TRAXER (Paris)

10:40

CO-59

L'urétéroscopie souple à usage unique permet-il de diminuer le risque d'infection urinaire après urétéroréno-scopie souple ? Une étude rétrospective sur 422 interventions consécutives

M. BABOUDJIAN\*, R. BOISSIER, B. GONDRAN TELLIER, E. DI CROCCO, P. SICHEZ, A. AKIKI, S. GAILLET, V. DELAPORTE, G. KARSENTY, E. LECHEVALLIER (Marseille)

10:50

CO-60

Évaluation des facteurs de risque d'infection urinaire après urétéroréno-scopie souple : une étude rétrospective incluant 604 interventions consécutives

M. BABOUDJIAN\*, R. BOISSIER, B. GONDRAN TELLIER, E. DI CROCCO, P. SICHEZ, A. AKIKI, S. GAILLET, V. DELAPORTE, G. KARSENTY, E. LECHEVALLIER (Marseille)

11:00

CO-61

Urétéroréno-scopie souple dans le traitement des calculs urinaires chez les patients sous traitements antiagrégants plaquettaires et anticoagulants

J. MARGUIN\*, F. KLEINCLAUSS, E. CHABANNES, L. BALSSA, F. RICHARD, H. BITTARD (Besançon)

11:10

CO-62

*Basketing* réalisé avec l'aide d'un assistant ou par l'opérateur seul au moyen du dispositif Empower : résultats d'une évaluation *in vitro*

S. DOIZI\*, E. VENTIMIGLIA, T. BESOMBES, O. TRAXER (Paris)

11:20

CO-63

Perte de puissance en fonction du diamètre de la fibre laser, des paramètres et de l'interface

F. PANTHIER\*, S. DOIZI, L. BERTHE, O. TRAXER (Paris)

11:30

CO-64

Comparaison *in vitro* des flux de bulles avec le laser Thulium fibré superpulsé selon le diamètre de fibre laser (150  $\mu\text{m}$  vs 272  $\mu\text{m}$ ) et le milieu d'activation (sérum physiologique, produit de contraste iodé, eau pour préparation injectable, urine)

F. PANTHIER\*, S. DOIZI, L. BERTHE, O. TRAXER (Paris)

**11:40**

CO-65

Comparaison *in vitro* des taux d'ablations lithiasiques du laser Thulium fibré et du laser Holmium YAG pour la lithotritie endocorporelle : impact de l'utilisation de fibre laser de diamètre 150 µm

F. PANTHIER\*, S. DOIZI, L. BERTHE, O. TRAXER (Paris)

**11:50**

CO-66

Classification des anomalies papillaires rénales observées en urétéroscopie souple : évaluation de la classification 2016 et mise à jour

C. ALMERAS\*, M. DAUDON, V. ESTRADÉ, J. GAUTIER, O. TRAXER, P. MERIA (Quint Fonsegrives, Paris, Angoulême)

**12:00**

CO-67

Le typage endoscopique et microscopique comparé des calculs urinaires : premiers résultats de l'étude de concordance

V. ESTRADÉ\*, G. VERZOTTI, M. DAUDON, O. TRAXER (Paris, Bordeaux, Angoulême)

## Table Ronde AFU-Société Française de Radiologie (SFR) Interface en radio-urologie : construire notre avenir !

Coordonnateur : Hervé LANG (Strasbourg)

Intervenants :

- Pour la radiologie

Louis BOYER (Clermont-Ferrand)

Nicolas GRENIER (Bordeaux)

- Pour l'urologie

Eric LECHEVALLIER (Marseille)

Didier LEGEAIS (Grenoble)

## Pratique professionnelle

Modérateurs : Luc CORMIER (Dijon), Marc GÉRAUD (Compiègne)

11:30

CO-68

Analyse d'un modèle de circuit court post-urgence avec une régulation précoce urologique

I. BENTELLIS\*, B. TIBI, Y. AHALLAL, A. MBEUTCHA, L. MENDEL, R. HAIDER, P. REGNIER, P. TREACY, Y. BODOKH, J. AMIEL, D. CHEVALLIER, M. DURAND (Nice)

12:10

CO-72

Évaluation de la satisfaction des patients pris en charge dans le protocole de réhabilitation améliorée après chirurgie (RAAC) en urologie à l'aide d'un questionnaire validé « EVAN-G »

S. FAKHFAKH\*, C. POULIQUEN, S. REKIK, J. CAMPAGNA, J. WALZ, C. BRUN, M. TOURRET, M. FAUCHER, D. MOKART, M. PICINI, S. MASSACRIER, S. BOULANT, E. CINI, G. PIGNOT (Marseille)

11:40

CO-69

Colique néphrétique fébrile : enquête de pratiques auprès des urologues membres de l'AFU

M. VALLÉE\*, F. BOUCHAND, A. SOTTO, E. BEY, P. ARNAUD, C. LE GOUX, F. SAINT, P. COLOBY, G. CARIOU, F. BRUYÈRE, A. DINH (Nîmes, Garches, Paris, Le Kremlin-Bicêtre, Tours, Amiens, Poitiers, Cergy Pontoise)

12:20

CO-73

Promotofixation par voie laparoscopique en ambulatoire : évaluation de la faisabilité et de la satisfaction des patientes

S. GUÉRIN\*, E. DELLA NEGRA, L. BRUNEAU, R. BRAGUET, Y. CODET, L. CORBEL (Plérin, Rennes)

11:50

CO-70

Réunion de concertation pluridisciplinaire en pelvi-périnéologie : expérience d'un centre tertiaire

J.N. CORNU\*, L. BERTHELOT, A. AUBLÉ, G. GOURCEROL, A. GROMEZ, V. BRIDOUX, L. BRIL, A. LEROI (Rouen)

12:00

CO-71

Réhabilitation précoce après néphrectomie partielle robot-assistée : y-a-t-il un bénéfice pour les patients ?

I. DOMINIQUE\*, E. SEIZILLES DE MAZANCOURT, B. TREMLAIS, R. ECOCHARD, A. RUFFION, P. PAPAREL (Lyon)

JEUDI  
**21/11**

**Amphi. Bordeaux** 12:45 - 13:45

Symposium

organisé par  **astellas**

## Regards croisés sur l'évolution de la prise en charge du cancer de la prostate

.....  
Voir page 151  
.....

**Amphi. Havane** 12:45 - 13:45

Symposium

organisé par  **Mylan**  
Better Health  
for a Better World<sup>®</sup>

\*Une meilleure santé pour un monde meilleur

## Prévention (ou gestion) du vieillissement prostatato-vésical et de ses conséquences

.....  
Voir page 151  
.....

## Assemblée Générale du Syndicat National des Chirugiens Urologues Français (SNCUF)

Président : Didier LEGEIS (Grenoble)  
Vice-Président : Pierre MONGIAT-ARTUS (Paris)  
Secrétaire Général : Frédéric VAVDIN (Carcassonne)  
Secrétaire Général adjoint : Paul MÉRIA (Paris)  
Trésorier : Marc GÉRAUD (Compiègne)  
Trésorier adjoint : Christophe GHIBAUDO (Cannes)



Syndicat  
National des  
Chirugiens  
Urologues  
Français

Rapport moral

Rapport financier

Questions diverses

Annnonce des résultats des élections  
au Conseil d'Administration

## Lithiase et transplantation

Modérateurs : Julien BRANCHEREAU (Nantes), Paul MÉRIA (Paris)

14:00

V-20

Traitement de l'hémorragie peropératoire par coagulation endoscopique du tunnel parenchymateux au cours de la NLPC

M. LEZREK\*, H. TAZI, R. ZAINI, O. EL YAZAMI, A. SLIMANI, A. DAOUDI, M. BAGHOULI, A. BENKIRANE, E. LOKMANE, M. ALAMI, A. AMMANI (Meknès, Fès ; Maroc - Valenciennes)

14:10

V-21

Traitement des calculs du greffon rénal par urétéroscope souple à usage unique en *ex-vivo*

A. BARKI\*, A. EL HOUMAI, T. MHANNA, H. OUSSLIM, S. BOUKABOUSS (Oujda, Maroc)

14:20

V-22

Néphrectomie laparoscopique robot-assistée chez un donneur vivant : aspects techniques et avantages de l'extraction vaginale

L. VIGNOT\*, Y. AHALLAL, J. AMIEL, D. CHEVALLIER, M. DURAND (Nice)

14:30

V-23

Autotransplantation rénale endocorporelle pure laparoscopique robot-assistée

N. DOUMERC\*, M. BINHAZZA, T. PRUDHOMME, F. LACLERGERIE, B. DELAUNAY, X. GAMÉ, P. RISCHMANN, M. THOULOZAN, E. HUYGHE, F. SALLUSTO, M. ROUMIGUIÉ, M. SOULIÉ (Toulouse)

14:40

V-24

Auto-transplantation rénale entièrement robot-assistée pour syndrome de casse-noisettes

E. SEIZILLES DE MAZANCOURT\*, S. CROUZET, X. MATILLON, R. CODAS, H. FASSI FEHRI, N. ABID, M. COLOMBEL, H. YE, T. HOSTIOU, C. MICHAUD, L. BADET (Lyon)

14:50

V-25

Transplantation rénale robot-assistée en utilisant le système Firefly® pour évaluer la perfusion du greffon

S. JEGLINSCHI\*, Y. AHALLAL, Y. BODOKH, D. CHEVALLIER, M. DURAND, B. TIBI (Nice)

15:00

V-26

Néphrectomie partielle sur transplant rénal par voie laparoscopique robot-assistée avec clampage artériel endovasculaire

F. LACLERGERIE, M. DELCHIER, B. COVIN\*, F. SALLUSTO, M. SOULIÉ, X. GAMÉ, J.B. BEAUVAL, N. KAMAR, M. ROUMIGUIÉ, N. DOUMERC (Toulouse)

15:10

V-27

Urétéro-pyélo-fluorescence rétrograde peropératoire par utilisation du système Firefly®, un nouvel outil prometteur dans les chirurgies robot-assistées du greffon

F. BARTHE\*, B. TIBI, Y. AHALLAL, D. CHEVALLIER, M. DURAND (Nice)

## Séance Plénière 5

Présidents de séance : Véronique PHÉ (Paris), Dominique ROSSI (Marseille)

### 14:00 Séance AFU-SIFUD

Le vieillissement vésical

Modérateurs : Xavier GAMÉ (Toulouse)  
Jean-François HERMIEU (Paris)

Intervenants : Xavier BIARDEAU (Lille)  
Rebecca HADDAD (Paris)

### 14:30 État de l'Art 20

Réseaux sociaux et sites de rencontre :  
vers une nouvelle sexualité, de nouveaux  
couples ?

Pierre DESVAUX (Paris)

### 14:45 État de l'Art 21

Place de la néphrectomie cyto-réductrice  
chez le patient atteint d'un cancer du rein  
métastatique

Arnaud MÉJEAN (Paris)

### 15:00 État de l'Art 22

Gestion des anticoagulants en  
transplantation rénale

Moglie LE QUINTREC-DONNETTE (Montpellier)

### 15:15 État de l'Art 23

Options alternatives à l'antibiothérapie en  
infectiologie urinaire ? Présent et avenir ?

Aurélien DINH (Garches)

### 15:30 État de l'Art 24

Quel traitement pour le cancer de la  
prostate résistant à la castration MO

Guillaume PLOUSSARD (Toulouse)

### 15:45 État de l'Art 25

Imagerie des tumeurs testiculaires

Laurence ROCHER (Le Kremlin-Bicêtre)

### 16:00 État de l'Art 26

Pulvérisation des calculs urinaires :  
tout ce que vous devez savoir

Vincent ESTRADE (Bordeaux)

### 16:15 État de l'Art 27

Traitement du cancer de la prostate  
d'emblée métastatique

François ROZET (Paris)

### 16:30 Sujets d'actualité

- Cancérologie  
Morgan ROUPRÉT (Paris)
- Hors cancérologie  
Christophe ALMERAS (Toulouse)

## Tumeur urothéliale de vessie n'infiltrant pas le muscle

Modérateurs : Géraldine PIGNOT (Marseille), Mathieu ROUMIGUIÉ (Toulouse)

14:00

CO-80

L'expression de PD-L1/PD-1 expression est-elle un facteur pronostic de réponse au BCG dans les tumeurs de la vessie n'infiltrant pas le muscle de haut risque ?

M. ROUMIGUIÉ\*, E. COMPÉRAT, L. CHALTIEL, F. NOUHAUD, V. GRAFFEILLE, A. MASSON-LECOMTE, P. COLIN, F. AUDENET, N. HOUÉDÉ, S. LARRÉ, E. XYLINAS, S. BRUNELLE, J. PIANA THOMASSIN, J. COTTE, G. PIGNOT, Y. NEUZILLET, M. ROUPRÊT (Paris, Marseille, Toulouse, Rouen, Rennes, Nîmes, Lille, Reims, Suresnes)

14:10

CO-81

VISIOCYT : l'intelligence artificielle (IA) au service du diagnostic du carcinome urothélial de la vessie

T. LEBRET\*, C. RADULESCU, M. COLOMBEL, E. PIATON, M. ROUMIGUIÉ, M. COURTADE-SAIDI, G. PIGNOT, L. SAVAREUX, X. REBILLARD, S. NIVET, T. TROUDE, F. COUZINE-DEVY, R. FEZZANI (Suresnes, Beaumont, Bron, Paris, Lyon, Toulouse, Marseille, Rennes, Montpellier)

14:20

CO-82

Instillation post-opératoire précoce (IPOP) comparée à l'instillation pré-opératoire immédiate (IPOI) de Mitomycine C dans les tumeurs de la vessie. Étude de phase 2 randomisée

J. BRETON\*, S. BERNARDEAU, T. CHARLES, M. VALLÉE, P. PILLOT, C. LEBACLE, P. DELPECH, C. BISCANS, A. VALLAT, C. PFISTER, J. IRANI (Le Kremlin Bicêtre, Rouen, Poitiers, Strasbourg)

14:30

CO-83

Résultats péri-opératoires et oncologiques de la résection trans-urétrale de vessie en ambulatoire (RTUVA)

A. OCHOA\*, C. VUICHOUD, A. GOUJON, P. MÉRIA, F. GAUDEZ, F. MEYER, J. VERINE, F. DESGRANDCHAMPS, P. MONGIAT-ARTUS, A. MASSON-LECOMTE (Paris)

14:40

CO-84

La thermo-chimiothérapie par HIVEC® chez les patients réfractaires au BCG : données d'efficacité à 1 an

G. PIGNOT\*, J. WALZ, S. RYBIKOWSKI, T. MAUBON, S. FAKHFAKH, J. CAMPAGNA, S. REKIK, L. DOISY, S. DERMECHE, M. GUERIN, C. VICIER, T. MARQUETTE, G. GRAVIS (Marseille)

14:50

CO-85

Comparaison des résultats péri- et post-opératoires de la résection de la vessie en bloc *versus* résection de la vessie classique

M. LESOURD\*, B. MALAVAUD, M. SOULIÉ, X. GAMÉ, E. HUYGHE, P. RISCHMANN, M. ROUMIGUIÉ (Toulouse)

15:00

CO-86

Résultats oncologiques d'une résection simultanée d'une tumeur vésicale et d'une hypertrophie prostatique par rapport à une résection d'une tumeur vésicale seule

S. ZAGHBIB\*, Y. OUANES, M. BIBI, K. CHAKER, M. BEN CHEHIDA, A. SELLAMI, S. BEN RHOUMA, Y. NOUIRA (Tunis, Tunisie)

**15:10**

CO-87

Bonnes pratiques des instillations de BCG dans le traitement des TVNIM : enquête auprès des urologues marocains

M. TOUZANI\*, S. REGRAGUI, A. SLAOUI, T. KARMOUNI, K. ELKHADER, A. KOUTANI, A. IBEN ATTYA ANDALOUSSI (Rabat, Maroc)

**15:20**

CO-88

Le rapport neutrophiles/lymphocytes peut-il être utilisé pour prédire la récurrence et la progression des tumeurs de la vessie non infiltrant le muscle ?

I. ZIANI\*, A. IBRAHIMI, H. EL SAYEGH, L. BENSLIMANE, Y. NOUINI (Rabat, Maroc)

## Cancer avancé de la prostate

Modérateurs : Cyrille BASTIDE (Marseille), Romain MATHIEU (Rennes)

14:00

CO-89

Résultats de la prostatectomie radicale dans le cancer de la prostate localement avancé

M. MRABTI\*, Y. KHDACH, M. TETOU, M. ALAMI, A. AMEUR (Rabat, Maroc)

14:10

CO-90

Utilisation de la TEP Choline en 2019 : expérience monocentrique

K. KAULANJAN\*, S. BEURRIER, Y. NEUZILLET, C. RADULESCU, E. LESTANC, T. LEBRET (Paris, Suresnes)

14:20

CO-91

Détectabilité de la TEP/TDM au 18F-DCFPyL pour le cancer prostatique en récurrence biochimique

G. CHAUSSÉ\*, N. BEN-EZRA, M. STOOPLER, J. LEVETT, M. ANIDJAR, G. ABIKHZER, S. PROBST (Montréal, Canada)

14:30

CO-92

Epidémiologie du cancer de la prostate résistant à la castration et métastatique : données françaises à partir du SNDS

N. THURIN\*, M. ROUYER, M. GROSS-GOUPIL, X. RÉBILLARD, M. SOULIÉ, T. HAASER, G. DE POUVOURVILLE, M. PIERRÉS, J. CHEVALIER, S. LAMARQUE, J. JOVÉ, E. BIGNON, C. DROZ-PERROTEAU, N. MOORE, P. BLIN (Bordeaux, Issy-les-Moulineaux, Cergy, Toulouse, Montpellier)

14:40

CO-93

Survie globale des patients français traités par abiraterone et enzalutamide pour un cancer de la prostate résistant à la castration chimio-naïfs entre 2014 et 2017: une comparaison directe à travers une étude sur base de données médico-administratives

L. SCAILTEUX\*, B. CAMPILLO-GIMENEZ, S. KERBRAT, F. DESPAS, R. MATHIEU, S. VINCEDEAU, F. BALUSSON, A. HAPPE, E. NOWAK, E. OGER (Rennes, Brest, Toulouse)

14:50

CO-94

ARCHES – Efficacité du traitement par suppression androgénique en association avec l'enzalutamide ou placebo dans le cancer de la prostate hormono-sensible métastatique : résultats de l'antigène spécifique de la prostate (PSA)

A. STENZL, R. SZMULEWITZ, D. PETRYLAK, J. HOLZBEIERLEIN, A. VILLERS\*, A. AZAD, A. ALCARAZ, B. ALEKSEEV, T. IGUCHI, N. SHORE, B. ROSBROOK, B. BARON, F. KUNIEDA, R. MORLOCK, K. RAMASWAMY, A. ARMSTRONG (Barcelone, Espagne - Durham, UK - Lille -Tübingen, Allemagne - Melbourne, Australie - Leiden, Pays-Bas - San Diego, New Haven, Northbrook, Kansas City, New York, Myrtle Beach, Chicago ; USA - Moscou, Russie - Osaka, Japon)

15:00

CO-95

DDX5, une nouvelle cible thérapeutique dans le cancer de la prostate résistant à la castration

F. LANNES\*, K. LE THI, C. CHERIF, S. BENIZRI, L. FAZLI, C. PARIS, M. GLEAVE, P. BARTHÉLÉMY, P. ROCCHI (Marseille, Bordeaux - Vancouver, Canada)

15:10

CO-96

Survie globale des patients français traités par abiraterone et enzalutamide pour un cancer de la prostate résistant à la castration en échec de chimiothérapie entre 2014 et 2017 : une comparaison directe à travers une étude sur base de données médico-administratives

L. SCAILTEUX\*, B. CAMPILLO-GIMENEZ, S. KERBRAT, F. DESPAS, R. MATHIEU, S. VINCENDEAU, F. BALUSSON, A. HAPPE, E. NOWAK, E. OGER (Rennes, Brest, Toulouse)

Salle 343

14:00 - 15:30

Atelier pratique

organisé par



**K O E L I S**  
The Prostate Care Company

## Cancer de la prostate : la prise en charge de demain

.....  
Voir page 152  
.....

Salle 343

16:00 - 17:30

Atelier pratique

organisé par

**EXACT**<sup>+</sup> IMAGING

## Apport de la micro-échographie haute résolution 29 MHz dans le diagnostic et l'évaluation du cancer de la prostate

.....  
Voir page 153  
.....

## Incontinence urinaire et statique pelvienne

Modérateur : Eric MANDRON (Le Mans), Laurence PEYRAT (Paris)

15:00

CO-97

Évolution dans l'utilisation du sphincter artificiel urinaire en France : l'avenir s'écrit au féminin

B. PEYRONNET\*, J. HASCOET, L. SCAILTEUX,  
G. FOURNIER, X. GAMÉ, J.N. CORNU  
(Toulouse, Brest, Rouen, Rennes)

15:40

CO-101

Implantation d'un second sphincter urinaire artificiel : complications et résultats fonctionnels

A. DUPOND-ATHÉNOR\*, H. FASSI-FEHRI, A. RUFFION  
(Lyon)

15:10

CO-98

Implantation robot-assistée du sphincter artificiel urinaire chez la femme : résultats à 3 ans de la voie antérieure

B. PEYRONNET\*, O. BELAS, G. CAPON, P. CALLEROT,  
J. HASCOET, A. MANUNTA, A. DESCAZEAUD,  
G. ROBERT, G. FOURNIER  
(Rennes, Limoges, Brest, Bordeaux, Le Mans)

15:50

CO-102

Évaluation des ballons péri-urétraux ProACT™ en seconde intention après bandelette sous-urétrale pour l'incontinence urinaire d'effort post-prostatectomie radicale : étude rétrospective bicentrique

P. MUNIER\*, N. MARC, T. TRICARD, S. DROUPY,  
P. DROUPY, C. SAUSSINE (Strasbourg, Nancy, Nîmes,  
Poitiers)

15:20

CO-99

Résultats fonctionnels de l'implantation du sphincter urinaire artificiel par voie laparoscopique robot-assistée AMS 800™ chez les femmes ayant une incontinence urinaire d'effort

E. CHARTIER-KASTLER\*, C. VAESSEN, F. CANCRINI,  
V. PHÉ (Paris)

16:00

CO-103

Étude de survie des ballonnets ACT/proACT™ : un nouveau message pour les patients

A. BAJEOT\*, P. ROUVELLAT, S. SANSON, Z. KHENE,  
J.B. BEAUVAL, B. MALAUAUD, E. HUYGHE,  
M. ROUMIGUIÉ, M. SOULIÉ, X. GAMÉ  
(Toulouse, Montauban, Rennes)

15:30

CO-100

Sphincter urinaire artificiel péri-bulbaire en structure ambulatoire dédiée : étude de morbidité immédiate et limites après un an d'expérience

S. BASSI, V. PHÉ, D. GAMBACHIDZE, Q. MANACH,  
S. DI MARIA, E. CHARTIER-KASTLER\* (Paris)

16:10

CO-104

Révision de bandelette sous-urétrale pour hyperactivité vésicale *de novo* et suspicion d'obstruction : quel critère urodynamique d'obstruction sous-vésical prédit le mieux les résultats post-opérateurs ?

B. PEYRONNET\*, C. ESCOBAR, R. SUSSMAN,  
R. PALMEROLA, N. ROSENBLUM, V. NITTI,  
B. BRUCKER, D. PAPE (New York, USA - Rennes)

16:20

CO-105

Faut-il placer une bandelette aponévrotique au moment de l'excision d'une bandelette sous-urétrale érodée ?

B. PEYRONNET\*, R. SYAN, A. DRAIN, R. SUSSMAN, R. PALMEROLA, D. PAPE, N. ROSENBLUM, V. NITTI, B. BRUCKER (New York, USA - Rennes)

16:30

CO-106

Neurostimulation tibiale postérieure percutanée pour hyperactivité vésicale chez la femme : une étude prospective monocentrique

B. PEYRONNET\*, C. BRANDON, R. SUSSMAN, R. PALMEROLA, N. ROSENBLUM, V. NITTI, B. BRUCKER, D. PAPE (New York, USA - Rennes)

16:40

CO-107

Aponévrose des grands droits ou du fascia lata pour la bandelette autologue pubovaginale : comparaison monocentrique des résultats périopératoires et fonctionnels

B. PEYRONNET\*, M. PENG, R. SUSSMAN, R. PALMEROLA, D. PAPE, C. ESCOBAR, N. ROSENBLUM, B. BRUCKER, V. NITTI (New York, USA - Rennes)

16:50

CO-108

Complications après chirurgie du périnée (avec ou sans implantation de matériel) : premiers résultats de l'observatoire multicentrique français VIGIMESH après 1 873 inclusions

T. CHARLES\*, S. CAMPAGNE LOISEAU, M. COSSON, P. FERRY, C. SAUSSINE, J. LUCOT, D. SALET-LIZEE, M. BARUSSAUD, T. BOISRAMÉ, C. CARLIER-GUÉRIN, J. DEBODINANCE, X. DEFFIEUX, M. HUMMEL, A. PIZZOFERRATO, S. RAGOT, V. RINGA, R. DE TAYRAC, A. FAUCONNIER, X. FRITEL (Poissy, Poitiers, Strasbourg, Paris, Lille, Dunkerque, La Rochelle, Caen, Nimes, Clermont-Ferrand)

17:00

CO-109

La sexualité des patientes obèses avec troubles du plancher pelvien avant et après chirurgie bariatrique : une étude prospective monocentrique utilisant le nouveau questionnaire PISQ-IR

P. TREACY\* (Nice)

## Hypertrophie bénigne de la prostate

Modérateurs : Richard MALLET (Périgueux), Alexandre SCHNEIDER (Dijon)

15:20

CO-110

Prévalence et facteurs prédictifs de polyurie nocturne chez les patients ayant une nycturie

B. PEYRONNET\*, S. DRANGSHOLT, R. SUSSMAN, R. PALMEROLA, N. ROSENBLUM, V. NITTI, D. PAPE (New York, USA - Rennes)

15:30

CO-111

La prise d'inhibiteurs de recapture de la sérotonine influence-t-elle le risque de complications chirurgicales après intervention pour une hyperplasie bénigne de la prostate ? Étude française sur base de données médico-administratives (étude SCRATCH)

L. SCAILTEUX\*, K. ZORN, F. BALUSSON, K. TIKKINEN, H. CHARBONNEAU, E. OGER, V. MISRAI (Rennes, Toulouse - Helsinki, Finlande - Montréal, Canada)

15:40

CO-112

Évaluation de la prise en charge thérapeutique de première ligne des symptômes du bas appareil urinaire liés à une hyperplasie bénigne de la prostate (SBAU/HBP).

Résultats d'une analyse intermédiaire  
Q. CHALRET DU RIEU\*, Y. CHALEM, C. CASTAGNE, S. ABBADIE, D. AUTHIE, A. DE LA TAILLE (Créteil, Boulogne-Billancourt, Castres)

15:50

CO-113

Évolution de la prise en charge des énucléations laser Holmium (HoLEP) en ambulatoire : impact du volume opératoire et de la courbe d'apprentissage

K. CLEMENT\*, E. ALEZRA, T. MARQUETTE, G. CAPON, H. BENSADOUN, J.M. FERRIÈRE, J.C. BERNHARD, F. BLADOU, G. ROBERT (Bordeaux, Rennes, Dijon)

16:00

CO-114

Incontinence urinaire d'effort après HoLEP : incidence et facteurs de risques

H. YE\*, R. CODAS-DUARTE, F. GALONNIER, A. RUFFION, L. BADET, H. FASSI-FEHRI (Pierre Bénite, Lyon)

16:10

CO-115

Technique d'énucléation prostatique en « monobloc » au laser Holmium : évaluation bicentrique à propos de 109 cas

L. GURY\*, R. MALLET, G. ROBERT (Bordeaux, Paris, Périgueux)

16:20

CO-116

Vapoenucléation ou photovaporisation prostatique au laser Greenlight XPS 180w pour prostate < 100 ml en ambulatoire

R. HAIDER\*, J. FALLOT, B. TIBI, Y. AHALLAL, F. COLOMB, D. CHEVALLIER, J. AMIEL, M. DURAND (Nice, Grasse)

16:30

CO-117

Un nouveau tuteur urétral prostatique pour remplacer la sonde à demeure chez l'homme en rétention aiguë ou chronique d'urine. Étude de faisabilité multicentrique chez les 50 premiers patients

M. DEVONEC\*, N. BENRAÏS, J.E. TERRIER, A. RUFFION  
(Pierre-Bénite - Tunis, Tunisie)

16:40

CO-118

Traitement de l'obstruction prostatique par aquablation : résultats à 1 an de l'étude Français-Water

V. MISRAI\*, N. BARRY DELONGCHAMPS,  
A. DESCAZEAUD (Limoges, Paris, Toulouse)

16:50

CO-119

Résultats de l'expérience initiale de l'aquablation pour le traitement de l'hypertrophie bénigne de la prostate

A. EL HAJJ\*, N. ABDALLAH, A. MAILHAC, H. TAMIM,  
M. BULBUL (Beyrouth, Liban)

17:00

CO-120

Urolift sous anesthésie locale : expérience préliminaire

L. DUPITOUT\*, J.M. FERRIÈRE, J.C. BERNHARD,  
H. BENSADOUN, F. BLADOU, G. CAPON, V. ESTRADÉ,  
G. ROBERT (Bordeaux, Garches, Dijon, Angoulême)

17:10

CO-121

Embolisation artérielle prostatique dans l'hyperplasie bénigne de la prostate : une évaluation rétrospective de l'efficacité et de la morbidité précoce

M. BABOUDJIAN\*, R. BOISSIER, V. VIDAL, P. PROYE,  
A. AKIKI, S. GAILLET, V. DELAPORTE, G. KARSENTY,  
E. LECHEVALLIER (Marseille)

## Dysfonctions sexuelles et infertilité

Modérateurs : François MARCELLI (Lille), Jean-Etienne TERRIER (Lyon)

15:45

CO-122

Évaluation de la fonction sexuelle des femmes atteintes d'un spina bifida

C. RICHARD\*, C. VOIRY, L. FRETON, J. KERDRAON, J. HASCOET, C. BROCHARD, I. BONAN, M. JEZEQUEL, L. SIPROUDHIS, A. MANUNTA, B. PEYRONNET (Rennes)

15:55

CO-123

Déterminants de la réponse aux injections intracaverneuses d'alprostadil après prostatectomie radicale

J. KLAP\*, C. CHAMPY, L. SALOMON, A. DE LA TAILLE, R. YIOU (Créteil, Mont-de-Marsan)

16:05

CO-124

Comparaison des taux d'estradiol et de gynécomastie chez les hommes hypogonadiques traités par citrate de clomifène ou testostérone transdermique

C. MAZZOLA\*, E. MIRANDA, J. NARUS, J. MULHALL (Saint-Denis de La Réunion - New York, USA)

16:15

CO-125

Dysfonctions sexuelles des patients traités par orchidectomie, chimiothérapie et curage lombo-aortique, nécessité d'un suivi andrologique systématique ?

J. BARKATZ\* (Besançon)

16:25

CO-126

Implantation de prothèse pénienne (AMS 700) par voie infrapubienne : résultats périopératoires et à moyen terme

C. RICHARD\*, J. GRAZIANA, Z. KHENE, B. PEYRONNET, R. MALLET, R. MATHIEU, G. VERHOEST, K. BENSALAH, Q. ALIMI, J. HASCOET, A. MANUNTA, S. VINCEDEAU, L. FRETON (Rennes, Lorient, Périgueux)

16:35

CO-127

Traitement de la maladie de Lapeyronie par injection de plasma riche en plaquettes : à propos de 15 cas

A. CHATAR\*, N. BELCAID, B. BALLA, A. AKJAY, A. AMMANI (Meknès, Maroc)

16:45

CO-128

Influence de l'énucléation de la prostate au laser Holmium (HoLEP) sur la fonction érectile : résultats d'une étude multicentrique sur 235 patients

T. MARQUETTE\*, C. KLEIN, V. COMAT, B. DE GRAEVE, V. HOUSSIN, R. MALLET, G. CAPON, F. BLADOU, J.M. FERRIÈRE, G. ROBERT (Bordeaux, Nîmes, Périgueux, Bayonne, Lille, Dijon)

16:55

CO-129

Bilan génétique pré-assistance médicale à la procréation couplée ou non à l'extraction testiculaire de spermatozoïdes

A. SAMET\*, K. TRIGUI, W. SMAOUI, F. ABID, K. CHAKER, A. YAICH, S. BEN ALI, H. CHAARI, S. FALLEH, B. ABDELMOULA, N. ABDELEOUI, S. MALLEK, S. MRABET, H. BEN AMEUR, S. MAYOUF, A. MASMOUDI, M. FOURATI, S. KAMMOUN, N. REBAI, N. ABDELMOULABOUAYED (Sfax, Tunisie)

17:05

CO-130

Le syndrome de Klinefelter : quel est le pronostic de fertilité ?

A. SAMET\*, W. SMAOUI, K. TRIGUI, B. ABDELMOULA, F. ABID, N. ABDELEOUI, K. CHAKER, H. FOURATI, O. KAABI, R. LOUATI, S. MAYOUF, A. REKHIS, M. FOURATI, S. KAMMOUN, M. MHIRI, S. ALOULOU, N. ABDELMOULABOUAYED, N. REBAI (Sfax, Tunisie)

organisé par



**Salle 342 B**

**16:00 - 17:00**

**Meet the experts**

## Innovations dans la prise en charge des CPRC métastatiques : challenges et possibilités futures

.....  
Voir page 152  
.....

organisé par



**Salle 353**

**16:00 - 17:00**

**Meet the experts**

## Vers l'urologie 3.0

.....  
Voir page 153  
.....

## Forum du Comité d'éthique et de déontologie Transplantation d'organes : quelles limites ?

Responsable du comité : Eric LECHEVALLIER (Marseille)

Coordonnateurs : Julien BRANCHEREAU (Nantes), Marc-Olivier TIMSIT (Paris)

### Introduction

Eric LECHEVALLIER (Marseille)

### Le don croisé, enjeux éthiques et organisationnels

Yves CAUMARTIN (Québec)

### Le don non dirigé

Marc-Olivier TIMSIT (Paris)

### Le don rémunéré

Julien BRANCHEREAU (Nantes)

### Perspectives et conclusions

Eric LECHEVALLIER (Marseille)

### Objectifs pédagogiques

- La transplantation rénale est le traitement de choix de l'insuffisance rénale. Le nombre de patients inscrits sur liste d'attente augmente chaque année (15 465 en 2017 : rapport de l'agence de la biomédecine 2018), le nombre de donneurs en état de mort encéphalique n'augmente que très modérément (1796 en 2017) et ne permet donc pas de pallier à une pénurie grandissante de transplants.
- La transplantation rénale à partir d'un donneur vivant offre d'excellents résultats, mais ne représente actuellement que 16 % de l'activité française. Quelles stratégies pourraient permettre d'augmenter cette activité ?
- Peut-on avoir recours à de nouvelles formes de don du vivant : don croisé, don non dirigé et don rémunéré ?

Amphi. Bordeaux

17:30 - 19:00

organisé par  RECORDATI

Symposium

## Ombres et lumières sur le cancer de la prostate

.....  
Voir page 154  
.....

Amphi. Havane

17:30 - 19:00

organisé par  Bristol-Myers Squibb

Symposium

## 1 an après les recommandations du CCAFU, les questions que vous vous posez

.....  
Voir page 154  
.....





113<sup>e</sup>  
CONGRÈS  
FRANÇAIS  
D'UROLOGIE

VENDREDI  
22 NOVEMBRE

---

PROGRAMME Planning journée

|       | Amphi. BORDEAUX  | Amphi. HAVANE  | Salle 341   | Salle 342 A  |
|-------|--|--|---|--|
| 7:30  |  |  |   |  |
| 8:00  |  |  | <b>Cours 4</b><br>Infectiologie en urologie<br>Franck BRUYÈRE (Tours)<br>Aurélien DINH (Garches)  |  |
| 8:30  |  |  |   |  |
| 9:00  | <b>Forum du Comité de cancérologie</b><br>Traitement optimisé des tumeurs de la vessie infiltrant le muscle en 2019 : aspects chirurgicaux et péri-opératoires<br>Responsable du Comité<br>Arnaud MÉJEAN (Paris)<br>Responsable du Sous-Comité Vessie<br>Morgan ROUPRÉT (Paris) p. 103 | <b>Forum du Comité d'urologie et de pelvi-périnéologie de la femme</b><br>Complications urologiques de l'endométriose<br>Responsable du Comité<br>Jean-Nicolas CORNU (Rouen) p. 104  | p. 102  | <b>Forum du Comité lithiase</b><br>• Rôle du pH urinaire dans la prise en charge de la lithiase<br>• L'endoscopie sans scopie<br>Responsable du Comité<br>Christophe ALMERAS (Toulouse) p. 105   |
| 9:30  |  |  |   |  |
| 10:00 | <b>TR 5 10.00 - Gestion des risques de la prise en charge des calculs urinaires</b><br>Coordonnateurs : Stéphane BART (Pontoise), Didier LEGEAIS (Grenoble)  | <b>10.00 - Les Rencontres avec la SFRO - Le traitement local du cancer de la prostate oligo-métastatique</b><br>Coordonnateur : Marc-Olivier TIMSIT (Paris)<br>Intervenants : Gilles CREHANGE (Paris), Chartes DARIANE (Paris), Romain MATHIEU (Rennes)  |   | <b>COM. ORALES 16</b><br>Tumeur du rein : traitement chirurgical<br>Modérateurs<br>Jean-Baptiste BEAUVAL (Toulouse)<br>Jean-Christophe BERNHARD (Bordeaux) p. 111  |
| 10:30 | <b>TR 6 10.30 - Comment vous préparer aux futurs usages de l'intelligence artificielle appliquée à l'urologie ?</b><br>Coordonnateur : Alain RUFFION (Lyon)<br>Intervenants : Romain MATHIEU (Rennes), Sylvain SANSON (Montauban) p. 109   | <b>EA 28 10.30 - SBAU persistante ou de novo après chirurgie de l'HBP</b><br>Benjamin PRADERE (Tours)  |   |  |
| 11:00 |  | <b>10.45 - Conférence du Cercle Félix Guyon</b><br>Un siècle d'urologie hospitalière et universitaire à Paris : ombres et lumières - François RICHARD (Paris), Etienne CUENANT (Montpellier) p. 110  |   |  |
| 11:30 | <b>Séance officielle du congrès</b><br>Thierry LEBRET (Président de l'AFU)<br>Jean-Jacques RAMBEAUD (Président du 113 <sup>e</sup> Congrès Français d'Urologie) p. 117   |  |   |  |
| 13:00 |  |  |   |  |
| 14:00 | <b>COM. VIDÉOS 4</b><br>Vessie et urètre<br>Modérateurs<br>Nicolas DOUMERC (Toulouse)<br>Thierry PIÉCHAUD (Bordeaux) p. 118  | <b>14.00 - Les rencontres AFU-EAU</b><br><i>Lecture - European situation on the mesh for the treatment of prolapsus and stress incontinence</i><br>Christopher CHAPPELLE (EAU)<br><b>EA 29 14.30 - Stratégies chirurgicales pour les transplantations préemptives du receveur polykystique</b> - Thibault CULTY (Angers)<br><b>EA 30 14.45 - La biopsie percutanée des tumeurs du rein est-elle devenue indispensable ?</b> Romain BOISSIER (Marseille)<br><b>SI 3 15.00 - Antibiorésistance et ses conséquences, où en est-on en 2019 et comment les prévenir ?</b> Coord. : Maxime VALLÉE (Poitiers) | <b>COM. ORALES 18</b><br>Neuro-urologie et autres troubles mictionnels<br>Modérateurs<br>Luc CORBEL (Périn)<br>Gilles KARSENTY (Marseille) p. 120 | <b>COM. ORALES 19</b><br>Cancer localisé de la prostate : évaluation<br>Modérateurs<br>Jean-Baptiste BEAUVAL (Toulouse), Franck BLADOU (Bordeaux) p. 122<br><b>COM. ORALES 20</b><br>Lithiase : LEC et aspects médicaux<br>Modérateurs<br>Andras HOZNEK (Créteil)<br>Benjamin PRADERE (Tours) p. 125 |
| 14:30 |  |  |   |  |
| 15:00 |  |  |   |  |
| 15:30 |  |  |   |  |
| 16:00 |  |  |   |  |
| 16:30 | <b>Symposium organisé par MSD FRANCE</b><br>La prise en charge chirurgicale à l'ère des associations thérapeutiques en 1 <sup>er</sup> ligne de traitement du cancer du rein métastatique<br>Président<br>Idir OUZAID (Paris) p. 156   | <b>Symposium organisé par IPSEN PHARMA</b><br>Les enjeux du temps dans les cancers urologiques<br>Président<br>Jean-Luc DESCOTES (Grenoble) p. 156   |   |  |
| 17:00 |  |  |   |  |
| 17:30 |  |  |   |  |
| 18:00 |  | <b>Assemblée Générale de l'AFU</b><br>Thierry LEBRET (Suresnes)<br>Xavier GAMÉ (Toulouse)<br>Alexandre de la TAILLE (Créteil) p. 127   |   |  |
| 18:30 |  |  |   |  |
| 19:00 |  |  |   |  |

PROGRAMME **Planning journée**

Salle 342 B

Salle 343

Salle 351

Salle 352 AB

Salle 353

**Cours 5 - Bilan métabolique et prise en charge médicale et diététique de la lithiase urinaire**  
Pierre BIGOT (Angers)  
Olivier TRAXER (Paris) p. 102

**Forum d'exercice professionnel**  
Annonce d'un dommage lié aux soins ou d'un aléa thérapeutique  
Org. : Didier LEGEAIS (SNCUF), Stéphane BART, Bertrand POGU, Frédéric VAUDIN (OA-AFU)  
Mod. : Luc CORMIER (CPP AFU), Didier LEGEAIS (SNCUF) p. 106

**COM. ORALES 17**  
**Transplantation (2<sup>e</sup> partie)**  
Modérateur  
Georges KARAM (Nantes)  
Federico SALLUSTO (Toulouse)

p. 113

**Atelier médico-légal**

Coordonnateur

Stéphane BART (Pontoise)  
p. 124

**Cours 6 - Maladie de Lapeyronie : prise en charge médico-chirurgicale**  
Antoine FAIX (Montpellier)  
Nicolas MOREL-JOURNEL (Lyon)

p. 102

**COM. ORALES 15**  
**Anomalies acquises (iatrogènes) ou malformations congénitales**  
Modérateurs  
Xavier MATILLON (Lyon)  
Xavier TILLOU (Caen)

p. 108

**JOURNÉE DES KINÉSITHÉRAPEUTES**

Coordonnateurs  
Xavier BIARDEAU (Lille)  
Véronique PHÉ (Paris)

avec la participation de l'ARREP et de la SIREPP

p. 115

**JOURNÉE DES SECRÉTAIRES**

Coordonnateurs  
Charles DARIANE (Paris)  
Marc MOUZIN (Périgueux)

p. 107

**Atelier pratique**  
organisé par  
**MEDTRONIC FRANCE**

Les patients rétentionnistes : comment les prendre en charge par neuromodulation sacrée ?

p. 155

**Atelier pratique**  
organisé par  
**FABLIFE - BEDADDY**

Nutrition et fertilité masculine

p. 155

7:30

8:00

8:30

9:00

9:30

10:00

10:30

11:00

11:30

13:00

14:00

14:30

15:00

15:30

16:00

16:30

17:00

17:30

18:00

18:30

19:00

Salle 341

07:30 - 08:30

Cours 4

## Infectiologie en urologie

Orateurs : Franck BRUYÈRE (Tours), Aurélien DINH (Garches)

Cet enseignement s'appuie essentiellement sur les guidelines de l'AFU et de l'EAU

Sur pré-inscription, limité à 50 personnes

Salle 342 B

07:30 - 08:30

Cours 5

## Bilan métabolique et prise en charge médicale et diététique de la lithiase urinaire

Orateurs : Pierre BIGOT (Angers), Olivier TRAXER (Paris)

Cet enseignement s'appuie essentiellement sur les guidelines de l'AFU et de l'EAU

Sur pré-inscription, limité à 50 personnes

Salle 343

07:30 - 08:30

Cours 6

## Maladie de Lapeyronie : prise en charge médico-chirurgicale

Orateurs : Antoine FAIX (Montpellier), Nicolas MOREL-JOURNEL (Lyon)

Cet enseignement s'appuie essentiellement sur les guidelines de l'AFU et de l'EAU

Sur pré-inscription, limité à 50 personnes

## Forum du Comité de cancérologie

### Traitement optimisé des tumeurs de la vessie infiltrant le muscle en 2019 : aspect chirurgicaux et péri-opératoires

Responsable du comité : Arnaud MÉJEAN (Paris)

Responsable du sous-comité vessie : Morgan ROUPRÊT (Paris)

Épidémiologie du nombre de cystectomie en France et des pratiques (dérivations, chimiothérapies néoadjuvantes)

Stéphane LARRÉ (Reims)

Cystectomie et néo-vessie : quel apport concret de la robotique ?

Géraldine PIGNOT (Marseille)

Réhabilitation améliorée et immunonutrition : quelles recommandations ?

Yann NEUZILLET (Suresnes)

Intérêt du curage ganglionnaire, aire anatomique de dissection et aspect anatomopathologique

François AUDENET (Paris), Eva COMPERAT (Paris)

Quelle technique opératoire pour préserver la sexualité des patients opérés ?

Alexandra MASSON-LECOMTE (Paris)

Apport de l'immunothérapie systémique en péri-opératoire

Nadine HOUEDÉ (Nîmes)

#### Objectifs pédagogiques

L'AFU édite via le CCAFU des recommandations concernant les tumeurs de la vessie infiltrant le muscle. Ce forum a pour objet d'optimiser la technique opératoire et la morbidité de la cystectomie ainsi que ses conséquences sur le plan carcinologique :

- Identifier les situations où proposer une cystectomie comme première approche d'une tumeur de la vessie infiltrant le muscle.
- Informer sur les programmes d'éducation thérapeutique en cours et des projets AFU dans lesquels les équipes d'urologie pourront s'inscrire, dont le programme de réhabilitation améliorée pour les patients atteints d'un cancer de la vessie candidats à une cystectomie.
- Maîtriser les principes chirurgicaux de la cystectomie totale et de la dérivation urinaire :
  - connaître l'épidémiologie du nombre de cystectomie en France et des pratiques (dérivations, chimiothérapies néo-adjuvantes) ;
  - appréhender l'apport de la robotique pour la cystectomie et l'entéroplastie ;
  - démontrer l'intérêt de la réhabilitation améliorée et de l'immunonutrition ;
  - souligner l'intérêt du curage ganglionnaire, définir les aires anatomiques de dissection ;
  - discuter des techniques opératoires pour préserver la sexualité des patients au moment de la cystectomie ;
  - présenter les apports de l'immunothérapie systémique en péri-opératoire.

## Forum du Comité d'urologie et de pelvi-périnéologie de la femme Complications urologiques de l'endométriose

Responsable du comité : Jean-Nicolas CORNU (Rouen)

08:30

L'endométriose : physiopathologie, principes médicaux et chirurgicaux. Ce que doit savoir l'urologue

Sandrine CAMPAGNE-LOISEAU (Clermont-Ferrand)

08:45

Lésions urétérales et vésicales : comment prévenir, comment réparer, comment traiter ?

- Bilan préopératoire et stratégie thérapeutique à froid  
Laurent WAGNER (Nîmes)
- Gestion per-opératoire et des séquelles de lésions iatrogènes urétérales et vésicales  
Adrien VIDART (Suresnes)

09:05

Troubles de vidange et de stockage après chirurgie lourde de l'endométriose : place du BUD, des autosondages et de la neuromodulation

Jean-Nicolas CORNU (Rouen)

09:15

Endométriose et syndrome de la vessie douloureuse : bilan et prise en charge

Stéphane PLOTEAU (Nantes)

09:30

Le pelvis endométriosique, prise en charge multidisciplinaire : recommandations en vigueur, rôle des RCP multidisciplinaires

Emile DARAI (Paris)

09:45

Discussion

### Objectifs pédagogiques

→ L'endométriose est une pathologie d'origine gynécologique, touchant la femme jeune, responsable de douleurs et d'atteintes organiques pelviennes très diverses. En raison de symptômes du bas appareil pouvant exister à tous les stades de la maladie, d'algies pelviennes, ou encore de complications iatrogènes du traitement chirurgical de l'endométriose, le recours à l'urologue est fréquent. Des solutions thérapeutiques existent mais les enjeux de la prise en charge sont multiples : comprendre la maladie et interagir de manière coordonnée avec les autres acteurs en pelvi-périnéologie, connaître les complications urologiques de l'endométriose et les anticiper, prendre en charge les séquelles de la maladie, ou encore connaître les ressources thérapeutiques pour lutter contre la douleur chronique dont le spectre est omniprésent en contexte d'endométriose. Autant de points-clés et de messages qui seront détaillés et exposés lors de ce forum annuel du CUROPF.

## Forum du Comité lithiase

Responsable du comité : Christophe ALMERAS (Toulouse)

### 08:30 Partie médicale

#### Rôle du pH urinaire dans la prise en charge de la lithiase

- Rôle du pH / lithogénèse  
Michel DAUDON (Paris)
- Physiopathologie  
Jean-Philippe HAYMANN (Paris)
- Traitements litholytiques (méthionine/ acidification, liqueur de suby, alcalinisation, etc.) : quelles places ?
  - Acidification *in situ*  
Paul MÉRIA (Paris)
  - Alcalinisation *in situ*  
Sébastien DOMINIQUE (Paris)
  - Modificateurs du pH *per os*  
Philippe DAHAN (Toulouse)

### 09:10 Partie technique chirurgicale

#### L'endoscopie sans scopie

- Introduction/ recommandations basiques radioprotection  
Etienne DENIS (Lyon)
- Recommandations d'archivage des données, notion de risque  
Stéphane BART (Pontoise)
- Comment traiter les calculs (NLPC, URS, LEC) sans radioscopie, ou en la limitant
  - NLPC  
Pierre CONORT (Paris)
  - URS  
Vincent ESTRADÉ (Angoulême)

- LEC : Visiotrack - Nadia ABID (Lyon),  
Écho en ligne - Christophe ALMERAS (Toulouse)

Messages : sécurité, bonne pratique et sélection prédictive des patients, risque en cas d'expertise si non réalisation

#### Objectifs pédagogiques

- Mise au point vis-à-vis du rôle du pH urinaire dans la lithogénèse et la prévention.
- Améliorer la connaissance des compléments alimentaires et des médicaments disponibles.
- Améliorer la pertinence des indications des modificateurs de pH.
- Sensibilisation vis-à-vis de la radioprotection.
- Réflexion vis-à-vis de la limitation de la radioscopie en per-opérateur.
- Savoir quand elle reste indispensable, trucs et astuces pour la limiter, notion de risque.

## Forum d'exercice professionnel

### Annonce d'un dommage lié aux soins ou d'un aléa thérapeutique

Organisateurs : Didier LEGEAIS (Président du SNCUF), Stéphane BART (OA-AFU),  
Bertrand POGU (OA-AFU), Frédéric VAVDIN (OA-AFU)

Modérateurs : Luc CORMIER (responsable du CPP-AFU), Didier LEGEAIS (Président du SNCUF)

#### Retours d'expérience, témoignages

Stéphane BART (Pontoise)

Frédéric VAVDIN (Carcassonne)

#### Recommandations HAS

Bertrand POGU (Châlons-en-champagne)

#### Obligations légales, déontologiques, responsabilités de l'établissement

Didier LEGEAIS (Grenoble)

#### Objectifs pédagogiques

→ Les objectifs pédagogiques de ce forum commun CPP-AFU / SNCUF sont de permettre aux urologues de savoir gérer les annonces des dommages liés aux soins ou d'aléas thérapeutiques. Depuis la loi du 4 mars 2002 relative aux droits des malades et à la qualité du système de santé qui a donné lieu à l'article L.1142-4 du code de la santé publique, l'annonce d'un dommage associé aux soins constitue une obligation légale pour tous les professionnels et établissements de santé. Il sera fait un rappel sur les droits sur l'information en cas de dommage lié aux soins et sur la mise en place de la procédure d'information au sein de l'établissement. À l'aide de retours d'expériences et de témoignages, une gestion adaptée de la communication sera exposée. Ce forum fait partie des activités de formation du programme de la spécialité dans le cadre de l'accréditation individuelle et par équipe.

## Journée des secrétaires

Organisateurs : Charles DARIANE (Paris), Marc MOUZIN (Périgueux)

**08:30**

Accueil

**08:45**

Le mot du Président du 113<sup>e</sup> Congrès Français d'Urologie

Pr Jean-Jacques RAMBEAUD (Grenoble)

**09:00**

La télé-médecine et l'intelligence artificielle vont-elles modifier le rôle de la secrétaire médicale ?

Dr Jonathan DBJAY (Radiologue, Necker, Paris)

Dr Frédéric PANTHIER (Urologue, HEGP, Paris)

**10:00**

Bilan uro-dynamique : indication, interprétation

Dr Benoit PEYRONNET (Urologue, Rennes)

**10:45**

La secrétaire, un maillon essentiel dans le circuit des ECBU. Différence entre les recommandations et la pratique clinique

Dr Maxime VALLÉE (Urologue, Poitiers)

Angélique RELUT et Julie KEDDAD (Infirmières du service d'Urologie, HEGP, Paris)

**11:45**

Technique et indications des biopsies et thermo-ablation de tumeur rénale

Dr Stéphanie VANDEVENTER (Radiologue, Necker, Paris)

**12:30**

Organisation d'un secrétariat de transplantation rénale. Gestion pré-opératoire des greffes de donneurs vivants apparentés

Michèle WAROQUIER (Infirmière néphrologie, Necker, Paris)

**13:00**

Pause déjeuner

**14:00**

Organisation du secrétariat d'urologie du CHU de Nice

Manon CORNIGLION, Sonia REMY (Secrétariat de RCP et GHU d'urologie, CHU Nice)

**15:00**

Curiethérapie prostatique : modalités, place de la secrétaire dans la planification

Sylvie DENIS, Zohra EL MEGDAR BAZZI (Secrétariat de curiethérapie, Institut Curie, Paris)

**15:30**

Information médicale par mail et secret médical

Dr Didier LEGEAIS (Grenoble)

**16:15**

Information médicale pré-opératoire, fiches AFU, risque médico-légal

Dr Didier LEGEAIS (Grenoble)

**17:00**

Fin de la journée

## Anomalies acquises (iatrogènes) ou malformations congénitales

Modérateurs : Xavier MATILLON (Lyon), Xavier TILLOU (Caen)

08:45

CO-131

Epidémiologie des fistules vésico-vaginales opérées en France dans la dernière décennie issue de l'analyse de la base PMSI

F. MICHEL\*, H. BENSADOUN, R. BOISSIER, B. GONDTRAN TELLIER, Q. BANDELIER, S. GAILLET, V. DELAPORTE, E. LECHEVALLIER, G. KARSENTY (Marseille, Bordeaux)

08:55

CO-132

La prise en charge des douleurs testiculaires chroniques dues à un syndrome de charnière thoraco-lombaire : une étude pilote

F. AOUN\*, S. ALBISINNI, A. PELTIER, T. ROUMEGUÈRE (Bruxelles, Belgique)

09:05

CO-133

Comparaison de 3 modes de coagulation des télangiectasies radiques de la vessie : laser Greenlight XPS fibre EA, laser Holmium Stonelight et résecteur monopolaire

I. CHELGHAF\*, Q. ALIMI, S. VINCENDEAU, R. HUET, A. MANUNTA, K. BENSALAH, G. VERHOEST, B. PEYRONNET (Rennes)

09:15

CO-134

Suivi et sécurité des endoprothèses Allium

M. BLACHIER\*, C. THUILLIER, J.A. LONG, D. PONCET, J.L. DESCOTES, G. FIARD (Grenoble)

09:25

CO-135

Efficacité de la pose d'un stent urétral temporaire Allium BUS chez des patients présentant une sténose urétrale

H. DE BAYSER\*, N. MOREL-JOURNEL, A. RUFFION, J.E. TERRIER (Pierre Bénite, Lyon)

09:35

CO-136

Résultats du protocole de recherche clinique 2017-A00205-48 évaluant l'utilisation et la tolérance d'une nouvelle sonde urétérale anti-reflux

B. VOGT\* (La Chaussée-Saint-Victor)

## Séance Plénière 6

Présidents de séance : Jacques HUBERT (Nancy), Bertrand POGU (Châlons-en-Champagne)

### 10:00 Table Ronde 5

Gestion des risques de la prise en charge des calculs urinaires

Coordonneurs : Stéphane BART (Pontoise)  
Didier LEGEAIS (Grenoble)

### 10:30 Table Ronde 6

Comment vous préparer aux futurs usages de l'intelligence artificielle appliquée à l'urologie ?

Coordonnateur : Alain RUFFION (Lyon)

- Mieux comprendre les forces et limites de l'intelligence artificielle en 2019  
Alain RUFFION (Lyon)
- Quels sont les usages déjà utilisables en 2019 ou dans un futur proche ?  
Romain MATHIEU (Rennes)
- Quelles évolutions sur le long terme pourraient impacter nos pratiques ?  
Sylvain SANSON (Montauban)

Amphi. Havane

10:00 - 11:15

Séance Plénière

## Séance Plénière 7

Présidents de séance : Michel SOULIÉ (Toulouse), Evangelos XYLINAS (Paris)

### 10:00 Les rencontres AFU-SFRO

Le traitement local du cancer de la prostate oligométastatique

Coordonnateur : Marc-Olivier TIMSIT (Paris)

Intervenants : Gilles CREHANGE (Paris)

Charles DARIANE (Paris)

Romain MATHIEU (Rennes)

ASSOCIATION  
FRANÇAISE  
D'UROLOGIE

### 10:30 État de l'Art 28

SBAU persistante ou *de novo* après chirurgie de l'HBP

Benjamin PRADÈRE (Tours)

### 10:45 Cercle Félix Guyon

Conférence du Cercle Félix Guyon

Un siècle d'urologie hospitalière et universitaire à Paris : ombres et lumières

François RICHARD (Paris)

Etienne CUENANT (Montpellier)

## Tumeur du rein : traitement chirurgical

Modérateurs : Jean-Baptiste BEAUVAL (Toulouse), Jean-Christophe BERNHARD (Bordeaux)

10:00

CO-137

Évaluation de l'utilisation de la salle hybride sur l'activité de chirurgie en cancérologie rénale

C. AUBERT\*, C. ROLLEY, M. MAUNY, J. HEUVELINE, E. SILVE, V. LE CORRE, S. LEBDAI, E. BRASSART, T. CULTY, A. AZZOUZI, A. BOUVIER, P. BIGOT (Angers)

10:10

CO-138

Facteurs de risque d'*upstaging* des tumeurs rénales localisées (étude UroCCR n°15)

A. DE HAUTECLOCQUE\*, C. DARIANE, N. DOUMERC, F. BRUYÈRE, C. CAMPY, F.X. NOUHAUD, P. BIGOT, J. RISK, H. LANG, C. LEBACLE, G. PIGNOT, J.A. LONG, T. CHARLES, X. TILLOU, P. PAPAREL, R. BOISSIER, K. BENSALAH, J.C. BERNHARD (Bordeaux, Paris, Toulouse, Tours, Créteil, Rouen, Angers, Strasbourg, Le Kremlin-Bicêtre, Marseille, Grenoble, Poitiers, Caen, Lyon, Rennes)

10:20

CO-139

Complications majeures des traitements chirurgicaux des tumeurs du rein localisées d'après les données nationales du programme de médicalisation des systèmes d'information (PMSI) 2016 et 2017

G. PASCAL\*, P. ESCHWÈGE, J. SALLERON, F. BAUMARD, B. SARFATI, L. FARFAN (Montrouge, Vandoeuvre-lès-Nancy, Nancy)

10:30

CO-140

Évaluation des résultats oncologiques des néphrectomies partielles robot-assistées en fonction du type de clampage artériel : étude multicentrique (*On-Clamp vs Off-Clamp*) UroCCR n° 58

A. MELLOUKI\*, I. BENTELLIS, A. SHAIKH, N. DOUMERC, M. ROUPRÊT, F. NOUHAUD, C. LEBACLE, J.A. LONG, D. CHEVALLIER, B. TIBI, M. DURAND, P. PILLOT, X. TILLOU, J.C. BERNHARD, Y. AHALLAL (Nice, Toulouse, Paris, Rouen, Le Kremlin-Bicêtre, Grenoble, Poitiers, Caen, Bordeaux)

10:40

CO-141

Tumorectomies rénales multiples : analyse comparative appariée des voies robotiques et ouvertes (étude UroCCR n° 60)

C. DEBARD\*, N. DOUMERC, C. DARIANE, F. BRUYÈRE, J. RIZK, C. LEBACLE, P. BIGOT, A. DE LA TAILLE, F.X. NOUHAUD, H. LANG, A. MÉJEAN, K. BENSALAH, J.C. BERNHARD (Bordeaux, Toulouse, Paris, Tours, Angers, Rouen, Strasbourg, Rennes)

10:50

CO-142

Résultats de la néphrectomie partielle robot-assistée chez les patients obèses avec IMC > 30 kg/m<sup>2</sup> (étude UroCCR n°43 : RoBèse)

J.B. BEAUVAL\*, A. MÉJEAN, N. DOUMERC, M. ROUPRÊT, P. PAPAREL, A. VILLERS, F. BRUYÈRE, C. LEBACLE, F.X. NOUHAUD, A. DE LA TAILLE, J. RIZK, H. LANG, M. DURAND, C. DARIANE, T. CHARLES, R. BOISSIER, J.A. LONG, K. BENSALAH, J.C. BERNARD (Créteil, Paris, Lille, Toulouse, Tours, Rouen, Strasbourg, Grenoble, Bordeaux, Rennes, Nice, Lyon, Marseille, Poitiers)

11:00

CO-143

Facteurs associés à une durée de séjour prolongée après néphrectomie partielle robot-assistée

A. GASMI\*, Z. KHENE, B. PEYRONNET, B. PRADÈRE, L. FRETON, V. GRAFFEILLE, G. VERHOEST, N. RIOUX-LECLERC, R. MATHIEUX, K. BENSALAH (Rennes, Tours)

11:10

CO-144

Faisabilité de la néphrectomie partielle laparoscopique robot-assistée en unité de chirurgie ambulatoire pour la prise en charge du cancer du rein

J. MSIKA\*, T. SEISEN , C. VAESSEN , J. PARRA, J. COHEN, E. CHARTIER-KASTLER, M.O. BITKER , M. ROUPRÊT (Paris)

11:20

CO-145

Impact de l'OFA (*opioid free anesthesia*) sur la période post-opératoire après néphrectomie partielle robot-assistée

A. GASMI\*, Z. KHENE, B. PEYRONNET, B. PRADÈRE, L. FRETON, V. GRAFFEILLE, G. VERHOEST, N. RIOUX-LECLERC, R. MATHIEUX, K. BENSALAH (Rennes, Tours)

## Transplantation (2<sup>e</sup> partie)

Modérateur : Georges KARAM (Nantes), Federico SALLUSTO (Toulouse)

10:00

CO-146

Prélèvement robot-assisté du rein de donneur vivant : expérience monocentrique

K. KAULANJAN\*, S. DROUIN, C. VAESSEN, J. PARRA, N. ARZOUK, J. TOURRET, S. OURAHMA, M. CAZENAVE, B. BARROU (Paris)

10:10

CO-147

Prélèvement de rein pour transplantation de donneur vivant, suites opératoires et évolution des donneurs. Évaluation bicentrique des pratiques sur 425 cas

Q. FRANQUET\*, N. TERRIER, L. BADET, X. MATILLON, J.J. RAMBEAUD, S. CROUZET, J.A. LONG, C. LANCHON, D. PONCET, T. JOUVE, J. NOBLE, S. GRISARD, J. LEFRANCQ, C. OVERS, C. THUILLIER, L. ROSTAING, J.L. DESCOTES, G. FIARD (Grenoble, Lyon)

10:20

CO-148

Pontages vasculaires en vue d'une transplantation rénale : résultats et complications

C. MANCEAU\*, T. PRUDHOMME, N. KAMAR, A. BIZOS, G. COUSIN, P. MANCIET, A. MARCEILLAC, R. VERGÉ, X. GAMÉ, F. SALLUSTO, X. CHAUFOUR (Toulouse)

10:30

CO-149

Néphrectomie laparoscopique pour donneur vivant : comparaison de la vision tri-dimensionnelle et bidimensionnelle  
T. PRUDHOMME\*, M. ROUMIGUIÉ, T. BENOIT, M. LESOURD, J.B. BEAUVAL, N. DOUMERC, F. SALLUSTO, M. SOULIÉ, N. KAMAR, X. GAMÉ (Toulouse)

10:40

CO-150

La néphrectomie du rein natif dans le même temps que la transplantation rénale pour polykystose rénale est-elle une stratégie valide en termes de morbidité ?

Q. DUBOURG\*, C. DARIANE, C. LANZ, C. MICHEL, S. HUREL, M. PIETAK, C. LEGENDRE, C. FOURNIER, D. JOLY, A. ROZENBERG, A. MÉJEAN, M.O. TIMSIT (Paris, Brest, Marseille)

10:50

CO-151

Intérêt de l'anastomose urétéro-urétérale termino-latérale dans la greffe rénale par donneur vivant apparenté en situation préemptive

D. THILLOU\*, F. AUDENET, C. DARIANE, S. HUREL, T. LE GUILCHET, G. REMBEYO, M. SUCH, L. WIEDEMANN, M.O. TIMSIT, A. MÉJEAN (Paris, Poitiers)

11:00

CO-152

Retour d'expérience sur 100 prélèvements de rein de donneur vivant par cœlioscopie robot-assistée : mise à jour d'une série monocentrique

T. PELEGRIN\*, C. CHAMPY, A. INGELS, M. MATIGNON, P. GRIMBERT, L. SALOMON, A. DE LA TAILLE  
(Creteil, Paris)

11:10

CO-153

Perfusion pulsatile hypothermique *ex-vivo* de pancréas de primate non humain : étude de faisabilité

T. PRUDHOMME\*, K. RENAUDIN, D. CANTAROVICH, D. KERVALLA, D. MINAULT, J. HERVOUET, S. LE BAS-BERNADET, G. KARAM, G. BLANCHO, J. BRANCHEREAU (Nantes, Toulouse)

11:20

CO-154

Mise au point d'un modèle porcin expérimental d'allotransplantation pancréatique après perfusion pulsatile hypothermique

T. PRUDHOMME\*, D. KERVALLA, K. RENAUDIN, V. GAUTTIER, S. BERNADET, D. MINAULT, J. HERVOUET, G. KARAM, G. BLANCHO, J. BRANCHEREAU  
(Nantes, Toulouse)

Avec la participation de



**Salle 351**

**10 : 00 - 18 : 00**

**Journée des kinés**

## Journée des kinésithérapeutes

Organisateurs : Xavier BIARDEAU (AFU, Lille), Sylvie BILLECOQ (ARREP, Paris),  
Martine CORNILLET-BERNARD (ARREP, Évry), Erwann LE RUMEUR (SIREPP, Paris),  
Véronique PHÉ (AFU, Paris)

**10:00**

Le mot du Président du 113<sup>e</sup> Congrès  
Français d'Urologie

Pr Jean-Jacques RAMBEAUD (Grenoble)

### Les prolapsus

**10:10**

Chirurgie des prolapsus : indications et  
résultats

Dr Grégoire CAPON (Bordeaux)

**10:40**

Intérêt de la rééducation pré- et post-  
opératoire dans le cadre de la chirurgie des  
prolapsus

Martine CORNILLET-BERNARD (Evry)

Anais RODRIGUEZ (Evry)

**11:10**

Pessaires : outils de diagnostic et de  
traitement, points législatifs

Pr Xavier DEFFIEUX (Clamart)

**12:00**

Sport et prolapsus

Sylvie BILLECOQ (Paris)

Anne-Claire FOURDRAINE (Crépy-en-Valois)

**12:30**

Déjeuner libre

### Renforcement musculaire et auto- entraînement dans la prise en charge des prolapsus

**14:00**

Renforcement musculaire : modalités et  
niveau de preuve

Dr Gilberte ROBAIN (Paris)

**14:30**

Observance, adhérence et acceptation  
thérapeutique de l'auto-entraînement

Benoit STEENSTRUP (Rouen)

Claire BRETON (Rouen)

**15:00**

Place des nouvelles technologies dans l'auto-  
entraînement

Dr Marie-Aimée PERROUIN-VERBE (Nantes)

**15:30**

Pause

**Les brèves de la journée des kinés**

**16:00**

Rééducation pré-opératoire dans le cadre de la prostatectomie totale : mise à jour

Emilie CERUTTI (Besançon)

**16:30**

Évaluation et prise en charge d'une nycturie

Dr Benjamin PRADÈRE (Tours)

**17:00**

Chant et périnée

Evodie PAUL (Paris)

**17:30**

Sport et grossesse : analyse critique des recommandations canadiennes

Dr Xavier BIARDEAU (Lille)

**18:00**

Fin de la journée

Salle 353

10 : 00 - 11 : 30

Atelier pratique

organisé par **Medtronic**

**Les patients rétentionnistes :  
comment les prendre en charge par neuromodulation sacrée ?**

Voir page 155

## Séance officielle du 113<sup>e</sup> Congrès Français d'Urologie

Présidents : Thierry LEBRET (Président de l'AFU)

Jean-Jacques RAMBEAUD (Président du 113<sup>e</sup> Congrès Français d'Urologie)

11:30

### Remise des bourses de l'AFU à

Cécile AUBERT, Romain CLERY, Gaëlle FIARD,  
Jérémy GALLON, Anna GOUJON, Ugo PINAR,  
Aurélie SCHIRMANN

par Thierry LEBRET, Président de l'AFU

et Jean-Jacques RAMBEAUD,

Président du 113<sup>e</sup> Congrès Français d'Urologie

En présence de l'AFUF et du Fonds de dotation  
Les Bacchantes

### Remise de la médaille Félix Guyon au

Professeur Thomas LYNCH

Vice-Président de l'Irish Society of Urology (ISU)

### Remise de la médaille Félix Guyon à

Thierry PIÉCHAUD

par Thierry LEBRET et Jean-Jacques RAMBEAUD

au nom du Conseil d'Administration de l'AFU

### Allocution de Jean-Jacques RAMBEAUD

Président du 113<sup>e</sup> Congrès Français d'Urologie

### Conférence

#### « Faire la trace »

Monsieur Rémi ENGELBRECHT

Guide de haute montagne

Conseil et formation au management

13:00

### Déjeuner-Buffer pour tous les participants

Salons de l'Hôtel Hyatt,

Niveau 4 du Palais des Congrès

## Vessie et uretère

Modérateurs : Nicolas DOUMERC (Toulouse), Thierry PIÉCHAUD (Bordeaux)

14:00

V-28

Pelvectomie antérieure pour carcinome urothélial infiltrant vésical par assistance robotisée avec extraction vaginale : description technique

L. LOPEZ\*, A. RUSSO (Bordeaux)

14:10

V-29

Cystectomie robot-assistée avec uréthrectomie périnéale simultanée et lymphadénectomie pelvienne étendue et Bricker intracorporel

S. JEGLENSCHI\*, I. BENTELLIS, L. DENIMAL, M. CARLIER, D. CHEVALLIER, B. TIBI, M. DURAND, Y. AHALLAL (Nice)

14:20

V-30

Néo-vessie de remplacement robotisée intracorporelle selon Studer : astuces pour une standardisation de la technique

J.A. LONG\*, C. LAROSE, C. LANCHON, G. FIARD, J.J. RAMBEAUD, J.L. DESCOTES (Grenoble)

14:30

V-31

Entérocystoplastie robotisée intra-corporelle en Y modifiée pour carcinome urothélial infiltrant chez une patiente porteuse d'une duplicité urétérale

L. LOPEZ\*, A. RUSSO (Bordeaux)

14:40

V-32

Réimplantation urétéro-néovessie robot-assistée en utilisant le système Firefly®

S. JEGLENSCHI\*, B. TIBI, D. CHEVALLIER, M. DURAND, Y. AHALLAL (Nice)

14:50

V-33

Parcours patient hypno-sédation en endourologie : une alternative innovante à l'anesthésie générale

S. FAKHFAKH\*, C. POULIQUEN, S. REKIK, J. CAMPAGNA, J. WALZ, S. CAMBON, L. NGUYEN, J. DEGUIBERT, M. LAURENT, E. BOKOR, C. DEMONTIS, C. FORESTIER, J. GALLAND, C. MONTOYA, I. MEJRI, M. FAUCHER, D. MOKART, G. PIGNOT (Marseille)

15:00

V-34

Technique chirurgicale d'urétérolyse robot-assistée guidée par fluorescence intra-urétérale au vert d'indocyanine

A. LE QUELLEC\*, J.C. BERNHARD (Vernouillet, Bordeaux)

15:10

V-35

Faisabilité d'une néphro-urétérectomie et curage ganglionnaire lombo-aortique par voie cœlioscopique pure

M. TRAN\*, N. MIAADI (Caen, Avranches)

15:20

V-36

Urétérectomie distale gauche avec réimplantation urétéro-vésicale sur vessie psorique et curage pelvien étendu par voie cœlioscopique robot-assistée

L. DOISY\*, J.A. LONG, J.L. DESCOTES, J.J. RAMBEAUD, C. OVERS, C. LANCHON, T. GARNIER, J. LEFRANCQ, Q. FRANQUET, A. KHOGEER (Grenoble)

## Séance Plénière 8

Présidents de séance : François KLEINCLAUSS (Besançon), Pierre MONGIAT-ARTUS (Paris)

### 14:00 Les rencontres AFU-EAU

- Lecture - *European situation on the mesh for the treatment of prolapsus and stress incontinence*

Christopher CHAPPELLE [Secrétaire Général de l'EAU]



### 14:30 État de l'Art 29

Stratégies chirurgicales pour les transplantations préemptives du receveur polykystique

Thibault CULTY (Angers)

### 14:45 État de l'Art 30

La biopsie percutanée des tumeurs du rein est-elle devenue indispensable ?

Romain BOISSIER (Marseille)

### 15:00 Séance Interactive 3

Participez à l'interactivité  
et votez via l'application du congrès



Antibiorésistance et ses conséquences, où en est-on en 2019 et comment les prévenir ?

Coordonnateur : Maxime VALLÉE (Poitiers)

Intervenants : Franck BRUYÈRE (Tours)

Aurélien DINH (Garches)

Sandra MALAUD (Toulouse)

Jean-Ralph ZAHAR (Paris)

#### Objectifs pédagogiques

- Connaître les bases microbiologiques des résistances bactériennes et savoir comment les prévenir.
- Conséquences de l'antibiorésistance en pratique clinique et impact sur la morbidité-mortalité.
- Comment adapter la prise en charge thérapeutique dans la pratique quotidienne pour traiter des infections à bactéries multi-résistantes.
- Apprendre à limiter le risque de transmission croisée des bactéries multi-résistantes.

## Neuro-urologie et autres troubles mictionnels

Modérateurs : Luc CORBEL (Plérin), Gilles KARSENTY (Marseille)

14:00

CO-155

Les niveaux de TIMP-2 et MMP-2 urinaires sont significativement associés au trouble de la compliance vésicale chez les patients spina bifida adultes

B. PEYRONNET\*, C. RICHARD, C. BENDAVID, F. NAUDET, J. HASCOET, C. BROCHARD, N. SENAL, Q. ALIMI, C. VOIRY, I. BONAN, M. JEZEQUEL, H. RIGOLE, Z. KHENE, A. CORLU, B. CLEMENT, L. SIPROUDHIS, G. BOUGUEN, J. KERDRAON, A. MANUNTA, X. GAMÉ (Rennes, Toulouse)

14:10

CO-156

La radiomique : une alternative non invasive à l'urodynamique pour l'évaluation du régime de pression vésicale chez les patients spina bifida

A. GOUJON\*, Z. KHENE, C. RICHARD, J. HASCOET, Q. ALIMI, J. KERDRAON, A. MANUNTA, C. VOIRY, X. GAMÉ, B. PEYRONNET (Rennes, Toulouse, Paris)

14:20

CO-157

Comparaison prospective non randomisée de la solifenacine et du mirabegron chez les patients atteints de sclérose en plaques ayant des symptômes d'hyperactivité vésicale

B. PEYRONNET\*, D. JERICEVIC, T. RUDE, E. EKENCHUKWU, R. SUSSMAN, R. PALMEROLA, D. PAPE, C. ESCOBAR, L. ZHOVTIS, J. HOWARD, R. CHARLSON, L. KRUPP, N. ROSENBLUM, V. NITTI, B. BRUCKER (New York, USA - Rennes)

14:30

CO-158

Neuromodulation sacrée et troubles de vidange : étude rétrospective monocentrique

A. AUBLÉ, M. BARON, P. GRISE, C. PFISTER, J.N. CORNU\* (Rouen)

14:40

CO-159

La neurostimulation tibiale postérieure est-elle aussi efficace chez les patients neurologiques que non neurologiques

I. BENTELLIS\*, Q. ALIMI, N. SENAL, L. MATHIEU, S. FONTAINE, A. MANUNTA, C. VOIRY, T. HONORÉ, J. HASCOET, J. KERDRAON, B. PEYRONNET (Rennes, Nice, Paris)

14:50

CO-160

Évaluation de l'efficacité de la neuromodulation sacrée dans le traitement des troubles mictionnels après chirurgie de l'endométriome

A. AUBLÉ, M. BARON, C. LENORMAND, C. PFISTER, H. ROMAN, J.N. CORNU\* (Rouen)

15:00

CO-161

L'hyperactivité détrusorienne et les troubles de la compliance préopératoires sont-ils des facteurs d'échec de sphincter urinaire artificiel chez l'homme ?

I. BENTELLIS\*, M. EL AKRI, J. HASCOET, Q. ALIMI, R. MATHIEU, S. VINCENDEAU, J. KERDRAON, C. VOIRY, A. MANUNTA, B. PEYRONNET (Rennes, Nice)

15:10

CO-162

Cystectomie et dérivation cutanée non continente de type bricker pour vessie neurologique : comparaison des voies ouverte, laparoscopique et robot-assistée

B. PEYRONNET\*, J. HASCOET, L. FRETON, Z. KHENE, V. GRAFFEILLE, Q. ALIMIT, M. EL-AKRI, J. KERDRAON, I. BONAN, E. LEBLONG, P. GALLIEN, R. PLASSAT, S. PETRILLI, A. DURUFLE, R. MATHIEU, K. BENSALAH, G. VERHOEST, A. MANUNTA (Rennes)

15:20

CO-163

Complications urologiques liées à la grossesse et à l'accouchement après reconstruction urologique complexe : étude rétrospective multicentrique nationale

E. BEY\*, H. LE LIEVRE, Q. MANACH, R. WALDER, B. PEYRONNET, M. BARON, A. CHARLANES, C. CHESNEL, X. BIARDEAU, V. QUENNEVILLE, C. DUPORT, L. DUPITOUT, D. PONCET, B. BOILLOT, G. CAPON, J. KERDRAON, E. CHARTIER-KASTLER, A. EVEN, P. DENYS, V. PHÉ, A. RUFFION, J.N. CORNU, G. AMARENCO, E. MOUREY, C. SAUSSINE, X. GAMÉ, B. PERROUIN-VERBE, L. LE NORMAND, M.A. PERROUIN VERBE (Lyon, Garches, Paris, Grenoble, Lille, Nantes, Dijon, Strasbourg, Toulouse, Bordeaux, Rouen, Lorient, Rennes, Boulogne-Billancourt)

15:30

CO-164

Sexualité et qualité de vie après un traitement chirurgical de la vessie neurologique

M. GHARBI\*, A. SAADI, M. CHAKROUN, R. BAATI, A. BOUZOUITA, I. MIRI, S. LEBIB, F. BEN SALAH, C. DZIRI, S. GHORBEL, A. DEROUICHE, R. BEN SLAMA, H. AYED, M. CHEBIL (Tunis, Tunisie)

15:40

CO-165

L'abus sexuel : un élément méconnu dans la genèse des troubles vésicosphinctériens

Y. BOUKHLIFI\*, M. TETOU, A. DJERE TAYIRI, Y. LAHRECH, A. JANANE, M. ALAMI, A. AMEUR (Rabat, Maroc)

15:50

CO-166

Prise en charge de la fertilité des blessés médullaires : étude monocentrique de 2002 à 2018

T. MARTIN\*, B. BERNUZ, G. DE BRIER, K. LENNE-AURIER, H. TOURNEBISE, R. BOISSIER, S. GAILLET, E. LECHEVALLIER, J. PERRIN, G. KARSENTY (Hyères, Marseille, Fort-de-France)

## Cancer localisé de la prostate : évaluation

Modérateurs : Jean-Baptiste BEAUVAL (Toulouse), Franck BLADOU (Bordeaux)

14:00

CO-167

Estimation des survies globale, spécifique et sans métastase des patients avec un score de Gleason 6 sur la pièce opératoire dans une population d'ascendance africaine

P. MOLLARD\*, L. BRUREAU, P. BLANCHET, E. PERROT, R. EYRAUD, V. ROUX, Y. SADREUX, G. GOURTAUD, C. SENECHAL (Pointe-à-Pitre, Schoelcher)

14:10

CO-168

Patients éligibles à la surveillance active présentant une IRM positive avec un adénocarcinome prostatique ISUP 2 : étude anatomopathologique

C. MANCEAU\*, G. PLOUSSARD, J.B. BEAUVAL, C. ALMERAS, R. AZIZA, J. GAUTIER, G. LOISON, D. PORTALEZ, A. SALIN, C. TOLLON, M. SOULIÉ, B. MALAUAUD, M. LESOURD, M. ROUMIGUIÉ (Toulouse, Quint Fonsegrives)

14:20

CO-169

Amélioration de la prédiction du score ISUP définitif par l'apport des biopsies ciblées avec fusion logicielle

F. BARDET\*, V. LECLERCQ, B. DELATTRE, A. SCHNEIDER, G. MIGNOT, E. MOUREY, L. CORMIER (Dijon)

14:30

CO-170

Le taux d'apoptose lymphocytaire radio-induit CD8 prédicteur de la toxicité pelvienne après radiothérapie prostatique : résultats de l'étude prospective multicentrique française

D. AZRIA\*, G. CRÉHANGE, F. CASTAN, Y. BELKACEMI, J. LAGRANGE, T. NGUYEN, O. CHAPET, F. MORNEX, G. NOEL, E. LARTIGAU, D. PASQUIER, S. CLIPPE, C. HENNEQUIN, S. GOURGOU, M. BRENGUES, P. FENOGLIETTO, M. FARCY-JACQUET, M. OZSAHIN (Paris, Lille, Montpellier, Valence - Lausanne, Suisse - Pierre-Bénite, Dijon, Strasbourg, Créteil, Nîmes, Reims)

14:40

CO-171

Mesure du collagène au sein d'un tissu cancéreux prostatique à l'aide du microscope multiphotonique : résultats préliminaires

P. TREACY\*, I. PAVLOVA, U. FALAGARIO, R. BRODY, J. EPSTEIN, J. CORDERO BRAVO, F. BARTHE, P. WIKLUND, A. TEWARI, M. DURAND (New York, Baltimore ; USA - Nice)

14:50

CO-172

Diminution du risque de sous-évaluer les cancers de la prostate de risque intermédiaire par l'utilisation de biopsies ciblées et des données IRM chez des patients présentant une IRM positive

C. MANCEAU\*, G. PLOUSSARD, J.B. BEAUVAL, M. SOULIÉ, B. MALAUAUD, M. LESOURD, M. ROUMIGUIÉ (Toulouse, Quint Fonsegrives)

15:00

CO-173

Apport de la micro-échographie haute résolution dans la détection de l'extension extra-prostatique

F. STAERMAN (Bezannes)

15:10

CO-174

Analyse comparative du score ISUP évalué par biopsies prostatiques systématiques et en fusion d'image écho-IRM corrélées à l'analyse histologique des pièces de prostatectomies radicales

C. PAYRARD STARCK\*, A. FOURCADE, T. NGUYEN, V. TISSOT, L. DOUCET, J. MAROLLEAU, C. LUCAS, G. FOURNIER, A. VALERI (Brest)

Salle 342 B

14:00 - 15:00

Atelier

## Atelier Médico-légal

Coordonnateur : Stéphane BART (Pontoise)

Intervenants : Maître Amélie CHIFFERT (avocate au Barreau de Paris), Marc GÉRAUD (Compiègne),  
Didier LEGEAIS (Grenoble)

Une expertise médicale comme si vous y étiez :  
l'expert, le plaignant, le chirurgien, et leurs  
assistants (médecin et avocat conseil).

Salle 353

14:00 - 15:30

Atelier pratique

organisé par



## Nutrition et fertilité masculine

Voir page 155

## Lithiase : LEC et aspects médicaux

Modérateurs : Andras HOZNEK (Créteil), Benjamin PRADÈRE (Tours)

**15:20**

CO-175

Extension de l'énergie totale appliquée par session de lithotripsie extracorporelle (LEC) : une stratégie efficace pour un calcul caliciel inférieur ?

Y. BOUKHLIFI\*, M. TETOU, A. DJERE TAYIRI, N. LOUARDI, Y. LAHRECH, A. JANANE, M. ALAMI, A. AMEUR (Rabat, Maroc)

**15:30**

CO-176

Utilisation d'un dispositif de réalité virtuelle (HypnoVR®) lors de la lithotritie extracorporelle pour le traitement des calculs urinaires et l'ablation de sondes JJ : résultats initiaux d'une étude de faisabilité

S. DOIZI\*, E. VENTIMIGLIA, O. TRAXER (Paris)

**15:40**

CO-177

Faisabilité et résultats de la posturothérapie pour calculs résiduels du rein après urétéroscopie, NLPC et LEC

R. DELONCA, R. BOISSIER\*, M. PIERRE, T. SAIDARA, E. DI CROCCO, V. DELAPORTE, S. GAILLET, A. AKIKI, G. KARSENTY, E. LECHEVALLIER (Marseille)

**15:50**

CO-178

Réaction inflammatoire et expression du signal Sonic Hedgehog-Gli1 dans l'uretère humain sain ou intubé par une sonde JJ ou un fil

B. VOGT\*, I. CHOKRI  
(Chambray-lès-Tours, La Chaussée-Saint-Victor)

**16:00**

CO-179

Effet protecteur d'un tablier de plomb sur l'exposition aux rayonnements ionisants pendant une urétéroscopie

E. DENIS\*, N. ABID (Lyon)

**16:10**

CO-180

Développement d'un outil tridimensionnel gratuit pour la planification opératoire des chirurgies lithiasiques

F. PANTHIER\*, S. DOIZI, L. BERTHE, O. TRAXER (Paris)

VENDREDI

22/11

Amphi. Bordeaux 16:30 - 18:00

Symposium

organisé par



La prise en charge chirurgicale à l'ère des associations  
thérapeutiques en 1<sup>re</sup> ligne de traitement  
du cancer du rein métastatique

Voir page 156

Amphi. Havane 16:30 - 18:00

Symposium

organisé par



Les enjeux du temps dans les cancers urologiques

Voir page 156

## Assemblée Générale de l'Association Française d'Urologie (AFU)

Président : Thierry LEBRET (Suresnes)

Vice-Président : Georges FOURNIER (Brest)

Secrétaire Général : Xavier GAMÉ (Toulouse)

Secrétaire Général adjoint : Pierre MONGIAT-ARTUS (Paris)

Trésorier : Alexandre DE LA TAILLE (Créteil)

Trésorier adjoint : Richard MALLET (Périgueux)

Vice-Président délégué à la Communication : Christian CASTAGNOLA (Mougins)

Vice-Président délégué à la Recherche : Xavier RÉBILLARD (Montpellier)



Rapport du Président

Rapport du Secrétaire Général

Rapport du Trésorier

Annonce du résultat des élections du Conseil  
d'Administration de l'AFU





113<sup>e</sup>  
CONGRÈS  
FRANÇAIS  
D'UROLOGIE

SAMEDI  
23 NOVEMBRE

---

PROGRAMME **Planning journée**

|       | Amphi. BORDEAUX  | Amphi. HAVANE   | Salle 341  |
|-------|--|---|--|
| 7:30  |  |   | <b>Cours 7</b><br>Sténoses de l'urètre :<br>prise en charge  |
| 8:00  |  |   | Bernard BOILLLOT (Grenoble)<br>Gilles KARSENTY (Marseille) p. 132  |
| 8:30  |  |   |  |
| 9:00  |  | <b>Forum de techniques chirurgicales 2</b><br>Prise en charge des calculs volumineux, multiples ou complexes du rein<br>Coordonneurs<br>Thierry PIÉCHAUD (Bordeaux)<br>Olivier HAILLOT (Tours) p. 133 |  |
| 9:30  | <b>EA 31 9.30 - Comment réduire les infections post-biopsie de la prostate</b><br>Franck BRUYÈRE (Tours)   |   | <b>Forum du Comité des pratiques professionnelles 2</b><br>Pertinence des actes : où en sommes-nous ?<br>Responsable du Comité<br>Luc CORMIER (Dijon) p. 139 |
| 10:00 | <b>TR 7 9.45 - Tumeurs urothéliales concomitantes du haut et du bas appareil urinaire : quelle prise en charge ?</b><br>Coordonnateur : Mathieu ROUMIGUIÉ (Toulouse) - Intervenants : François AUDENET (Paris), Eva COMPERAT (Paris), Morgan ROUPRÉT (Paris) | <b>COM. VIDÉOS 5</b><br>Organes génitaux externes<br>Modérateurs<br>Olivier ALENDA (Toulon)<br>Nicolas MOREL-JOURNEL (Lyon) p. 140  |  |
| 10:30 | <b>FF 3 10.15 - La réhabilitation précoce en neuro-urologie : est-ce faisable et intéressant ?</b> Oui : Xavier GAMÉ (Toulouse) - Non : Alain RUFFION (Lyon)   |   |  |
| 11:00 | <b>EA 32 10.45 - Addictions et sexualité</b><br>Laure GRELLET (Montpellier)  |   |  |
| 11:00 | <b>EA 33 11.00 - Symptômes du bas appareil urinaire de novo après cure de cystocèle par promontofixation</b><br>Caroline THUILLIER (Grenoble)  | <b>UROCONTEST</b><br>Compétition interrégionale organisée par <b>IAFUF</b><br>Présentation<br>Gilles KARSENTY (Marseille) p. 147  |  |
| 11:30 | <b>EA 34 11.15 - Les nouvelles combinaisons thérapeutiques en première ligne du cancer du rein métastatique</b><br>Delphine BORCHIPELLINI (Nice)   |   |  |
| 12:00 | <b>EA 35 11.30 - IRM pour la stratification des tumeurs de la vessie</b><br>Serge BRUNELLE (Marseille)   |   |  |
| 12:30 | <b>SI 4 11.45 - La voie basse et le prolapsus : un faux ami ou notre dernier ami ?</b><br>Coordonnateur : Adrien VIDART (Suresnes) - Intervenants : Pierre-Olivier BOSSET (Suresnes), Jean-François HERMIEU (Paris), Arnaud LE TOHIC (Versailles) p. 137     |   |  |
| 13:00 |  |   |  |
| 14:00 | <b>Rapport du Congrès</b><br>L'onco-urologie de la personne âgée<br>Pierre MONGIAT-ARTUS (Paris)<br>Yann NEUZILLET (Suresnes)<br>Avec la collaboration de<br>Gilles ALBRAND (Lyon), Éléna PAILLAUD (gériatre, Créteil) p. 148                                |   |  |
| 14:30 |  |   |  |
| 15:00 | <b>L'Essentiel du Congrès</b><br>François AUDENET (Paris), Inès DOMINIQUE (Lyon), Sarah DROUIN (Paris), Maxime VALLÉE (Poitiers) p. 148  |   |  |
| 15:30 | <b>Séance de clôture</b><br>Remise des prix p. 148   |   |  |
| 15:45 |  |   |  |

ASSEMBLÉE GÉNÉRALE

SÉANCE COMMUNE, INTERNATIONALE

COURS

CAS CLINIQUES

COM. ORALES ET VIDÉOS

FORUM

CLUB

INFIRMIÈRES KINÉS, AFUF, SECRÉTAIRES

SÉANCE PLÉNIÈRE

SYMPOSIUM, ATELIER, MEET THE EXPERTS

PROGRAMME **Planning journée**

| Salle 342 A  | Salle 343   | Salle 351  | Salle 352 AB   |       |
|--|---|--|--|-------|
| <b>Cours 8</b><br>Trucs et astuces de la néphrectomie partielle<br>Karim BENSALAH (Rennes)<br>Jean-Christophe BERNHARD (Bordeaux) p. 132 | <b>Cours 9</b><br>Technique de préservation de la continence après prostatectomie totale<br>Eric BARRET (Paris)<br>Mathieu THOULOZAN (Toulouse) p. 132  |  |  | 7:30  |
|  |   |  |  | 8:00  |
| <b>Forum du Comité de neuro-urologie</b><br>La toxine botulique 20 ans après<br>Responsable du Comité<br>Véronique PHÉ (Paris) p. 134    |   | <b>Forum du Comité des troubles mictionnels de l'homme</b><br>Nouvelles techniques interventionnelles pour la prise en charge de l'obstruction prostatique bénigne<br>Responsable du Comité<br>Grégoire ROBERT (Bordeaux) p. 135 | <b>Forum du Comité d'andrologie et de médecine sexuelle</b><br>Andrologie de l'homme jeune<br>Responsable du Comité<br>Antoine FAIX (Montpellier) p. 136 | 8:30  |
|  |   |  |  | 9:00  |
|  |   |  |  | 9:30  |
|  |   |  |  | 10:00 |
| <b>COM. ORALES 22</b><br>Pédagogie<br>Modérateurs<br>Mathieu DURAND (Nice)<br>Alain RUFFION (Lyon) p. 143                                | <b>COM. ORALES 21</b><br>Tumeur urothéliale de vessie infiltrant le muscle<br>Modérateurs<br>Stéphane LARRÉ (Reims)<br>Yann NEUZILLET (Suresnes) p. 141 | <b>COM. ORALES 23</b><br>Cancer localisé de la prostate : traitement non chirurgical et épidémiologie<br>Modérateurs<br>Laurent BRUREAU (Pointe-à-Pitre)<br>François ROZET (Paris) p. 144  | <b>COM. ORALES 24</b><br>Infection<br>Modérateurs<br>Pierre ARNAUD (Ajaccio)<br>Maxime VALLÉE (Nantes) p. 146  | 10:30 |
|  |   |  |  | 11:00 |
|  |   |  |  | 11:30 |
|  |   |  |  | 12:00 |
|  |   |  |  | 12:30 |
|  |   |  |  | 13:00 |
|  |   |  |  | 14:00 |
|  |   |  |  | 14:30 |
|  |   |  |  | 15:00 |
|  |   |  |  | 15:30 |
|  |   |  |  | 15:45 |

**Salle 341**

**07:30 - 08:30**

**Cours 7**

## Sténoses de l'urètre : prise en charge

Orateurs : Bernard BOILLLOT (Grenoble), Gilles KARSENTY (Marseille)

Cet enseignement s'appuie essentiellement sur les guidelines de l'AFU et de l'EAU

Sur pré-inscription, limité à 50 personnes

**Salle 342 A**

**07:30 - 08:30**

**Cours 8**

## Trucs et astuces de la néphrectomie partielle

Orateurs : Karim BENSALAH (Rennes), Jean-Christophe BERNHARD (Bordeaux)

Cet enseignement s'appuie essentiellement sur les guidelines de l'AFU et de l'EAU

Sur pré-inscription, limité à 50 personnes

**Salle 343**

**07:30 - 08:30**

**Cours 9**

## Techniques de préservation de la continence après prostatectomie totale

Orateurs : Eric BARRET (Paris), Mathieu THOULOZAN (Toulouse)

Cet enseignement s'appuie essentiellement sur les guidelines de l'AFU et de l'EAU

Sur pré-inscription, limité à 50 personnes

## Forum de techniques chirurgicales 2

### Prise en charge des calculs volumineux, multiples ou complexes du rein

Coordonneurs : Thierry PIÉCHAUD (Bordeaux), Olivier HAILLOT (Tours)

#### 1. Introduction

Olivier HAILLOT (Tours)

#### 2. Voie rétrograde exclusive (urétéro-rénoscopie souple, fragmentation, etc.)

Vincent ESTRADA (Bordeaux)

#### 3. Voie percutanée exclusive : percutanée, mini-percutanée, micro-percutanée

Romain BOISSIER (Marseille)

Andreas HOZNEK (Créteil)

#### 4. ECIRS : voie mixte, percutanée et rétrograde

Christophe ALMERAS (Toulouse)

Jean-Romain GAUTIER (Toulouse)

#### 5. Conclusion

Thierry PIÉCHAUD (Bordeaux)

#### Objectifs pédagogiques

- Faire le point sur l'attitude actuelle de prise en charge des lithiases rénales difficiles (multiples, volumineuses, complexes) : voie d'abord (unique, combinée), matériel endoscopique, moyens de fragmentation, etc.
- Permettre aux participants de suivre le déroulement de chacune des techniques à partir de films présentés par des experts référents.
- Session très formatrice pour faire évoluer ses indications et pratiques techniques.

## Forum du Comité de neuro-urologie La toxine botulique 20 ans après

Responsable du comité : Véronique PHÉ (Paris)

1. Mécanismes d'action et indications de la toxine botulique en neuro-urologie

- Indications en urologie : hyperactivité détrusorienne, dyssynergie vésico-sphinctérienne
- Indications en pathologies ano-rectales

Marianne DE SÈZE (Bordeaux)

2. Méthodes d'injection, doses, effets secondaires, tolérance, précautions

Marie-Aimée PERROUIN-VERBE (Nantes)

Toxine botulique et SEP

Alexia EVEN (Garches)

Toxine botulique et maladie de Parkinson

Maria-Carmelita SCHEIBER-NOGUEIRA (Lyon)

Toxine botulique à long terme

Xavier BIARDEAU (Lille)

### Objectifs pédagogiques

- Connaître les mécanismes d'actions et les indications de la toxine botulique.
- Connaître les modalités d'injection de la toxine botulique.
- Connaître les résultats de la toxine dans les principales maladies neurologiques.

## Forum du Comité des troubles mictionnels de l'homme

### Nouvelles techniques interventionnelles pour la prise en charge de l'obstruction prostatique bénigne

Responsable du comité : Grégoire ROBERT (Bordeaux)

#### Introduction

Grégoire ROBERT (Bordeaux)

Marquage CE, effet placebo, possibilités d'accès à l'innovation thérapeutique

Benjamin PRADÈRE (Tours)

#### REZUM

Armand CHEVROT (Nîmes)

Marc FOURMARIER (Aix-en-Provence)

#### AQUABEAM

Aurélien DESCAZEAUD (Limoges)

Vincent MISRAI (Toulouse)

#### i-TIND

Emmanuel DELLA NEGRA (Saint-Brieuc)

#### Urolift

Nicolas BARRY DELONGCHAMPS (Paris)

#### Embolisation

Nicolas THIOUNN (Paris)

#### Chirurgie partielle

Souhil LEBDAI (Angers)

#### Conclusion

Grégoire ROBERT (Bordeaux)

#### Objectifs pédagogiques

- Dresser un panorama complet des techniques innovantes pour le traitement des troubles mictionnels de l'homme : principe, niveau du développement clinique, résultats urinaires et sexuels, avantages et inconvénients comparé aux médicaments et à la chirurgie, possibilités d'utilisation et de codage en France, perspectives de développement.

## Forum du Comité d'andrologie et de médecine sexuelle Andrologie de l'homme jeune

Responsable du comité : Antoine FAIX (Montpellier)

Moderateurs : Antoine FAIX (Montpellier), Jean-Etienne TERRIER (Lyon)

Vasectomie : points juridiques, techniques et pratiques

Vincent HUPERTAN (Paris)

Varicocèle : pour qui et comment ?

Eric HUYGHE (Toulouse)

Fertilité et prévention : dépistage

Charlotte METHORST (Saint-Cloud)

Courbure congénitale : choix de la technique

Antoine FAIX (Montpellier)

Cosmétologie et OGE

Sébastien BELEY (Paris)

Fracture des corps caverneux

Ludovic FERRETTI (Bordeaux)

Azoospermie

Stéphane DROUPY (Nîmes)

Douleur testiculaire chronique

Damien CARNICELLI (Chambéry)

Prise d'anabolisants et fonction sexuelle et reproductrice

François-Xavier MADEC (Paris)

### Objectifs pédagogiques

- Savoir communiquer avec un patient jeune présentant un symptôme andrologique.
- Savoir préparer et optimiser le parcours du patient demandeur d'une vasectomie.
- Connaître les indications et principe de prise en charge chirurgicale de la stérilité masculine.
- Savoir faire le bilan et la prise en charge d'une azoospermie.
- Connaître les grands principes thérapeutiques dans les courbures congénitales.
- Connaître les principes chirurgicaux pour la cosmétologie de la verge.
- Savoir prendre en charge une fracture des corps caverneux.
- Savoir les principes de prise en charge d'une douleur testiculaire chronique.

## Séance Plénière 9

Présidents de séance : Sébastien CROUZET (Lyon), Aurélien DESCAZEAUD (Limoges)

### 09:30 État de l'Art 31

Comment réduire les infections post-biopsie de la prostate

Franck BRUYÈRE (Tours)

### 09:45 Table Ronde 7

Tumeurs urothéliales concomitantes du haut et du bas appareil urinaire : quelle prise en charge ?

Coordonnateur : Mathieu ROUMIGUIÉ (Toulouse)

- Introduction et présentation d'un cas clinique  
Mathieu ROUMIGUIÉ (Toulouse)
- Différences phylogénétiques entre les tumeurs urothéliales vésicales et du haut appareil  
Eva COMPERAT (Paris)
- Quels traitements des TVES concomitantes de tumeur vésicale  
François AUDENET (Paris)
- Discussion et conclusion  
Morgan ROUPRÊT (Paris)

### 10:15 Face à Face 3

La réhabilitation précoce en neuro-urologie : est ce faisable et intéressant ?

Oui : Xavier GAMÉ (Toulouse)

Non : Alain RUFFION (Lyon)

### 10:45 État de l'Art 32

Addictions et sexualité

Laure GRELLET (Montpellier)

### 11:00 État de l'Art 33

Symptômes du bas appareil urinaire *de novo* après cure de cystocèle par promontofixation

Caroline THUILLIER (Grenoble)

### 11:15 État de l'Art 34

Les nouvelles combinaisons thérapeutiques en première ligne du cancer du rein métastatique

Delphine BORCHELLINI (Nice)

### 11:30 État de l'Art 35

IRM pour la stadification des tumeurs de la vessie

Serge BRUNELLE (Marseille)

11:45 Séance Interactive 4

Participez à l'interactivité  
et votez via l'application du congrès



La voie basse et le prolapsus :  
un faux ami ou notre dernier ami ?

Coordonnateur : [Adrien VIDART \(Suresnes\)](#)

- Les forces en présence : la législation récente, les recommandations, les indications de notre quotidien

[Jean-François HERMIEU \(Paris\)](#)

[Adrien VIDART \(Suresnes\)](#)

- Les techniques chirurgicales : des plus récentes aux oubliées

[Pierre-Olivier BOSSET \(Suresnes\)](#)

[Arnaud LE TOHIC \(Versailles\)](#)

- 3 cas cliniques : pourquoi la promontofixation ne traite pas tous les prolapsus ?

[Discussion interactive avec la salle](#)

Objectifs pédagogiques

- En 2019 nos stratégies de prises en charge du prolapsus par voie basse sont bouleversées par la disparition programmée des kits prothétiques. La fin de la voie basse semble proche. Mais est-ce vraiment le cas ? Nos aînés n'avaient pas les prothèses et pourtant la première hystérectomie voie basse date de 1862. Quelles sont les indications et les techniques incontournables de cette chirurgie intemporelle ?

## Forum du Comité des pratiques professionnelles 2

### Pertinence des actes : où en sommes-nous ?

Responsable du Comité : Luc CORMIER (Dijon)

Coordonnateurs : Luc CORMIER (Dijon), Pierre MONGIAT-ARTUS (Paris),  
Xavier RÉBILLARD (Montpellier)

Où en sommes-nous, textes de lois et recommandations ?

Xavier GAMÉ (Toulouse)

Pièges et intérêts de la pertinence des soins

Didier LEGEAIS (Grenoble)

Xavier RÉBILLARD (Montpellier)

Exemples en urologie

Patrick COLOBY (Pontoise)

Pierre MONGIAT-ARTUS (Paris)

#### Objectifs pédagogiques

- Connaître les principes de la pertinence des soins en médecine.
- Identifier les avantages et les inconvénients de la pertinence des soins en chirurgie.
- Adapter la pertinence des soins aux actes en urologie.

## Organes génitaux externes

Modérateur : Olivier ALENDA (Toulon), Nicolas MOREL-JOURNEL (Lyon)

**10:00**

V-37

Clitoridoplastie dans l'ambiguïté sexuelle :  
technique chirurgicale

M. TOUZANI\*, A. SLAOUI, S. REGRAGUI, T. KARMOUNI,  
K. ELKHADER, A. KOUTANI, A. IBEN ATTYA ANDALOUSSI  
(Rabat, Maroc)

**10:10**

V-38

Curage inguinal et pelvien pour tumeur de  
verge

P. NEUVILLE\*, N. MOREL-JOURNEL, A. RUFFION,  
P. PAPAREL, J.E. TERRIER (Lyon)

**10:20**

V-39

Curage lombo-aortique modifié droit pour  
une tumeur germinale non séminomateuse  
du testicule par laparotomie

P. NEUVILLE\*, N. MOREL-JOURNEL, A. RUFFION,  
P. PAPAREL, J.E. TERRIER (Lyon)

**10:30**

V-40

Curage lombo-aortique radical modifié droit  
pour masse résiduelle dans un cancer du  
testicule : voie coelioscopique avec abord  
extra-péritonéal

L. PAGANELLI\*, M. TERRIER, P. PEYRAT, M. RIVOIRE  
(Lyon)

**10:40**

V-41

Technique de curage lombo-aortique  
robot-assisté par voie rétrograde sous-  
mésocolique pour masses résiduelles après  
chimiothérapie dans le cancer du testicule

K. CLEMENT\*, F. BLADOU, G. CAPON, H. BENSADOUN,  
J.M. FERRIÈRE, J.C. BERNHARD, G. ROBERT  
(Bordeaux)

**10:50**

V-42

Lésion vasculaire compliquant une  
lymphadénectomie rétropéritonéale robot-  
assistée (RA-RPLND) pour une masse  
résiduelle d'une tumeur germinale non  
seminomateuse.

A. MELLOUKI\*, Y. BODOKH, Y. AHALLAL,  
D. CHEVALLIER, M. DURAND, B. TIBI (Nice)

## Tumeur urothéliale de vessie infiltrant le muscle

Modérateurs : Stéphane LARRÉ (Reims), Yann NEUZILLET (Suresnes)

**10:00**

**CO-181**

Résultats oncologiques de la thérapie trimodale pour cancer de vessie infiltrant le muscle

G. MARCQ \*, R. KOOL, A. EL-ACHKAR, F. BRIMO, M. VANHUYSSE, A. APRIKIAN, S. TANGUAUY, F. CURY, L. SOUHAMI, W. KASSOUF (Montréal, Canada)

**10:10**

**CO-182**

L'impact du CIS dans les recoups urétérales lors de la cystectomie sur la survie : étude cas-témoin

S. KERROUMI\*, Y. NEUZILLET, R. TALHI, Y. SOOROJEBALLY, S. TALEB, C. RADULESCU, J. HERVE, M. ROUANNE, A. ABDOU, P. BOSSET, A. BAZZI, M. YOUSFI, T. LEBRET (Oran, Algérie - Suresnes)

**10:20**

**CO-183**

Récupération améliorée après chirurgie (RAAC) pour cystectomie : impact sur la durée de séjour et les complications péri- et post-opératoires

G. PIGNOT\*, M. TOURRET, S. FAKHFAKH, S. RYBIKOWSKI, T. MAUBON, J. CAMPAGNA, S. REKIK, C. BRUN, J. BLACHE, J. WALZ (Marseille)

**10:30**

**CO-184**

L'analyse combinée de la TEP au 18F-FDG et de la TDM améliore le bilan d'extension ganglionnaire initial des cancers de la vessie infiltrants

A. GIRARD\*, M. ROUANNE, C. RADULESCU, E. LE STANC, J. GRELLIER, T. LEBRET (Rennes, Suresnes, Saint-Denis)

**10:40**

**CO-185**

Évaluation prospective de la qualité de vie des patients lors de la première année après cystectomie totale et dérivation orthotopique pour cancer de la vessie

V. TOSTIVINT\*, M. ROUMIGUIÉ, M. SOULIÉ, M. THOULOZAN, J.B. BEAUVAL (Toulouse)

**10:50**

**CO-186**

Anémie et sarcopénie : facteurs pronostiques chez les patients traités par chimiothérapie néoadjuvante et cystectomie radicale pour une tumeur de la vessie infiltrant le muscle

E. BILLON\*, P. REGNIER, V. DE LUCA, S. BRUNELLE, J. WALZ, S. DERMECHE, M. GUERIN, C. VICIER, T. MAUBON, S. RYBIKOWSKI, N. BRANGER, S. FAKHFAKH, G. PIGNOT, G. GRAVIS (Marseille)

**11:00**

**CO-187**

Évaluation de l'infiltration lymphocytaire dans les carcinomes urothéliaux de la vessie (pT1-pT4) : comparaison de l'approche morphologique (score TILs) et de l'analyse d'image des marqueurs CD3 et CD8

J. ADAM\*, A. PERRET, C. RADULESCU, N. SIGNOLLE, Y. NEUZILLET, Y. ALLORY, T. LEBRET, M. ROUANNE  
(Villejuif, Suresnes)

**11:10**

**CO-188**

Signification pronostique du rapport préopératoire neutrophiles-lymphocytes dans les tumeurs vésicales infiltrant le muscle non métastatiques

K. CHAKER\*, Y. OUANES, M. BEN CHEHIDA, S. ZAGHBIB, A. SELLAMI, K. ABID, S. BEN RHOUMA, Y. NOUIRA (Tunis, Tunisie)

**11:20**

**CO-189**

Impact de l'urétréctomie systématique sur les résultats périopératoires et oncologiques de la cystectomie pour cancer de la vessie

B. PRADÈRE\*, A. KISSEL, A. AUMAITRE, P. BARON, M. PIZZIGHELLA, P. LAINE CAROFF, G. LEONARD, R. ATME, F. ENCATASSAMY, V. VANADERWERELT, T. GREVEZ J. BOUTIN, O. HAILLOT, B. FAIVRE D'ARCIER, F. BRUYÈRE (Tours)

## Pédagogie

Modérateurs : Mathieu DURAND (Nice), Alain RUFFION (Lyon)

**10:30**

CO-190

La simulation virtuelle de consultation médicale sur la plateforme MedicActiv™ améliore les notes à une épreuve de type iENC. Exemple en urologie

M. MAUGET, P. COUSSEAU, J. POTIER, C. PIAMIAS, J. GRANRY, L. MARTIN, S. LEBDAI\* (Angers)

**10:40**

CO-191

Intérêt de modèles tridimensionnels virtuels et physiques pour l'évaluation de la complexité tumorale rénale et la planification opératoire des néphrectomies partielles (étude UroCCR n° 63 : 3D-Planning)

A. DE HAUTECLOCQUE\*, C. MICHIELS, J. SARRAZIN, M. FAESSEL, L. MOSILLO, M. PERCOT, P. BLANC, H. BENSADOUN, F. BLADOU, G. ROBERT, G. CAPON, V. ESTRADÉ, J.M. FERRIÈRE, F. BOS, I. GILL, J.C. BERNHARD (Bordeaux, Gradignan - Los Angeles, USA - Nice, Grenoble, Dijon, Angoulême)

**10:50**

CO-192

Un nouveau mode d'étude de terrain : la RCP sentinelle (RCPs)

A. BAJEOT\*, X. RÉBILLARD, T. LEBRET, J.L. DESCOTES, X. GAMÉ, M. ROUMIGUIÉ, L. CORBEL, M. SOULIÉ (Toulouse, Suresnes, Grenoble, Montpellier, Plérin)

**11:00**

CO-193

La modélisation 3D, un support efficace de l'information-patient avant chirurgie rénale. (étude UroCCR n° 39 : Rein-3D-Print)

A. DE HAUTECLOCQUE\*, C. MICHIELS, J. SARRAZIN, M. FAESSEL, L. MOSILLO, M. PERCOT, P. BLANC, H. BENSADOUN, F. BLADOU, G. ROBERT, G. CAPON, V. ESTRADÉ, J.M. FERRIÈRE, F. BOS, J.C. BERNHARD (Bordeaux, Gradignan, Nice, Grenoble, Dijon, Angoulême)

**11:10**

CO-194

Risque médico-légal en urologie : analyse d'un portefeuille d'assurés auprès d'une compagnie d'assurances française entre 2009 et 2018

F. PAPILLON\* (Argonay)

## Cancer localisé de la prostate : traitement non chirurgical et épidémiologie

Modérateurs : Laurent BRUREAU (Pointe-à-Pitre), François ROZET (Paris)

**10:30**

CO-195

Toxicité tardive et qualité de vie de l'étude GETUG-AFU 22

I. LATORZEFF\*, S. GUERIF, J. FRAISSE, E. MEYER, S. PELISSIER, L. SALOMON, P. SARGOS  
(Caen, Toulouse, Montpellier, Paris, Bordeaux, Poitiers)

**10:40**

CO-196

Résultats oncologiques du traitement du cancer de la prostate de risque intermédiaire par ultrasons focalisés de haute intensité (HIFU) : une première expérience nord-américaine

A. ROMPRÉ-BRODEUR\*, G. MARCQ, C. THOLOMIER, C. PAGE, M. ANIDJAR, F. BLADOU  
(Montréal, Canada - Bordeaux)

**10:50**

CO-197

Traitement de 1<sup>re</sup> intention du cancer de la prostate localisé par ultrasons focalisés de haute intensité : efficacité et tolérance

K. LO VERDE\*, H. TOLEDANO, D. ROSSI, C. BASTIDE  
(Marseille, Martigues)

**11:00**

CO-198

Traitement focal transrectal par micro-onde du cancer de la prostate localisé de risque faible et intermédiaire : résultats préliminaires

N. BARRY DELONGCHAMPS\*, A. SCHULL, D. SAIGHI, M. ZERBIB, M. PEYROMAURE (Paris)

**11:10**

CO-199

Traitement du cancer de la prostate localisé de risque faible et intermédiaire de d'Amico par cryoblation en glande entière vs hémiablation : comparaison des taux de retraitement et des résultats fonctionnels

R. BOSSIER\*, A. TERRITO, F. SANGUEDOLCE, A. GALLIOLI, F. REGIS, J. PALOU, A. BREA  
(Marseille - Barcelone, Espagne)

**11:20**

CO-200

Facteurs prédictifs de présence de cancer de la prostate cliniquement significatif à la biopsie de contrôle après traitement par ultrasons focalisés de haute intensité (HIFU)

G. MARCQ\*, A. ROMPRÉ-BRODEUR, C. THOLOMIER, C. PAGE, M. ANIDJAR, F. BLADOU (Montréal, Canada)

**11:30**

CO-201

PSA et obésité : mythes et réalités

Y. NEUZILLET\*, J. DREYFUS, M. ROUANNE, J. RAYNAUD, M. SCHNEIDER, M. ROUPRÉT, S. DROUIN, M. GALIANO, X. CATHELINIEAU, T. LEBRET, H. BOTTO (Suresnes, Paris, Colmar)

**11:40**

CO-202

Perturbateurs endocriniens et récurrence biologique de cancer de la prostate après prostatectomie radicale

L. BRUREAU\*, E. EMEVILLE, C. HELISSEY, J. THOME, L. MULTIGNER, P. BLANCHET (Pointe-à-Pitre, Saint-Mandé - Liège, Belgique - Rennes)

11:50

CO-203

Statut gonadique des cancers de la prostate localisés et prise de statines

Y. NEUZILLET\*, J. DREYFUS, M. ROUANNE,  
J. RAYNAUD, M. SCHNEIDER, M. ROUPRÊT,  
S. DROUIN, M. GALIANO, X. CATHELINÉAU, T. LEBRET,  
H. BOTTO (Suresnes, Paris, Colmar)

12:00

CO-204

Cancer de la prostate chez les patients afro-caribéens : sont-ils plus agressifs au diagnostic ?

M. MEUNIER\*, J. TANTOT, T. LEBRET, T. GHONEIM,  
F. MARTIN, T. TAOUIL, M. VIGNAC, H. BAUMERT,  
V. VINH-HUNG, V. DUSAULLE-DUCHATELLE, W. SUTTER,  
V. MOLINIÉ (Fort-de-France, Paris, Lyon, Suresnes)

12:10

CO-205

Epidémiologie des cancers prostatiques en Guyane française

V. RAVERY\*, O. TEAN, C. BRAS DA SILVA,  
P. VEGA TORO, S. BELLIIARDO, L. CARVALHO,  
A. ANDRIEU, P. BARRE  
(Kourou, Cayenne)

12:20

CO-206

Évaluation de la morbidité dans le cancer de la prostate localisé des patients porteurs d'une hémophilie de type A, de type B ou d'une maladie de Von Willebrand

S. CHELLY\*, N. DRILLAUD, M. FOUASSIER,  
S. DE VERGIE, M. PERROUIN-VERBE, J. RIGAUD,  
M. TROSSAERT, J. BRANCHÉREAU  
(Nantes, Angers)

## Infection

Modérateurs : Pierre ARNAUD (Ajaccio), Maxime VALLÉE (Nantes)

**10:30**

**CO-207**

La pyélonéphrite xanthogranulomateuse diffuse et focale : principaux aspects et diagnostics différentiels en imagerie

A. SAADI\*, C. SAADI, M. CHAKROUN, A. KACEM, N. ACHOUR, A. BOUZOUITA, A. DEROUICHE, R. BEN SLAMA, N. MNIF, H. AYED, M. CHEBIL (Tunis, Tunisie)

**10:40**

**CO-208**

Troubles mictionnels dans la maladie de Chagas chronique : présentation clinique et urodynamique

E. BEY\*, M. PAUCARA CONDORI, P. SOLANO, C. SAUSSINE, S. BRENIÈRE (La Paz, Bolivie - Strasbourg, Nîmes, Montpellier)

**10:50**

**CO-209**

L'ECBU préopératoire polymicrobien est-il un facteur prédictif de la survenue d'une infection urinaire après urétéro-réno-scopie souple ?

B. GONDRAN-TELLIER\*, M. BABOUDJIAN, R. BOISSIER, E. DI CROCCO, P. SICHEZ, S. GAILLET, A. AKRAM, V. DELAPORTE, G. KARSENTY, E. LECHEVALLIER (Marseille)

**11:00**

**CO-210**

L'antibioprophylaxie en urologie : évaluation des pratiques de notre service

Y. BOUKHLIFI\*, M. TETOU, A. LAMGHARI, N. LOUARDI, Y. LAHRECH, A. JANANE, M. ALAMI, A. AMEUR (Rabat, Maroc)

**11:10**

**CO-211**

Impact d'une antibioprophylaxie prolongée sur la colonisation vésicale par *Escherichia coli* chez des patients aux auto-sondages intermittents

M. VALLÉE\*, C. MOWBRAY, H. FISHER, A. MING ZHI TAN, C. HARDING, P. ALDRIDGE (Poitiers - Newcastle-upon-Tyne, UK)

**11:20**

**CO-212**

Antibioprophylaxie pour les biopsies prostatiques transrectales échoguidées : comparaison d'efficacité entre la ciprofloxacine seule et une combinaison de ciprofloxacine/fosfomycine par voie orale

S. LAPOINTE\*, A. MORIN, M. BERGEVIN (Sherbrooke, Laval, Montréal ; Canada)

## UroContest : compétition interrégionale organisée par l'AFUF

Présentation : Gilles KARSENTY (Marseille)

Après le succès des années précédentes, nous reconduisons cette superbe séance à la fois pédagogique, ludique et participative.

L'objectif d'UroContest est de permettre aux jeunes urologues de parfaire leur formation à travers une compétition dont ils seront les propres acteurs ! Cet événement est basé sur la cohésion régionale des jeunes urologues. En représentant leur interrégion, les jeunes urologues créeront une vraie émulation pour tenter de gagner grâce aux compétences acquises au cours de leur formation. C'est une façon de promouvoir l'excellence de la formation dans une ambiance dynamique et chaleureuse.

### Déroulement de la compétition

#### Les équipes

Chaque interrégion a constitué son équipe de 5 internes ou CCA.

#### Les thématiques abordées

L'ensemble des thématiques de l'urologie (andrologie et médecine sexuelle, cancérologie, lithiase, neuro-urologie, urologie de l'enfant et de l'adolescent, urologie et périnéologie de la femme, transplantation rénale et IRC, troubles mictionnels de l'homme) sera abordé sous forme de QCM.

#### Le public : les supporters !

Tous les urologues sont invités à soutenir leur région et les équipes en compétition, mais aussi à participer aux réponses et à débattre sur les sujets abordés.

L'ambiance chaleureuse sera le maître mot de cet évènement

**Amphi. Bordeaux 14:00 - 15:45**

**Séance Plénière**

## Séance Plénière 10

Présidents de séance : Thierry LEBRET (Président de l'Association Française d'Urologie)  
Jean-Jacques RAMBEAUD (Président du 113<sup>e</sup> Congrès Français d'Urologie)

### **14:00 Le Rapport du Congrès**

L'onco-urologie de la personne âgée

Pierre MONGIAT-ARTUS (Paris)

Yann NEUZILLET (Suresnes)

Avec la collaboration de

Gilles ALBRAND (Lyon)

Eléna PAILLAUD (gériatre, Créteil)

### **15:00 L'Essentiel du Congrès**

- Cancer de la prostate
- Cancer de la vessie
- Cancer des OGE

François AUDENET (Paris)

- HBP et troubles mictionnels
- Incontinence urinaire de l'homme et de la femme
- Neuro-urologie
- Statique pelvienne

Inès DOMINIQUE (Lyon)

- IRC et transplantation
- Cancer du rein
- Surrénales et rétropéritoine

Sarah DROUIN (Paris)

- Infectiologie
- Lithiase
- Pédiatrie
- Andrologie et infertilité

Maxime VALLÉE (Poitiers)

### **15:30 Séance de Clôture du 113<sup>e</sup> CFU**

Remise des prix



113<sup>e</sup>  
CONGRÈS  
FRANÇAIS  
D'UROLOGIE

SYMPOSIA,  
MEET THE EXPERTS  
& ATELIERS PRATIQUES  
ORGANISÉS  
PAR L'INDUSTRIE

---

## Actualités sur la stratégie de séquences chez le patient CPRCm : comment allier efficacité et qualité de vie ?

Président : Jean-Baptiste BEAUVAL (Toulouse)

Données prospectives sur la séquence optimale  
dans le CPRCm

La qualité de vie et l'efficacité selon les  
traitements dans le CPRCm

Orateurs :

Philippe BARTHÉLÉMY (Oncologue, Strasbourg)

Jean-Baptiste BEAUVAL (Urologue, Toulouse)

François KLEINCLAUSS (Urologue, Besançon)

## Cancer de la prostate : quoi de neuf en 2019 ?

Président : Guillaume PLOUSSARD (Toulouse)

Imagerie et diagnostic

Romain MATHIEU (Rennes)

Raphaële RENARD-PENNA (Paris)

Traitement de la tumeur primitive et  
traitement dirigé sur les métastases

Gilles CREHANGE (Dijon)

Xavier DURAND (Saint-Mandé)

Traitements systémiques : quelles options en  
2019 et à quels stades ?

Delphine BORCHIellini (Nice)

François ROZET (Paris)

Amphi. Bordeaux

12:45 - 13:45

organisé par



Symposium

## Regards croisés sur l'évolution de la prise en charge du cancer de la prostate

Président : Sébastien VINCEDEAU (Rennes)

Orateurs :

Sébastien VINCEDEAU (Rennes)

Morgan ROUPRÊT (Pitié, Paris)

Marc-Olivier TIMSIT (HEGP, Paris)

Olivier CHAPET (Lyon)

Stéphane OUDARD (HEGP, Paris)

Isabelle BRENOT-ROSSI (Marseille)

Objectif pédagogique

→ La prise en charge du cancer de la prostate connaît de nombreuses évolutions dans un environnement lui-même changeant. Cela conduit au besoin d'éclairage sur l'actualité et l'impact pratique de ces évolutions. L'objectif est ici de permettre aux participants d'avoir la vision multidisciplinaire de cette problématique.

Amphi. Havane

12:45 - 13:45

organisé par



\*Une meilleure santé pour un monde meilleur

Symposium

## Prévention (ou gestion) du vieillissement prostatato-vésical et de ses conséquences

Président : Patrick COLOBY (Pontoise)

Epidémiologie, données nouvelles/actualités

Bertrand LUKACS (Paris)

Vieillessement (fibrose) prostatique

François DESGRANDCHAMPS (Paris)

Vieillessement (fibrose) vésical

François HAAB (Paris)

Effets pharmacogénomiques du pygeum sur les cellules de la paroi vésicale : expérience d'une étude sur le vieillissement sous-vésical

Olivier CUSSENOT (Paris)

**Salle 343**

**14:00 - 15:30**

**Atelier pratique**

organisé par



**KOELIS**  
The Prostate Care Company

## Cancer de la prostate : la prise en charge de demain

**14:00**

Sélection du patient pour une orientation vers des biopsies transrécitales (anesthésie locale) ou transpérinéales (anesthésie générale)

Gaëlle FIARD (Grenoble)

**14:20**

Les biopsies transpérinéales de la prostate par fusion IRM en anesthésie locale au cabinet

Aurel MESSAS (Paris)

**14:40**

La surveillance active : les bonnes pratiques

Bernard MALAVAUD (Toulouse)

**15:00**

Une nouvelle approche de traitement ciblé du cancer de risque faible à intermédiaire de progression

Nicolas BARRY DELONGCHAMPS (Paris)

**Salle 342 B**

**16:00 - 17:00**

**Meet the experts**

organisé par



## Innovations dans la prise en charge des CPRC métastatiques : challenges et possibilités futures

Modérateur: Laurent GUY (Clermont-Ferrand)

Pratiques actuelles et besoins médicaux non couverts : quelles pistes d'amélioration ?

Stéphane OUDARD (Paris)

Innovations dans l'imagerie des cancers de la prostate avancés et les thérapies ciblées

Frédéric COURBON (Toulouse)

Possibles futurs : qu'y a-t-il dans les pipelines ?

Aude FLÉCHON (Lyon)

Salle 343

16 : 00 - 17 : 30

organisé par **EXACT** IMAGING

Atelier pratique

## Apport de la micro-échographie haute résolution 29 MHz dans le diagnostic et l'évaluation du cancer de la prostate

**16:00** Bienvenue et introduction

**16:10**

Imagerie micro-échographique. Caractérisation et ciblage des lésions de la prostate en temps réel à l'aide de la micro-échographie 29 MHz

François CORNUD (Paris)

**16:20**

Biopsies de la prostate ciblées sous guidage micro-échographique : une alternative à la fusion d'images - François CORNUD (Paris)

**16:35**

Comparaison de la micro-échographie et de l'IRM multiparamétrique pour le cancer de la prostate : une méta-analyse internationale

Frédéric STAERMAN (Reims)

**16:45**

Apport de la micro-échographie haute résolution 29 MHz et de l'IRM multiparamétrique dans la surveillance active des cancers de la prostate

Frédéric STAERMAN (Reims)

**16:55**

Influence du guidage micro-échographique 29 MHz sur la ré-évaluation du groupe Gleason après prostatectomie radicale : une étude rétrospective multicentrique

Guillaume PLOUSSARD (Toulouse)

**17:10**

Conclusion et session pratique

organisé par



Salle 353

16 : 00 - 17 : 00

Meet the experts

## Vers l'urologie 3.0

Introduction

Pierre Fabre

Quels sont les freins de l'urologie de demain ?

Benjamin PRADÈRE (Tours)

L'urologue 3.0

Loïc ETIENNE (urgentiste et fondateur de Medical Intelligence Service)

Questions/Réponses

Amphi. Bordeaux 17:30 - 19:00

Symposium

organisé par



## Ombres et lumières sur le cancer de la prostate

Présidente : Géraldine PIGNOT (Marseille)

Introduction

Géraldine PIGNOT (Marseille)

Quelles approches multimodales en 2019 ?

Points de repère et cas pratiques

Yann NEUZILLET (Suresnes), Jérôme RIGAUD (Nantes),  
Stéphane SUPIOT (Nantes)

Comment optimiser l'intégration du patient  
dans sa prise en charge

Yann NEUZILLET (Suresnes), Jérôme RIGAUD (Nantes)

Amphi. Havane 17:30 - 19:00

Symposium

organisé par



## 1 an après les recommandations du CCAFU, les questions que vous vous posez

Président : Jean-Christophe BERNHARD (Bordeaux)

Orateurs :

Pierre GIMEL (Cabestany)

Marine GROSS-GOUPIL (Bordeaux)

Damien AMBROSETTI (Nice)

Salle 353

10:00 - 11:30

organisé par **Medtronic**

Atelier pratique

## Les patients rétentionnistes : comment les prendre en charge par neuromodulation sacrée ?

Intervenants :

Véronique PHÉ (Paris)

Caroline THUILLIER (Grenoble)

Grégoire CAPON (Bordeaux)

Sabrina SUANT (infirmière, Lille)

Salle 353

14:00 - 15:30

organisé par



Atelier pratique

## Nutrition et fertilité masculine

Nutrition / Environnement et fertilité :  
la part du mâle

Rachel LEVY (Paris)

Eric HUYGUE (Toulouse)\*

Étiopathogénies de l'homme infertile

Charlotte METHORST (Suresnes)

Rôle de l'homme dans le parcours de FIV

Frédéric LAMAZOU (Paris)

\* à confirmer en date du 05/11/2019

Amphi. Bordeaux 16:30 - 18:00

Symposium

organisé par



## La prise en charge chirurgicale à l'ère des associations thérapeutiques en 1<sup>re</sup> ligne de traitement du cancer du rein métastatique

Président : Idir OUZAID (Paris)

Introduction

Cas clinique sur l'approche thérapeutique en 1<sup>re</sup> ligne de traitement du cancer du rein métastatique : place de la néphrectomie cytoréductrice

Karim BENSALAH (Rennes)

Impact de l'arrivée des associations thérapeutiques avec les immunothérapies : changement de paradigme

Guilhem ROUBAUD (Bordeaux)

Amphi. Havane 16:30 - 18:00

Symposium

organisé par



## Les enjeux du temps dans les cancers urologiques

Président : Jean-Luc DESCOTES (Grenoble)

Cancer de la prostate : le temps, marqueur d'agressivité tumorale ou d'efficacité, quel impact sur les thérapeutiques ?

Franck BLADOU, urologue (Bordeaux)

Igor LATORZEFF, oncologue radiothérapeute (Toulouse)

Cancer du rein : comment choisir, évaluer et modifier les séquences thérapeutiques en fonction du temps ?

Arnaud MEJEAN, urologue (Paris)

Gwenaëlle GRAVIS, oncologue médical (Marseille)

## A

- |                       |  |                 |   |                       |   |
|-----------------------|--|-----------------|---|-----------------------|---|
| ABBADIE S.            | CO-112   | AMBROSETTI D.   | CO-10                                     | BADET L.              | CO-114, CO-147,<br>V-24   |
| ABDALLAH N.           | CO-119, V-06   | AMEUR A.        | CO-89, CO-165,<br>CO-175, CO-210          | BAGHOULI M.           | V-13, V-20  |
| ABDELEOUI N.          | CO-129, CO-130   | AMIEL J.        | CO-10, CO-36,<br>CO-68, CO-116,<br>V-22   | BAJEOT A.             | CO-16, CO-103,<br>CO-192  |
| ABDELMOULA B.         | CO-129, CO-130   | AMMANI A.       | CO-127, V-13,<br>V-20                     | BAKAR A.              | CO-38   |
| ABDELMOULABOUJAYED N. | CO-129, CO-130   | AMMAR S.        | CO-15, CO-74                              | BALLA B.              | CO-127  |
| ABDO N.               | CO-23  | ANDRIEU A.      | CO-205                                    | BALSSA L.             | CO-6, CO-61   |
| ABDOU A.              | CO-182   | ANIDJAR M.      | CO-91, CO-196,<br>CO-200                  | BALUSSON F.           | CO-93, CO-96,<br>CO-111   |
| ABID F.               | CO-129, CO-130   | ANNIE-CLAUDE P. | CO-10                                     | BANDELIER Q.          | CO-131  |
| ABID K.               | CO-188   | ANRACT J.       | CO-33                                     | BARDET F.             | CO-169  |
| ABID N.               | CO-179, V-24   | ANTOINE L.      | V-17                                      | BARKATZ J.            | CO-125  |
| ABIKHZER G.           | CO-91  | AOUN F.         | CO-132                                    | BARKI A.              | V-21  |
| ACHOUR N.             | CO-21, CO-207  | APRIKIAN A.     | CO-181                                    | BARON B.              | CO-94   |
| ACIMI S.              | CO-79  | ARMSTRONG A.    | CO-94                                     | BARON M.              | CO-158, CO-160,<br>CO-163   |
| ACOSTA O.             | CO-17  | ARNAUD L.       | CO-49                                     | BARON P.              | CO-189  |
| ADAM J.               | CO-187   | ARNAUD P.       | CO-69                                     | BARRE P.              | CO-205  |
| AHALLAL Y.            | CO-68, CO-116,<br>CO-140, V-05,<br>V-11, V-22, V-25,<br>V-27, V-32, V-43 | ARZOUK N.       | CO-146                                    | BARROU B.             | CO-146  |
| AKIKI A.              | CO-59, CO-60,<br>CO-121, CO-177  | ASSENMACHER G.  | CO-38                                     | BARRY DELONGCHAMPS N. | CO-33, CO-118,<br>CO-198, V-07  |
| AKJAY A.              | CO-127   | ATME R.         | CO-189                                    | BARTHE F.             | CO-171, V-27  |
| AKRAM A.              | CO-209   | AUBE C.         | CO-9                                      | BARTHELEMY P.         | CO-6, CO-95   |
| ALAMI M.              | CO-89, CO-165,<br>CO-175, CO-210,<br>V-13, V-20                          | AUBERT C.       | CO-137                                    | BARUSSAUD M.          | CO-108  |
| ALBIGES L.            | CO-5   | AUBLÉ A.        | CO-70, CO-158,<br>CO-160                  | BASSI S.              | CO-100  |
| ALBISINNI S.          | CO-38, CO-132  | AUBRY S.        | CO-51                                     | BASTIDE C.            | CO-197  |
| ALCARAZ A.            | CO-50, CO-94   | AUDENET F.      | CO-57, CO-80,<br>CO-151                   | BAUMARD F.            | CO-139  |
| ALDRIDGE P.           | CO-211   | AUMAÎTRE A.     | CO-189                                    | BAUMERT H.            | CO-14, CO-204   |
| ALEKSEEV B.           | CO-94  | AUTHIE D.       | CO-112                                    | BAZZI A.              | CO-182  |
| ALEXANDRE I.          | CO-7   | AYED H.         | CO-11, CO-12,<br>CO-21, CO-164,<br>CO-207 | BEAUSSIRE L.          | CO-1  |
| ALEZRA E.             | CO-113   | AZAD A.         | CO-94                                     | BEAUVAL J.B.          | CO-2, CO-5,<br>CO-16, CO-23,<br>CO-27, CO-28,<br>CO-50, CO-56,<br>CO-103, CO-138,<br>CO-142, CO-149,<br>CO-168, CO-172,<br>CO-185, V-26 |
| ALIMI Q.              | CO-126, CO-133,<br>CO-155, CO-156,<br>CO-159, CO-161,<br>V-08            | AZIZA R.        | CO-34, CO-44,<br>CO-168                   | BELAS O.              | CO-98   |
| ALIMIT Q.             | CO-162   | AZLI M.         | CO-75                                     | BELCAID N.            | CO-127  |
| ALLALI R.             | CO-24  | AZRIA D.        | CO-170                                    | BELHAJMANSOUR M.      | CO-74   |
| ALLENET C.            | CO-23, CO-47,<br>V-02  | AZZOUZI A.      | CO-40, CO-137                             | BELKACEMI Y.          | CO-170  |
| ALLORY Y.             | CO-187   |                 |   | BELLIARDO S.          | CO-205  |
| ALMERAS C.            | CO-28, CO-66,<br>CO-168  |                 |   | BEN ABDALLAH A.       | CO-15   |
| ALOULOUS.             | CO-130   |                 |   | BEN ABDALLAH R.       | CO-78   |
| AMARENCO G.           | CO-163   |                 |   | BEN ALI S.            | CO-129  |

## B

- |               |  |
|---------------|--|
| BAATI R.      | CO-164                                   |
| BABOUDJIAN M. | CO-60, CO-59,<br>CO-121, CO-209,<br>V-09 |
| BACIARELLO G. | CO-14                                    |

- BEN AMEUR H. CO-15, CO-74, CO-129  
 BEN CHEHIDA M. CO-22, CO-86, CO-188  
 BEN DHAOU M. CO-15, CO-74  
 BEN RHOUMA S. CO-22, CO-86, CO-188  
 BEN SALAH F. CO-164  
 BEN SLAMA R. CO-11, CO-12, CO-21, CO-164, CO-207  
 BENATSOU B. CO-7  
 BENDAVID C. CO-155  
 BEN-EZRA N. CO-91  
 BENIZRI S. CO-95  
 BENKIRANE A. V-20  
 BENMOHAMED B. CO-18  
 BENOIT M. CO-51  
 BENOIT T. CO-2, CO-54, CO-149  
 BENRABAH R. CO-75  
 BENRAÏS N. CO-117  
 BENSADOUN H. CO-113, CO-120, CO-131, CO-191, CO-193, V-14, V-17, V-41  
 BENSALAH K. CO-5, CO-13, CO-17, CO-126, CO-133, CO-138, CO-141, CO-142, CO-143, CO-145, CO-162  
 BENSILIMANE L. CO-88  
 BENTELLIS I. CO-36, CO-68, CO-140, CO-159, CO-161, V-08, V-32  
 BERGEVIN M. CO-212  
 BERNARD J. CO-142  
 BERNARDEAU S. CO-82  
 BERNHARD J.C. CO-5, CO-113, CO-120, CO-138, CO-140, CO-141, CO-191, CO-193, V-14, V-17, V-18, V-34, V-41  
 BERNUZ B. CO-166  
 BERTHE L. CO-63, CO-64, CO-65, CO-180  
 BERTHELOT L. CO-47, CO-70  
 BESOMBES T. CO-62  
 BESSEDE T. CO-36, CO-47  
 BETARI R. CO-13  
 BEURRIER S. CO-90  
 BEY E. CO-39, CO-69, CO-163, CO-208  
 BIARDEAU X. CO-163  
 BIBANI H. CO-11, CO-12  
 BIBI M. CO-22, CO-86  
 BIGNON E. CO-92  
 BIGOT P. CO-5, CO-9, CO-40, CO-137, CO-138, CO-141, CO-186  
 BILLON E. CO-54, V-23  
 BINHAZZAA M. CO-82  
 BISCANS C. CO-26, CO-144  
 BITKER M.O. CO-61  
 BITTARD H. CO-148  
 BIZOS A. CO-183  
 BLACHE J. CO-134, V-03  
 BLACHIER M. CO-113, CO-120, CO-128, CO-191, CO-193, CO-196, CO-200, V-14, V-17, V-41  
 BLADOU F. CO-191, CO-193, V-17  
 BLANC P. CO-1  
 BLANCHARD F. CO-30, CO-41, CO-167, CO-202  
 BLANCHET P. CO-52, CO-54, CO-153, CO-154  
 BLANCHO G. CO-92  
 BLIN P. CO-68, V-25, V-42  
 BODOKH Y. CO-163  
 BOILLLOT B. CO-108  
 BOISRAMÉ T. CO-5, CO-19, CO-48, CO-49, CO-59, CO-60, CO-121, CO-131, CO-142, CO-166, CO-177, CO-199, CO-209, V-09  
 BOISSIER R. V-33  
 BOKOR E. CO-122, CO-155, CO-162  
 BONAN I. CO-33  
 BORIES P. CO-191, CO-193  
 BOSSET P. CO-182  
 BOTTO H. CO-29, CO-201, CO-203  
 BOUCAUD-MAITRE D. CO-41  
 BOUCHAND F. CO-69  
 BOUCHOT O. CO-55, V-10  
 BOUGUEN G. CO-155  
 BOUHNİK H. CO-75  
 BOUKABOUSS S. V-21  
 BOUKHEIR G. CO-38  
 BOUKHLIFI Y. CO-165, CO-175, CO-210  
 BOULANT S. CO-72  
 BOUMELIT S. CO-75  
 BOUSSAFFA H. CO-11, CO-12, CO-78  
 BOUTIN J. CO-52, CO-189  
 BOUVIER A. CO-137  
 BOUYE S. CO-47  
 BOUZOUITA A. CO-11, CO-12, CO-21, CO-164, CO-207  
 BRAGUET R. CO-73  
 BRANCHEREAU J. CO-52, CO-53, CO-54, CO-55, CO-77, CO-153, CO-154, CO-206, V-10  
 BRANDON C. CO-106  
 BRANGER N. CO-186  
 BRAS DA SILVA C. CO-205  
 BRASSART E. CO-137  
 BREDA A. CO-19, CO-50, CO-199  
 BRENGUES M. CO-170  
 BRENIÈRE S. CO-208  
 BRETON J. CO-82  
 BRICHART N. CO-13  
 BRIDOUX V. CO-70  
 BRIL L. CO-70  
 BRIMO F. CO-181  
 BROCHARD C. CO-122, CO-155  
 BRODY R. CO-171  
 BROEDERS N. CO-46  
 BROUDEUR L. CO-53, CO-54  
 BRUCKER B. CO-104, CO-105, CO-106, CO-107, CO-157, V-08

BRUN C. CO-72, CO-183  
BRUNEAU L. CO-73  
BRUNELLE S. CO-80, CO-186  
BRUREAU L. CO-30, CO-167,  
CO-202  
BRUYÈRE F. CO-5, CO-13,  
CO-53, CO-69,  
CO-141, CO-142,  
CO-189  
BULBUL M. CO-119, V-06  
BURRUNI R. CO-42  
BURTEY S. CO-48, CO-49  
BUSCHLER M. CO-53  
BUSTROS G. V-06

## C

CABANIOLS L. CO-23  
CALLEROT P. CO-98  
CAMBON S. V-33  
CAMPAGNA J. CO-72, CO-84,  
CO-183, V-33  
CAMPAGNE LOISEAU S. CO-108  
CAMPARO P. CO-43  
CAMPILLO-GIMENEZ B. CO-93,  
CO-96  
CANCRINI F. CO-99  
CANTAROVICH D. CO-153  
CAPIOD T. CO-33  
CAPON G. CO-98, CO-113,  
CO-120, CO-128,  
CO-163, CO-191,  
CO-193, V-14,  
V-17, V-41  
CARIOU G. CO-69  
CARLIER M. V-05, V-32  
CARLIER-GUÉRIN C. CO-108  
CARVALHO L. CO-205  
CASTAGNE C. CO-112  
CASTAN F. CO-170  
CATHÉLINEAU X. CO-29, CO-201,  
CO-203  
CAZENAVE M. CO-146  
CEREDA B. CO-23  
CHAARI H. CO-129  
CHABANNES E. CO-61  
CHAKER K. CO-18, CO-22,  
CO-86, CO-129,  
CO-130, CO-188

CHAKROUN M. CO-11, CO-12,  
CO-21, CO-164,  
CO-207  
CHALEM Y. CO-112  
CHALRET DU RIEU Q. CO-112  
CHALTIEL L. CO-80  
CHAMPY C. CO-123, CO-152  
CHAPET O. CO-170  
CHARBONNEAU H. CO-111  
CHARLANES A. CO-163  
CHARLES T. CO-5, CO-82,  
CO-108, CO-142  
CHARLSON R. CO-157  
CHARTIER-KASTLER E. CO-26, CO-99,  
CO-100, CO-144,  
CO-163  
CHARTON J. CO-3  
CHATAR A. CO-127  
CHAUFOUR X. CO-148  
CHAUSSÉ G. CO-91  
CHEBBI A. CO-1  
CHEBIL M. CO-11, CO-12,  
CO-21, CO-164,  
CO-207  
CHELGHAF I. CO-133  
CHELLY S. CO-40, CO-52,  
CO-206  
CHERIF C. CO-95  
CHESNEL C. CO-163  
CHEVALIER J. CO-92  
CHEVALLIER D. CO-68, CO-116,  
CO-140, V-05,  
V-11, V-22, V-25,  
V-27, V-32, V-42  
CHEVREAU C. CO-5, CO-16  
CHOKRI I. CO-178  
CHOLLEY I. CO-47  
CINI E. CO-72  
CLAFU CO-67  
CLEMENT B. CO-155  
CLEMENT K. CO-113, V-14,  
V-41  
CLIPPE S. CO-170  
CODAS R. V-24  
CODAS-DUARTE R. CO-114  
CODET Y. CO-73  
COHEN J. CO-26, CO-144  
COLIN P. CO-80  
COLOBY P. CO-69

COLOMB F. CO-116  
COLOMBEL M. CO-81, V-24  
COMAT V. CO-128  
COMMANDEUR F. CO-8  
COMPÉRAT E. CO-80  
CORBEL L. CO-73, CO-192  
CORCUERA-SOLANO I. CO-36  
CORDERO BRAVO J. CO-171  
CORLU A. CO-155  
CORMIER L. CO-169  
CORNU J.N. CO-70, CO-97,  
CO-158, CO-160,  
CO-163  
CORNUD F. CO-43  
COSSON M. CO-108  
COTTE J. CO-80  
COURNÈDE P. CO-7  
COURTADE-SAIDI M. CO-81  
COUSIN G. CO-148  
COUSSEAU P. CO-190  
COUZINE-DEVY F. CO-81  
COVIN B. CO-2, CO-23,  
CO-34, CO-44,  
V-26  
CRÉHANGE G. CO-170  
CROUZET S. CO-147, V-24  
CULTY T. CO-52, CO-137  
CURY F. CO-181  
CUSSENOT O. CO-31

## D

DAHAMI Z. CO-24, CO-25,  
V-12  
DAIB A. CO-78  
DAOUDI A. V-20, V-13  
DARIANE C. CO-5, CO-57,  
CO-141, CO-142,  
CO-150, CO-151  
DAUDON M. CO-66, CO-67  
DE BAYSER H. CO-135  
DE BRIER G. CO-166  
DE CREVOISIER R. CO-17  
DE GRAEVE B. CO-128  
DE HAUTECLOCQUE A. CO-138,  
CO-191, CO-193  
DE LA TAILLE A. CO-31, CO-112,  
CO-123, CO-141,  
CO-142, CO-152,  
V-01

DE LUCA V. CO-186  
DE POUVOURVILLE G. CO-92  
DE SAINT-AUBERT N. CO-57  
DE TAYRAC R. CO-108  
DE VERGIE S. CO-55, CO-206,  
V-02  
DEBARD C. CO-141, V-14,  
V-17  
DEBODINANCE J.P. CO-108  
DECAESTECKER K. CO-50  
DEFFIEUX X. CO-108  
DEGUIBERT J. V-33  
DELAPORTE V. CO-59, CO-60,  
CO-121, CO-131,  
CO-177, CO-209,  
V-09  
DELATTRE B. CO-169  
DELAUNAY B. CO-16, V-19, V-23  
DELCHIER M. CO-2, V-26  
DELLA NEGRA E. CO-73  
DELONCA R. CO-177  
DELPECH P. CO-52, CO-82  
DEMONTIS C. V-33  
DENIMAL L. V-05, V-32  
DENIS E. CO-179  
DENIZET G. CO-51  
DENJEAN L. CO-33  
DENY P. CO-163  
DERMECHE S. CO-84, CO-186  
DEROUICHE A. CO-11, CO-12,  
CO-21, CO-164,  
CO-207  
DERUELLE C. CO-45  
DESCAZEUD A. CO-47, CO-118,  
V-07  
DESCOTES J.L. CO-4, CO-37,  
CO-39, CO-134,  
CO-147, CO-192,  
V-04, V-16, V-30,  
V-36  
DESCZEUD A. CO-98  
DESGRANDCHAMPS F. CO-83  
DESPAS F. CO-93, CO-96  
DEVONEC M. CO-117  
DI CROCCO E. CO-59, CO-60,  
CO-177, CO-209  
DI FIORE F. CO-1  
DI MARIA S. CO-100  
DIAMAND R. CO-38

DIGNAT-GEORGES F. CO-48, CO-49  
DIMAURO I. CO-10  
DINH A. CO-69  
DJERE TAYIRI A. CO-165, CO-175  
DOERFLER A. CO-46  
DOISY L. CO-84, V-04, V-36  
DOIZI S. CO-58, CO-62,  
CO-63, CO-64,  
CO-65, CO-176,  
CO-180  
DOMINIQUE I. CO-71  
DOUCET L. CO-45, CO-174  
DOUMERC N. CO-2, CO-5,  
CO-16, CO-27,  
CO-50, CO-54,  
CO-56, CO-138,  
CO-140, CO-141,  
CO-142, CO-149,  
V-19, V-23, V-26  
DRAIN A. CO-105  
DRANGSHOLT S. CO-110  
DREYFUS J. CO-29, CO-201,  
CO-203  
DRILLAUD N. CO-206  
DROUIN S. CO-29, CO-146,  
CO-201, CO-203  
DROUPY P. CO-102  
DROUPY S. CO-102  
DROZ-PERROTEAU C. CO-92  
DUBOURG Q. CO-150  
DUCHATELLE V. CO-14  
DUFLOT T. CO-76  
DUPITOUT L. CO-120, CO-163  
DUPOND-ATHÉNOR A. CO-101  
DUPORT C. CO-163  
DUPRÉ F. CO-10  
DURAND M. CO-5, CO-10,  
CO-32, CO-36,  
CO-68, CO-116,  
CO-140, CO-142,  
CO-171, V-05,  
V-11, V-22, V-25,  
V-27, V-32, V-42  
DURUFLE A. CO-162  
DUSAILLE-DUCHATELLE V. CO-204  
DZIRI C. CO-164

E

ECOCHARD R. CO-71  
EKENCHUKWU E. CO-157  
EL HAJJ A. V-06, CO-119  
EL HOUMAIDI A. V-21  
EL KADDOURI H. CO-46  
EL SAYEGH H. CO-88  
EL YAZAMI O. V-20, V-13  
EL-ACHKAR A. CO-181  
EL-AKRI M. CO-161, CO-162,  
V-08  
EL-ASMAR J. V-06  
ELKHADER K. CO-87, V-37  
ELMCHERQUI M. V-13  
EMEVILLE E. CO-202  
ENCATASSAMY F. CO-189  
EPSTEIN J. CO-171  
ESCHWEGE P. CO-139  
ESCOBAR C. CO-104, CO-107,  
CO-157  
ESTRADE V. CO-66, CO-67,  
CO-120, CO-191,  
CO-193  
EVEN A. CO-163  
EYRAUD R. CO-30, CO-41,  
CO-167

F

FAESSEL M. CO-191, CO-193  
FAIVRE D'ARCIER B. CO-189  
FAKHFAKH S. CO-72, CO-84,  
CO-183, CO-186,  
V-33  
FALAGARIO U. CO-171  
FALLEH S. CO-129  
FALLOT J. CO-116  
FARCY-JACQUET M. CO-170  
FARFAN L. CO-139  
FASSI-FEHRI H. CO-101, CO-114,  
V-24  
FAUCHER M. CO-72, V-33  
FAUCONNIER A. CO-108  
FAZLI L. CO-95  
FENOGLIETTO P. CO-170  
FERLICOT S. CO-7



HOWARD J. CO-157  
HUET R. CO-133  
HUMMEL M. CO-108  
HUREL S. CO-151, CO-150  
HUTIN M. CO-47  
HUYGHE E. CO-2, CO-13,  
CO-16, CO-27,  
CO-85, CO-103,  
V-19, V-23

I

IBEN ATTYA ANDALOUSSI A.  
CO-87, V-37  
IBORRA F. CO-47, CO-54  
IBRAHIMI A. CO-88  
IGUCHI T. CO-94  
IMBERT DE LA PHALECQUE L.  
V-05  
INGELS A. CO-152, V-01  
IRANI J. CO-7, CO-82

J

JABLOUN A. CO-78  
JANANE A. CO-165, CO-175,  
CO-210  
JANSSEN M. CO-50  
JEGLINSCHI S. V-25, V-32  
JERICEVIC D. CO-157  
JEZEQUEL M. CO-122, CO-155  
JICHLINSKI P. CO-42  
JOLY D. CO-150  
JOULIN V. CO-13, CO-45  
JOURDAIN L. CO-7  
JOUVE T. CO-147  
JOVÉ J. CO-92  
JULIEN B. CO-47  
JUNG J. CO-18

K

KAABAR N. CO-78  
KAABI O. CO-130  
KACEM A. CO-207  
KAMAR N. CO-50, CO-54,  
CO-56, CO-148,  
CO-149, V-26  
KAMMOUN S. CO-129, CO-130  
KARA N. CO-20

KARAM G. CO-52, CO-53,  
CO-54, CO-55,  
CO-77, CO-153,  
CO-154, V-10  
KARMOUNI T. CO-87, V-37  
KARRAY O. CO-21  
KARSENTY G. CO-48, CO-49,  
CO-59, CO-60,  
CO-121, CO-131,  
CO-166, CO-177,  
CO-209, V-09

KASSOUF W.  
KAULANJAN K. CO-90, CO-146  
KERBRAT S. CO-93, CO-96  
KERDRAON J. CO-122, CO-155,  
CO-156, CO-159,  
CO-161, CO-162,  
CO-163

KERROUMI S. CO-182  
KERVELLA D. CO-52, CO-54,  
CO-153, CO-154

KHALIFA J. CO-44  
KHDACH Y. CO-89  
KHENE Z. CO-8, CO-17,  
CO-103, CO-126,  
CO-143, CO-145,  
CO-155, CO-156,  
CO-162

KHOGEER A. V-03, V-04, V-36  
KISSEL A. CO-189  
KLAP J. CO-123  
KLEIN C. CO-128  
KLEINCLAUSS F. CO-51, CO-61  
KOOL R. CO-181  
KOUTANI A. CO-87, V-37  
KRUPP L. CO-157  
KUNIEDA F. CO-94

L

LA ROSA S. CO-42  
LACLERGERIE F. V-19, V-23, V-26  
LAGARDE S. CO-2  
LAGRANGE J. CO-170  
LAHRECH Y. CO-165, CO-175,  
CO-210  
LAINE CAROFF P. CO-189  
LAKMICHI M. CO-24, CO-25,  
V-12

LAMARQUE S. CO-92  
LAMGHARI A. CO-210  
LANCHON C. CO-147, V-03,  
V-04, V-15, V-16,  
V-30, V-36

LANG H. CO-3, CO-5, CO-6,  
CO-141, CO-142

LANNES F. CO-47, CO-95  
LANZ C. CO-150  
LAPOINTE S. CO-212

LARGENT A. CO-8  
LAROSE C. V-30

LARRÉ S. CO-80  
LARTIGAU E. CO-170

LASSAU N. CO-7  
LATORZEFF I. CO-195

LAURENT M. V-33  
LAVALLE E. CO-53

LAVOLLÉ A. V-01  
LE BAS-BERNADET S. CO-153,  
CO-154

LE CORRE V. CO-137  
LE GOUX C. CO-69

LE GUILCHET T. CO-151  
LE LIEVRE H. CO-163

LE NORMAND L. CO-77, CO-163,  
V-10

LE QUELLEC A. V-34  
LE STANC E. CO-184

LE THI K. CO-95  
LEBACLE C. CO-5, CO-82,  
CO-140, CO-141,  
CO-142

LEBDAI S. CO-40, CO-137,  
CO-190

LEBIB S. CO-164  
LEBLANC L. CO-6

LEBLONG E. CO-162  
LEBRET T. CO-29, CO-81,  
CO-90, CO-182,  
CO-184, CO-187,  
CO-192, CO-201,  
CO-203, CO-204

LECHEVALLIER E. CO-48, CO-49,  
CO-59, CO-60,  
CO-121, CO-131,  
CO-166, CO-177,  
CO-209, V-09

LECLAIR M. CO-77

LECLERC L. CO-3  
LECLERCQ V. CO-47, CO-169  
LEFEVRE A. CO-43  
LEFRANCQ J. CO-37, CO-147  
V-04, V-15  
LEFRANCQ JB. V-36  
LEGENDRE C. CO-57, CO-150  
LEGRIS T. CO-48, CO-49  
LEGUERNEY I. CO-7  
LEKMITI A. CO-75  
LEMOINE A. CO-46  
LENNE-AURIER K. CO-166  
LENORMAND C. CO-160  
LEONARD G. CO-189  
LEROI A. CO-70  
LEROY M. CO-55  
LESOURD M. CO-27, CO-34,  
CO-35, CO-50,  
CO-56, CO-85,  
CO-149, CO-168,  
CO-172  
LESTANC E. CO-90  
LEVETT J. CO-91  
LEZREK M. V-13, V-20  
LIARD ZMUDA A. CO-76  
LIHOREAU T. CO-51  
LIOVAT H. CO-9  
LO VERDE K. CO-197  
LOISON G. CO-28, CO-168  
LOKMANE E. V-20  
LONG J.A. CO-4, CO-5,  
CO-37, CO-39,  
CO-134, CO-140,  
CO-142, CO-147,  
V-03, V-04, V-15,  
V-16, V-30, V-36  
LOPEZ L. V-28, V-31  
LOPEZ S. CO-18  
LOUARDI N. CO-175, CO-210  
LOUATI R. CO-130  
LOUBERSAC T. V-10  
LOUNICI M. CO-75  
LUCAS C. CO-45, CO-174  
LUCOT J.P. CO-108  
LYONNET L. CO-48, CO-49

## M

MAGALON J. CO-49  
MAGNIER A. CO-40  
MAILHAC A. CO-119  
MALATERRE J. CO-14  
MALAUDAUD B. CO-34, CO-35,  
CO-44, CO-85,  
CO-103, CO-168,  
CO-172  
MALLEK S. CO-129  
MALLET R. CO-115, CO-126,  
CO-128  
MANACH Q. CO-100, CO-163  
MANCEAU C. CO-148, CO-168,  
CO-172  
MANCIET P. CO-148  
MANUNTA A. CO-13, CO-98,  
CO-122, CO-126,  
CO-133, CO-155,  
CO-156, CO-159,  
CO-161, CO-162,  
V-08  
MARC N. CO-102  
MARCEILLAC A. CO-148  
MARCQ G. CO-181, CO-196,  
CO-200  
MARGUIN J. CO-61  
MAROLLEAU J. CO-45, CO-174  
MARQUETTE T. CO-84, CO-113,  
CO-128  
MARTEL P. CO-42  
MARTIN F. CO-204  
MARTIN L. CO-190  
MARTIN T. CO-166  
MARTINI A. CO-32  
MASMOUDI A. CO-129  
MASSACRIER S. CO-72  
MASSON-LECOMTE A. CO-80, CO-83  
MASUNZU J. CO-24  
MATHIEU L. CO-159  
MATHIEUX R. CO-143  
MATIGNON M. CO-152  
MATILLON X. CO-47, CO-147,  
V-24  
MAUBON T. CO-84, CO-183,  
CO-186  
MAUGET M. CO-190  
MAUNY M. CO-137

MAYOUF S. CO-129, CO-130  
MAZZOLA C. CO-124  
MBETHE D. CO-24, V-12  
MBEUTCHA A. CO-68  
MÉJEAN A. CO-5, CO-31,  
CO-57, CO-138,  
CO-141, CO-142,  
CO-150, CO-151  
V-33  
MEJRI I. CO-140, V-05,  
V-11, V-42  
MENDEL L. CO-68  
MERIA P. CO-66, CO-83  
MESNARD B. CO-54, CO-55  
MESSAOUDI A. CO-18  
MEUNIER M. CO-49, CO-48  
MEUNIER M.E. CO-204  
MEUWLY J. CO-42  
MEYER E. CO-195  
MEYER F. CO-83  
MEYRIGNAC O. CO-44, CO-34  
MHANNA T. V-21  
MHIRI M. CO-15, CO-74,  
CO-130  
MHIRI R. CO-15, CO-74  
MIAADI N. V-35  
MICHAUD C. V-24  
MICHEL C. CO-150  
MICHEL F. V-09, CO-131  
MICHIELS C. CO-191, CO-193,  
V-17  
MICHIELS J. CO-10  
MIGNOT G. CO-169  
MINAULT D. CO-153, CO-154  
MING ZHI TAN A. CO-211  
MIRANDA E. CO-124  
MIRI I. CO-164  
MISRAI V. CO-111, CO-118,  
V-07  
MNIF N. CO-21, CO-207  
MOHAMMED N. CO-50  
MOKART D. CO-72, V-33  
MOLINIÉ V. CO-14, CO-204  
MOLLARD P. CO-167  
MONGIAT-ARTUS P. CO-83  
MONTROYA C. V-33  
MOORE N. CO-92  
MOREL-JOURNEL N. CO-03, CO-135,  
V-38

MORIN A. CO-212  
MORLOCK R. CO-94  
MORNEX F. CO-170  
MOSILLO L. CO-191, CO-193,  
V-14  
MOUDOUNI M. CO-24, CO-25,  
V-12  
MOUREAUX C. CO-30  
MOUREY E. CO-163, CO-169  
MOUREY L. CO-16  
MOWBRAY C. CO-211  
MRABET S. CO-129  
MRABTI M. CO-89  
MSIKA J. CO-26, CO-144  
MULHALL J. CO-124  
MULTIGNER L. CO-202  
MUNIER P. CO-102  
MUREZ T. CO-23  
MUSQUERA M. CO-50

**N**

NAIR S. CO-32  
NAM-SON V. V-17  
NARUS J. CO-124  
NAUDET F. CO-155  
NEDELCO C. CO-9, CO-40  
NEUVILLE P. V-38  
NEUZILLET Y. CO-29, CO-47,  
CO-80, CO-90,  
CO-182, CO-187,  
CO-201, CO-203  
V-18  
NGO L. V-18  
NGUYEN L. V-33  
NGUYEN T. CO-45, CO-170,  
CO-174  
NITTI V. CO-104, CO-105,  
CO-106, CO-107,  
CO-110, CO-157  
NIVET S. CO-81  
NOBLE J. CO-147  
NOEL G. CO-170  
NORTIER J. CO-46  
NOUHAUD F. CO-1, CO-5,  
CO-13, CO-80,  
CO-138, CO-140,  
CO-141, CO-142  
NOUINI Y. CO-88  
NOUIRA Y. CO-22, CO-86,  
CO-188

NOWAK E. CO-93, CO-96

**O**

OBRINGER L. CO-18  
OCHOA A. CO-83  
ODERDA M. CO-38  
OGER E. CO-93, CO-96,  
CO-111  
OUANES Y. CO-22, CO-86,  
CO-188  
OUDARD S. CO-5  
OUMAKHLOUF S. CO-13  
OURAHMA S. CO-146  
OUSSLIM H. V-21  
OVERS C. CO-16, CO-147,  
V-04, V-36  
OZSAHIN M. CO-170

**P**

PAGANELLI L. V-39, V-40  
PAGE C. CO-196, CO-200  
PALMEROLA R. CO-104, CO-105,  
CO-106, CO-107,  
CO-110, CO-157  
PALOU J. CO-19, CO-199  
PANTHIER F. CO-63, CO-64,  
CO-65, CO-180  
PAPAREL P. CO-71, CO-142,  
V-38  
PAPE D. CO-104, CO-105,  
CO-106, CO-107,  
CO-110, CO-157  
PAPILLON F. CO-194  
PARET F. CO-77  
PARIS C. CO-95  
PARRA J. CO-26, CO-144,  
CO-146  
PASCAL G. CO-139  
PASQUIER D. CO-170  
PATARD J. CO-7  
PATARD P.M. V-19  
PAU P. CO-48  
PAUCARA CONDORI M. CO-208  
PAUL P. CO-49  
PAVLOVA I. CO-171  
PAYRARD-STARCK C. CO-45, CO-174  
PEDEUTOUR F. CO-10  
PEILLERON N. CO-4

PELEGRIN T. CO-152  
PELISSIER S. CO-195  
Peltier A. CO-132, CO-38  
PENG M. CO-107  
PERCOT M. CO-193, CO-191  
PERICART S. CO-27, CO-34,  
CO-44  
PERRET A. CO-187  
PERRIN J. CO-166  
PERROT E. CO-167, CO-30  
PERROUIN-VERBE M. CO-55, CO-77,  
CO-163, CO-206,  
V-10  
PETRILLI S. CO-162  
PETRYLAK D. CO-94  
PETTENATI C. CO-47, CO-57  
PEYRAT P. V-39, V-40  
PEYROMAURE M. CO-33, CO-198  
PEYRONNET B. CO-8, CO-13,  
CO-17, CO-47,  
CO-97, CO-98,  
CO-104, CO-105,  
CO-106, CO-107,  
CO-110, CO-122,  
CO-126, CO-133,  
CO-143, CO-145,  
CO-155, CO-156,  
CO-157, CO-159,  
CO-161, CO-162,  
CO-163, V-08  
PFISTER C. CO-1, CO-82,  
CO-158, CO-160  
PHÉ V. CO-99, CO-100,  
CO-163  
PIAMIAS C. CO-190  
PIANA THOMASSIN J. CO-80  
PIATON E. CO-81  
PICINI M. CO-72  
PIERRE M. CO-177  
PIERRÈS M. CO-92  
PIETAK M. CO-150  
PIGNOT G. CO-6, CO-72,  
CO-80, CO-81,  
CO-84, CO-183,  
CO-186, V-33  
PILLET C. CO-4  
PILLOT P. CO-82, CO-140  
PITRE-CHAMPAGNAT S. CO-7  
PIZZIGHELLA M. CO-189

PIZZOFERRATO A.C. CO-108  
 PLASSAT R. CO-162  
 PLOUSSARD G. CO-28, CO-31,  
 CO-44, CO-168,  
 CO-172  
 PONCET D. CO-134, CO-147,  
 CO-163  
 PORTALEZ D. CO-34, CO-44,  
 CO-168  
 POTIER J. CO-190  
 POULIQUEN C. CO-72, V-33  
 PRADÈRE B. CO-13, CO-143,  
 CO-145, CO-189  
 PROBST S. CO-91  
 PROYE P. CO-121  
 PRUDHOMME T. CO-50, CO-52,  
 CO-54, CO-56,  
 CO-148, CO-149,  
 CO-153, CO-154,  
 V-19, V-23  
 PUECH P. CO-36

## Q

QUACKELS T. CO-46  
 QUENNEVILLE V. CO-163  
 QUINTENS H. CO-10

## R

RADULESCU C. CO-81, CO-90,  
 CO-182, CO-184,  
 CO-187  
 RAFFAELLI C. CO-36  
 RAGOT S. CO-108  
 RAKAUSAKAS A. CO-42  
 RAMASWAMY K. CO-94  
 RAMBEAUD J.J. CO-37, CO-39,  
 CO-147, V-04,  
 V-15, V-16, V-31,  
 V-36  
 RASTINEHAD A. CO-36  
 RATNANI P. CO-32  
 RAVAUD A. CO-5  
 RAVERY V. CO-205  
 RAYAR M. CO-52  
 RAYNAUD J. CO-29, CO-201,  
 CO-203  
 REBAI N. CO-129, CO-130

RÉBILLARD X. CO-81, CO-92,  
 CO-192  
 REDDY B. CO-36  
 REGIS F. CO-199  
 REGNIER P. CO-68, CO-186  
 REGRAGUI S. CO-37, V-87  
 REKHIS A. CO-130  
 REKIK S. CO-72, CO-84,  
 CO-183, V-33  
 REMBEYO G. CO-151  
 RENAUDIN K. CO-52, CO-153,  
 CO-154  
 RENAUX PETEL M. CO-76  
 RICHARD C. CO-122, CO-126,  
 CO-155, CO-156  
 RICHARD F. CO-61  
 RIGAUD J. CO-53, CO-55,  
 CO-206, V-02,  
 V-10  
 RIGOLE H. CO-155  
 RIJO E. V-07  
 RINGA V. CO-108  
 RIOUX-LECLERC N. CO-143, CO-145  
 RISCHMANN P. CO-27, CO-34,  
 CO-35, CO-56,  
 CO-85, V-19, V-23  
 RIVOIRE M. V-39, V-40  
 RIZK J. CO-141, CO-142  
 ROBERT G. CO-23, CO-98,  
 CO-113, CO-115,  
 CO-120, CO-128,  
 CO-191, CO-193,  
 V-14, V-17, V-41  
 ROBERT M. CO-23  
 ROCCHI P. CO-95  
 ROELANTS C. CO-4  
 ROLLEY C. CO-137  
 ROMAN H. CO-160  
 ROMPRÉ-BRODEUR A. CO-196,  
 CO-200  
 ROSBROOK B. CO-94  
 ROSENBLUM N. CO-104, CO-105,  
 CO-106, CO-107,  
 CO-110, CO-157,  
 V-08  
 ROSSI D. CO-197  
 ROSTAING L. CO-147

ROUANNE M. CO-29, CO-182,  
 CO-184, CO-187,  
 CO-201, CO-203  
 ROUMEGUÈRE T. CO-38, CO-46,  
 CO-132  
 ROUMIGUIÉ M. CO-2, CO-16,  
 CO-27, CO-34,  
 CO-35, CO-44,  
 CO-50, CO-54,  
 CO-56, CO-80,  
 CO-81, CO-85,  
 CO-103, CO-149,  
 CO-168, CO-172,  
 CO-185, CO-192,  
 V-19, V-23, V-26  
 ROUPRÊT M. CO-26, CO-29,  
 CO-80, CO-140,  
 CO-142, CO-144,  
 CO-201, CO-203  
 ROUSSELET CHAPEAU M. CO-09,  
 CO-40  
 ROUVELLAT P. CO-103  
 ROUX V. CO-30, CO-167  
 ROUY M. V-09  
 ROUYER M. CO-92  
 ROZENBERG A. CO-150  
 RUDE T. CO-157  
 RUFFION A. CO-71, CO-101,  
 CO-114, CO-117,  
 CO-135, CO-163,  
 V-38  
 RUSSO A. V-28, V-31  
 RYBIKOWSKI S. CO-84, CO-183,  
 CO-186

## S

SAADI A. CO-11, CO-12,  
 CO-21, CO-164,  
 CO-207  
 SAADI C. CO-78, CO-207  
 SAADI H. CO-21  
 SABATIER F. CO-48, CO-49  
 SABOURIN J. CO-1  
 SADREUX Y. CO-41, CO-167  
 SAIDARA T. CO-177  
 SAIGHI D. CO-198  
 SAINT F. CO-13, CO-69  
 SALET-LIZEE D. CO-108



TROSSAERT M. CO-206  
TROUDE T. CO-81  
TUGCU V. CO-50

## V

VAESSEN C. CO-26, CO-99,  
CO-144, CO-146  
VALERI A. CO-45, CO-174  
VALERIO M. CO-42  
VALLAT A. CO-82  
VALLÉE M. CO-69, CO-82,  
CO-211  
VANALDERWERELT V. CO-13, CO-189  
VANHUYSSE M. CO-181  
VEGA TORO P. CO-205  
VENTIMIGLIA E. CO-58, CO-62,  
CO-176  
VERGÉ R. CO-148  
VERHOEST G. CO-52, CO-126,  
CO-133, CO-143,  
CO-145, CO-162  
VERINE J. CO-83  
VERZOTTI G. CO-67  
VICIER C. CO-84, CO-186  
VIDAL V. CO-121

VIENOT S. V-03  
VIGNAC M. CO-204  
VIGNOT L. CO-10, V-22  
VILLERS A. CO-36, CO-94,  
CO-138, CO-142  
VINCENDEAU S. CO-93, CO-96,  
CO-126, CO-133,  
CO-161  
VINH-HUNG V. CO-204  
VOGT B. CO-136, CO-178  
VOIRY C. CO-122, CO-155,  
CO-156, CO-159,  
CO-161  
VUICHOUD C. CO-83

## W

WALDER R. CO-163  
WALZ J. CO-6, CO-72,  
CO-84, CO-183,  
CO-186, V-33  
CO-36  
WANG V. CO-3, CO-06  
WERLÉ P. CO-151  
WIEDEMANN L. CO-151  
WIKLUND P. CO-32, CO-171

## X

XYLINAS E. CO-80

## Y

YAICH A. CO-129  
YE H. CO-114, V-24  
YING TANG C. CO-36  
YIOU R. CO-123  
YOUSFI M. CO-182

## Z

ZAGHBIB S. CO-22, CO-86,  
CO-188  
ZAINI R. V-13, V-20  
ZERBIB M. CO-198  
ZHOVTIS L. CO-157  
ZIANI I. CO-88  
ZITOUNI H. CO-15, CO-74  
ZORN K. CO-111, V-07  
ZOUARI M. CO-15, CO-74



## Séminaires d'Urologie Continue 2020

Les SUC 2020 (Séminaires d'Urologie Continue) se tiendront du 23 au 25 janvier dans les Châteauform' du Château de Rochefort (Yvelines, 45 minutes de Paris) et du Château de Romainville (Yvelines, 30 minutes de Paris).

Cinq modules d'enseignement, pouvant valider votre DPC, sont proposés :

- **Lithiase, endo-urologie**  
Responsable : [Olivier Traxer](#)
- **Infectiologie**  
Responsable : [Franck Bruyère](#)
- **Cancérologie - Prostate, OGE**  
Responsable : [Pierre Mongiat-Artus](#)
- **Cancérologie - Vessie, Rein**  
Responsables :  
[Arnaud Méjean](#), [Thierry Lebret](#)
- **Urologie fonctionnelle**  
Responsables :  
[Xavier Gamé](#), [Alain Ruffion](#)

Tous les SUC débutent le jeudi aux alentours de 17h00 et se terminent le samedi aux alentours de 12h00. La localisation sera déterminée selon le nombre d'inscriptions à chaque module.

Un transfert en autocar est organisé au départ de Paris vers les deux Châteauform' à 16h00 le jeudi 23 janvier.

Le retour à destination de Paris est prévu le samedi 25, départ des deux Châteauform' à 12h00.

Les programmes et les bulletins d'inscriptions sont en ligne sur Urofrance.

**Retenez les dates !**  
**23 au 25 janvier 2020**



Châteauform' de Rochefort



Châteauform' de Romainville

Lorsque le patient  
CPRCm\* progresse :

**AVEZ-VOUS PENSÉ  
À LUI PROPOSER  
JEVTANA® ?**

**IL POURRAIT AVOIR BESOIN  
D'UN 2<sup>D</sup> TAXANE (1)**

JEVTANA®, en association à la prednisone ou la prednisolone est indiqué dans le traitement des patients adultes avec un cancer de la prostate métastatique résistant à la castration précédemment traités par un traitement à base de docétaxel.

Pour plus d'informations sur Jevtana® 60 mg, solution à diluer et solvant pour solution pour perfusion, consultez le Résumé des Caractéristiques du Produit disponible sur le site <http://base-donnees-publique.medicaments.gouv.fr> ou dans la rubrique « Nos médicaments » sur le site [www.sanofi.fr](http://www.sanofi.fr)

Avant de prescrire, consultez la place dans la stratégie thérapeutique sur [www.has-sante.fr](http://www.has-sante.fr)

\*CPRCm = Cancer de la prostate métastatique résistant à la castration.

(1) Bon Usage du Médicament. Jevtana®, Xtandi® et Zytiga® (cabazitaxel, enzalutamide et abiratérone) : des progrès thérapeutiques pour certains cancers métastatiques de la prostate. HAS. Mars 2014.

SANOFI GENZYME 

**JEVTANA® 60 mg**  
(cabazitaxel)

Solution à diluer et solvant pour solution pour perfusion

Chaque 2<sup>de</sup> compte