



22-25 NOVEMBRE 2023
PARIS, FRANCE
PALAIS DES CONGRÈS

www.cfu-congres.com

117^e CONGRÈS FRANÇAIS D'UROLOGIE

PROGRAMME

AfU ASSOCIATION
FRANÇAISE
D'UROLOGIE
www.urofrance.org

Connectez-vous !



@AFUrologie

#CFU2023

L'AFU s'engage pour la planète...

Le programme et le programme de poche
du 117^e Congrès Français d'Urologie
ont été imprimés à Paris
sur du papier 100 % recyclé
avec des encres recyclables
et sans émission d'ozone.

Nous avons supprimé le pelliculage plastique
de la couverture.



Association Française d'Urologie
Fondée en 1896
Reconnue d'utilité publique par décret du 22 novembre 1925

Président
Alexandre DE LA TAILLE

Vice-Président
Antoine FAIX

Secrétaire Général
Yann NEUZILLET

Secrétaire Général Adjoint
Julien BRANCHEREAU

Trésorière
Nadia ABID

Trésorier Adjoint
Benjamin PRADÈRE

Vice-Présidente déléguée à la recherche
Gaëlle FIARD

Vice-Présidente déléguée à la communication
Véronique PHÉ

Sommaire

Comités	3
Informations générales	4
Informations scientifiques	6
Bourses & Prix	7
Plan du niveau 3	10
Plan de l'exposition	11
Liste des exposants et partenaires	12
Programme scientifique	
Synopsis général	16-23
Mercredi 22 novembre	25
Jeudi 23 novembre	55
Vendredi 24 novembre	91
Samedi 25 novembre	121
Symposia, Meet the Experts & Ateliers pratiques organisés par l'Industrie	139
Index des auteurs	155

Organisation

Colloquium - CFU 2023

18 rue de Londres

75009 Paris

Téléphone : 01 44 64 15 15

E-mail : cfu@clq-group.com



L'AFU reçoit en 2023

La Deutsche Gesellschaft für Urologie (DGU)

Président

Jürgen GSCHWEND (Munich)

Le Collège National des Gynécologues et Obstétriciens Français (CNGOF)

au 117^e Congrès Français d'Urologie

Président

Michel SOULIÉ

Vice-Président

Christian SAUSSINE

Comité du Congrès

Responsable

Yann NEUZILLET

Responsable adjoint

Evangelos XYLINAS

Membres

Olivier ALENDA, Christophe ALMERAS,
Julien BRANCHEREAU, Luc CORMIER,
Sarah DROUIN, Charlotte METHORST,
Benjamin PRADÈRE, Olivier TRAXER

Secrétaires du Congrès

Xavier BIARDEAU, François KLEINCLAUSS,
Caroline PETTENATI, Maxime VALLÉE

• Lieu du Congrès

Le 117^e Congrès Français d'Urologie se tiendra du mercredi 22 au samedi 25 novembre 2023 au :
Palais des Congrès de Paris – niveau 3
Place de la Porte Maillot – 75017 Paris

• Accès

Voiture Sortie "Porte Maillot" du boulevard périphérique, Parking Indigo, Porte Maillot
Dans le cadre des travaux de la Porte Maillot, nous vous invitons à privilégier les transports en commun lors de votre venue au Palais des Congrès de Paris. Si toutefois vous venez en voiture, prenez vos dispositions : réservez dès à présent votre place de parking au meilleur prix avec notre partenaire OPnGO. Et retrouvez toutes les informations de la Porte Maillot sur <http://www.paris.fr/portemaillot>

RER Ligne C, Station "Porte Maillot"

Métro Ligne 1, Station "Porte Maillot"

Bus Lignes 43, 73, 82, 244 et PC

• Organisation du Congrès

Horaires :

Mardi 21 novembre	9.00 à 18.00 (accueil des infirmier(e)s uniquement)
Mercredi 22 novembre	7.30 à 19.00
Jeudi 23 novembre	7.00 à 19.00
Vendredi 24 novembre	7.00 à 19.00
Samedi 25 novembre	7.00 à 15.30

Après le Congrès :

Colloquium - CFU 2023
18 rue de Londres, 75009 Paris
Tél. : 01 44 64 15 15
e-mail : cfu@clq-group.com

• Badges

La codification par couleur des badges est la suivante :

Médecin :	Bleu
Exposant :	Rouge
Kiné et assistante médico-administrative :	Vert
Infirmier(e) :	Rose
Organisation :	Gris

Pour des raisons de sécurité et de règlement, le port du badge est obligatoire dans l'enceinte du Congrès.

• Certificat de Présence

Les certificats de présence seront envoyés par e-mail aux participants à l'issue du congrès.

• Pré-projection

Les orateurs sont priés de remettre leurs présentations à la salle de pré-projection située au bureau 313/314.

• Application CFU pour Iphone et Android

L'application CFU est téléchargeable gratuitement via App Store et Playstore. Elle permet d'avoir accès au programme, au plan de l'exposition, aux informations pratiques et aux abstracts.

• Séance Officielle

Vendredi 24 novembre, 11.30-13.00
Amphithéâtre Bordeaux

Les congressistes, personnes accompagnantes et industriels y sont chaleureusement conviés. La Séance Officielle sera suivie d'un buffet dans les salons de l'hôtel Hyatt, niveau 4.

• Assurance et Responsabilité

L'organisateur du congrès ne peut être rendu responsable en cas de dommages aux personnes, de pertes ou de dommages aux effets des participants du congrès, ni pendant, ni après celui-ci. Merci de vérifier la validité de votre propre assurance. Les mineurs (-18 ans) ne sont pas autorisés sur le Congrès.

• Objets trouvés

Les objets trouvés doivent être retournés à la banque d'information de l'accueil (niveau 3, côté Paris) qui se tient également à votre disposition en cas de perte d'objet.

• Vestiaire

Le vestiaire est situé au fond du couloir côté Paris. Les objets déposés doivent être retirés tous les soirs avant la fermeture du congrès.

• Si vous êtes modérateur

- Dès votre arrivée dans la salle, prenez contact avec l'hôtesse qui est à votre disposition pour veiller au bon déroulement technique de la séance. Précisez à l'assistance que les personnes souhaitant poser des questions sont priées de le faire via les micros situés dans les allées.
- Faites strictement respecter les horaires par les orateurs.

• Si vous êtes orateur

Salle de pré-projection : Salle 313-314

Communication orale

Présentations Powerpoint

Toutes les présentations doivent être formatées pour PC. Votre ordinateur ne pourra pas être utilisé dans la salle de conférence.

Merci de vous présenter en pré-projection muni de la version définitive.

Dans tous les cas, passez à la salle de pré-projection pour vérifier que votre présentation est conforme.

Polices :

Merci d'utiliser des polices classiques reconnues par les PC (Times, Arial, Comic, etc.) et d'utiliser la police Windings pour les caractères spéciaux, symboles et puces.

Supports autorisés (formatés PC) :

- Disque dur externe ou clé USB

Logiciels autorisés :

- Les présentations doivent être enregistrées sous format Powerpoint 2016 ou antérieur.
- Les vidéos intégrées à votre présentation doivent être au format MP4. Les autres formats (mov, mpg, mpeg ou avi) doivent être exportés en MP4.

N'oubliez pas de fournir votre fichier vidéo avec votre présentation Powerpoint.

Vous devez vous présenter dans votre salle au plus tard 30 minutes avant votre présentation.

Faites vous connaître de l'hôtesse.

Observez strictement les instructions de vos modérateurs, en particulier celles concernant la durée de votre présentation.

Bourses et prix decernés pendant le congrès

LAFU attribue des bourses pour financer différents travaux de recherche clinique ou fondamentale grâce à ses partenaires.

LAFU attribue des prix aux urologues qui se sont distingués.

Remise des Bourses et Prix - Séance officielle Vendredi 24/11 - Amphi Bordeaux - 11:30

• Remise des bourses

Théo FONTANIER

AFU

Étude de la diffusion tissulaire par microdialyse dans le rein d'un nouvel antibiotique de la famille des bêta-lactamines-inhibiteurs de bêta-lactamases : le méropénème/vaborbactam

Mathieu FOUREL

AFU

Pénis « en bloc », prélèvement et greffe : une étude cadavérique

Sami LASRI

AFU

Effets de l'inactivation des récepteurs natriurétiques *A in vivo* sur la sécrétion de neurotrophines NGF dans un modèle murin de cystopathie diabétique

Romain LEFRANC

Ipsen

Étude de l'implication de l'activité de YAP-1 dans l'histoire naturelle du carcinome rénal à cellules claires (CCRcc) à travers le développement d'un modèle d'organoïdes

Vincent MAYORAL

AFU

Perfusion normothermique des transplants rénaux

Samy MEBROUKINE

AFU

Influence des cellules myéloïdes immunosuppressives sur les cellules souches cancéreuses du carcinome urothélial

Frédéric PANTHIER

AFU

Détection automatique des calculs urinaires sur scanner abdominopelvien non injecté pour colique néphrétique

Thomas PRUDHOMME

AFU

Évaluation, reconditionnement et traitement *ex vivo* des transplants rénaux par perfusion normothermique

• Médaille Félix Guyon

Paul MÉRIA

• Prix Matula Français

Gaëlle FIARD

• Prix de l'Innovation René Küss

Clément ABBOU

• Prix de la meilleure communication du congrès 2023

Armin PRIAM

• Prix du meilleur relecteur de Progrès en urologie

Ugo PINAR

Remise des Prix - Séance de clôture

Samedi 25/11 - Amphi Bordeaux - 15:00

• Prix de l'exposition

Le prix sera remis au stand le plus eco-responsable.

• Prix de l'AFUF

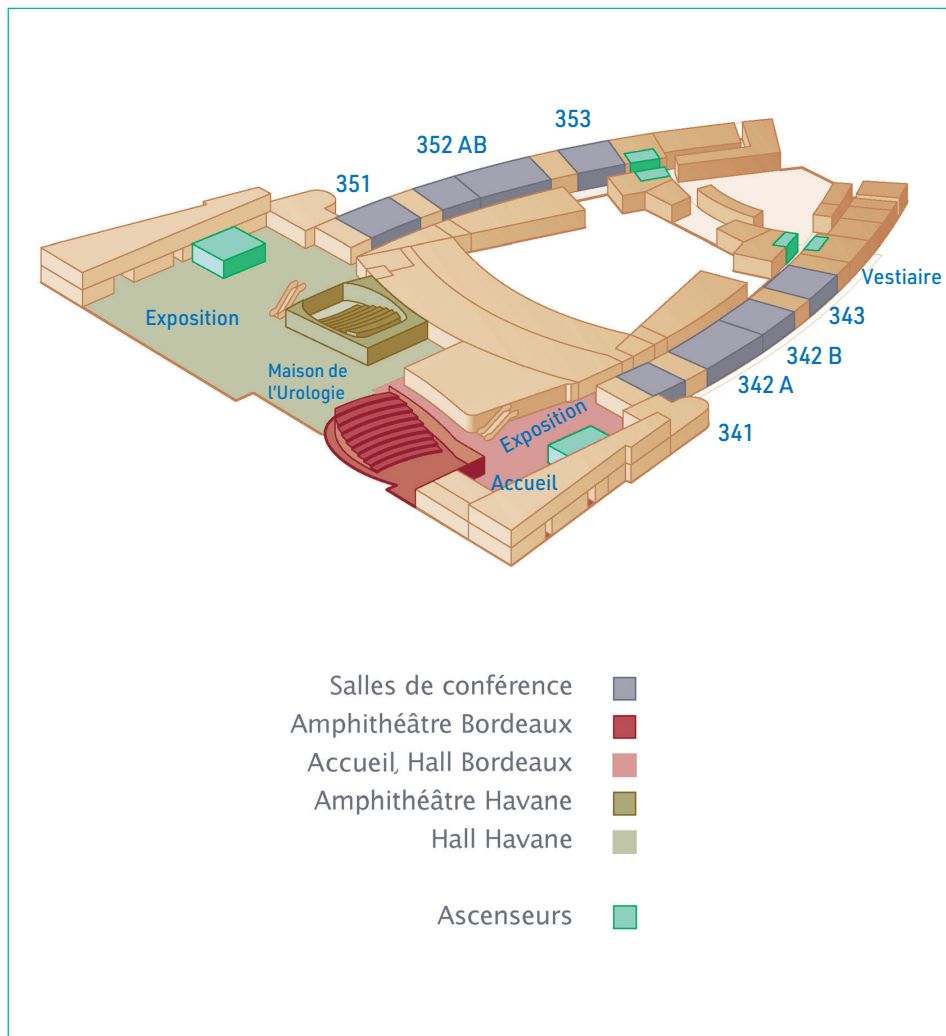
Il récompense la meilleure communication orale au congrès CFU 2023.

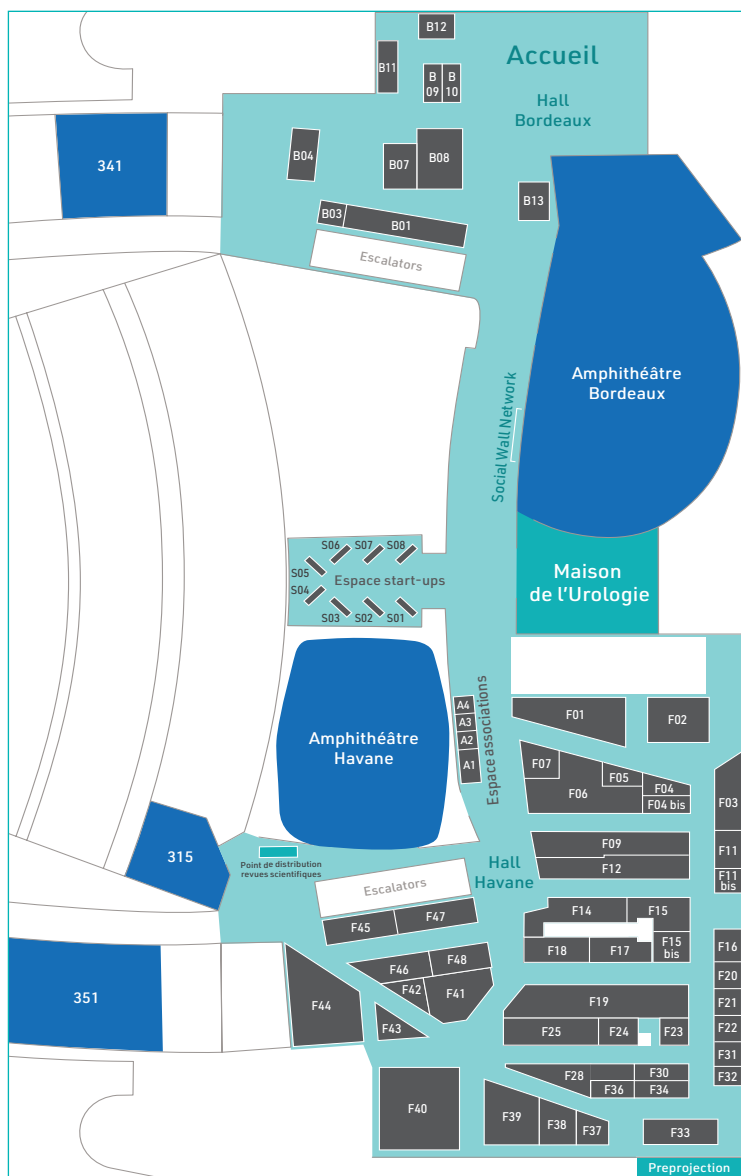


117^e
CONGRÈS
FRANÇAIS
D'UROLOGIE

uro DIFFUSION

PLAN GÉNÉRAL
PLAN DE L'EXPOSITION
LISTE DES EXPOSANTS





Plan non contractuel

ACCORD HEALTHCARE	F43	COMEPA	F23
https://www.accord-healthcare.com/fr/		https://www.comepa.com/	
ADACAP NOVARTIS	F48	CONVATEC	
https://www.adacap.com/		https://www.convatec.com/fr-fr/	
AMBU	F37	COOK MEDICAL	
https://www.ambu.fr/		https://www.cookmedical.com/	
ANGIODYNAMICS	F21	CREO MEDICAL	F30
https://www.angiodynamics.com/		https://www.abs-albynmedical.com/fr/	
ASEPT INMED	F46	DISTALMOTION	F41
https://www.aseptinmed.fr/		https://www.distalmotion.com/	
ASTELLAS	F09	DORNIER MEDTECH	B03
https://www.astellas.com/fr/		https://www.dornier.com/	
ASTRAZENECA MSD	F15	EDM IMAGING	F04
https://www.astrazeneca.fr/ https://www.msd-france.com/		https://www.edm-imaging.com/	
BAYER	F12	ELSEVIER MASSON	B09
https://www.bayer.fr/fr/		https://www.elsevier.com/fr-fr/	
BBRAUN MEDICAL	F42	ESAOTE	F20
https://www.bbraun.fr/fr.html		https://www.esaote.com/fr-FR/	
BESINS HEALTHCARE	F15 bis	FERRING	F07
https://www.besins-healthcare.fr/		https://www.ferring.fr/fr/accueil/	
BK MEDICAL	F34	FOCAL ONE	F47
https://www.bkmedical.com/		https://www.edap-tms.fr/fr/produits-services/cancer-prostate/focal-one-2	
BOIRON	F04 bis	GENIUS MED	F45
https://www.boiron.fr/		https://www.genius-med.com/	
BOSTON SCIENTIFIC	F25	HELIOSCOPIE	F05
https://www.bostonscientific.com/		https://www.helioscopie.fr/fr.html	
BRANCHET	F31	HUGEMED	F16
https://www.branchet.fr/		https://hugemed.net/	
BRISTOL MYERS SQUIBB	F19	INTUITIVE	B08
https://www.bms.com/fr		https://www.intuitive.com/fr-fr/	
CANON MEDICAL	F11 bis	IPSEN	F44
https://fr.medical.canon/		https://www.ipsen.com/fr/	
CMR SURGICAL	F33	JANSSEN	F06
https://fr.cmrsurgical.com/		https://www.janssen.com/france/	
COLOPLAST	F01	KARL STORZ	F39
https://www.coloplast.fr/		https://www.karlstorz.com/fr/fr/index.htm	

Liste des exposants et partenaires

KOELIS https://koelis.com/	B13	TELIX https://telixpharma.com/	B12
LABORIE https://www.laborie.com/	F11	VIATRIS https://www.viatris.fr/	B07
LIFE MEDICAL SERVICES https://www.lifemedical.fr/	F22	START-UPS	
MAYOLY https://www.mayoly-spindler.fr/	B10	BOWA MEDICAL https://www.bowa-medical.com/fr/	S05
MEDAC https://www.medac.fr/	F38	CERTIPAIR https://www.certipair.fr/	S08
MEDTRONIC https://www.medtronic.com/fr-fr/index.html	F28	FOLLOW https://www.follow.fr/	S07
MSD FRANCE - EISAI https://www.msd-france.com/ https://www.eisai.fr/	F14	KRANUS HEALTH https://www.kranushealth.com/fr/	S03
OLYMPUS https://www.olympus.fr/	F02	RIGICON https://www.rigicon.com/	S06
PFIZER https://www.pfizer.fr/	F18	VITADX https://vitadx.com/	S02
PHOTOCURE https://photocure.com/	F36	VOXEO https://voxeo.eu/	S01
PIERRE FABRE https://www.pierre-fabre.com/fr	F40	STIMULI TECHNOLOGY https://stimuli-technology.com/	S04
PROCEPT BIOROBOTICS https://www.procept-biorobotics.com/	B04	ASSOCIATIONS	
RECORDATI https://recordati.com/	F17	EUROPEAN ASSOCIATION OF UROLOGY	A01
RICHARD WOLF https://www.richard-wolf.com/fr/	F03	AFIUI	A02
ROCAMED https://www.rocamed.com/	B01	MEDIRISQ	A03
SCHWA MEDICO https://www.schwa-medico.fr/	F24	UNAIBODE	A04
SURGYNAL - INT'AIR MEDICAL https://surgynal.com/ https://intairmedical.fr/	F32	Partenaire Or de l'AFU	
TELEFLEX UROLIFT https://www.teleflexurology.fr/	B11	Partenaire Argent de l'AFU	
		Partenaire Bronze de l'AFU	



117^e
CONGRÈS
FRANÇAIS
D'UROLOGIE

PROGRAMME
SCIENTIFIQUE

PROGRAMME Planning journée

	Amphi. BORDEAUX	Amphi. HAVANE	Salle 341
8:30			
9:00	JOURNÉE DES INFIRMIÈR(E)S		Club de chirurgie de la verge et des implants péniens Organisateurs Jean-Pierre GRAZIANA (Lorient), Eric HUYGHE (Toulouse) p. 28
9:30	Conférences	FF 1 9.15 - Radiothérapie et cancer du rein : sortir des idées reçues ! Caroline PETTENATI (Levallois/Suresnes), Mario TERLIZZI (Villejuif)	Club de neuromodulation sacrée Organisateur Emmanuel CHARTIER-KASTLER (Paris) p. 37
10:00	Organisateurs Julien BRANCHEREAU (Nantes), Jonathan OLIVIER (Lille), Françoise PICARD (Bordeaux) Présidente de l'AFIU	EA 1 9.45 - Les instillations dans le traitement des TVNIM chez le transplanté rénal Anna GOUJON (Rennes), Mathieu ROUMIGUIÉ (Toulouse) FF 2 10.00 - BUD systématique avant toute chirurgie de prolapsus Xavier GAMÉ (Toulouse), Caroline THULLIER (Grenoble) EA 2 10.30 - Quel est l'intérêt du BUD avant la chirurgie de l'HBP ? Jérôme GAS (Montauban) PC 1 10.45 - La désescalade antibiotique : plus court, moins large ? Coordonnateur : Franck BRUYÈRE (Tours) Pour : Maxime VALLÉE (Poitiers) ; Contre : Aurélien DINH (Garches) EA 3 11.15 - Jusqu'où pourrait-on aller en thérapie focale : ISUP 3 ? Eric BARRET (Paris) EA 4 11.30 - Troubles orgasmiques en fonction du traitement de l'HBP et du cancer de la prostate Jean-Pierre GRAZIANA (Lorient) FF 3 11.45 - Prise en charge de la récidive après RT : traitement ablatif versus réirradiation versus chirurgie - Eric BARRET (Paris), Laurent BRUREAU (Pointe-à-Pitre), Gilles CRÉHANGE (Dijon)	
11:00			COM. ORALES 1 Incontinence urinaire et statique pelvienne Modérateurs Elena BRASSART (Angers) Jean-François HERMIEU (Paris)
11:30			
12:00			
12:30			
13:00	PAUSE ET	Symposium organisé par Bayer Place de l'urologue à l'heure des nouvelles approches thérapeutiques multimodales aux différents stades du cancer de la prostate Présidente : Géraldine PIGNOT (Marseille) p. 141	VISITE DES STANDS
13:30			
14:00			COM. ORALES 2 Pédagogie, pratique professionnelle et médico-économique Modératrices Anna GOUJON (Rennes) Alexandra MASSON-LECOMTE (Paris)
14:30			
15:00	JOURNÉE DES INFIRMIÈR(E)S	TR 1 14.00 - Quand la xénotransplantation va-t-elle révolutionner la greffe d'organes ? Coordonnateur : Marc-Olivier TIMSIT (Paris) Intervenants : Julien BRANCHEREAU (Nantes), Valentin GOUTAUDIER (Paris) EA 5 14.30 - Comment je fais un Richter antérieur ? Sandrine CAMPAGNE-LOISEAU (Clermont-Ferrand) TR 2 14.45 - Prescription des immunothérapies systémiques pour les TVNIM : place et limites de la multidisciplinarité - Coordinatrice : Priscilla LEON (Royan) Intervenants : Yohann LORIOT (Villejuif), Yann NEUZILLET (Suresnes) EA 6 15.15 - Gestion des IU chez le sujet âgé - Gaëtan GAVAZZI (Grenoble) PC 2 15.30 - Bricker pour vessie neurologique réfractaire de l'homme : pour ou contre la cystoprostectomie systématique ? Pour : Xavier GAMÉ (Toulouse) ; Contre : Véronique PHÉ (Paris) EA 7 16.00 - Anticoagulants et traitement des calculs - Vincent ESTRADE (Bordeaux) TR 3 16.15 - Infection et expertise médicale - Stéphane BART (Pontoise), Franck BRUYÈRE (Tours), Marc SCHNEIDER (Colmar) p. 46	
15:30	Conférences		
16:00			Forum de tech. chirurgicales 1 Coordonnateurs Richard MALLET (Périgueux) Alexandre DE LA TAILLE (Créteil) p. 52
16:30			
17:00	Amphi. BORDEAUX	Amphi. HAVANE	
17:30	Symposium organisé par Janssen Quoi de neuf dans le cancer de la prostate ? Les immanquables 2023 Président Laurent BRUREAU (Pointe-à-Pitre) p. 143	Symposium organisé par BMS Allier chirurgie et traitements systémiques dans les carcinomes urothéliaux et rénaux Président Karim BENSALAH (Rennes) p. 143	
18:00			
18:30			

ASSEMBLÉE GÉNÉRALE

SÉANCE COMMUNE, INTERNATIONALE

COURS

CAS CLINIQUES

COM. ORALES ET VIDÉOS

FORUM

CLUB

INFIRMIÈRES KINÉS, AFUF, SECRÉTAIRES

SÉANCE PLÉNIÈRE

SYMPOSIUM, ATELIER, MEET THE EXPERTS

PROGRAMME **Planning journée**

Salle 342 A	Salle 342 B	Salle 343	Salle 351	Salle 352 AB	Salle 353	
						8:30
Club de robotique Organisateur Olivier ALENDA (Toulon) p. 29		Club lasers Organisateur Olivier TRAXER (Paris) p. 30	Club des traitements alternatifs du cancer localisé de la prostate Organisateur Gilles PASTICIER (Bordeaux) p. 31			9:00
Forum du Comité des Pratiques Professionnelles 1 Responsable du Comité Xavier GAMÉ (Toulouse) p. 38	Session AUDE Agir pour une Urologie Diversifiée et Équitable Organisatrice Charlotte METHORST (Paris) p. 39	Cas cliniques Organisateurs Stéphane BART (Pontoise) Marc SCHNEIDER (Colmar) p. 40		JOURNÉE DE L'ASSOCIATION FRANÇAISE DES UROLOGUES EN FORMATION (AFUF) p. 34		9:30
		Forum des experts près les tribunaux Coordonnateurs Thierry LEBRET (Suresnes), Luc RICHARD (Amiens) p. 43	COM. VIDÉOS 1 Modérateurs Julien BRANCHEREAU (Nantes) Emilie LECORNET (Liévin) p. 44			10:00
		AG du CFEU Eric LECHEVALLIER (Marseille)				10:30
		Réunion des Hospitalo-Universitaires Alain RUFFION (Lyon) p. 45				11:00
PAUSE ET VISITE DES STANDS						11:30
				UROCONTEST Compétition inter-régionale organisée par l'AFUF Organisateur Alexandre DE LA TAILLE (Créteil)		12:00
		SIU - Section Française				12:30
		Session AFU / FASULF				13:00
Meet the Experts Laborie p. 141		Lithiase Organisateurs Antoine FAIX (Montpellier) Alexandre DE LA TAILLE (Créteil) p. 49		Président Fayek TAHA (Reims)		13:30
COM. ORALES 3 Cancer localisé de la prostate : traitement chirurgical et non chirurgical Modérateurs Eric BARRET (Paris) Jean-Baptiste BEAUVAL (Toulouse) p. 50		Urologie Humanitaire et Solidaire Organisateurs Aristide KABORÉ (Ouagadougou, Burkina Faso) Gilles KARSENTY (Marseille) p. 53		Secrétaire Générale Anna GOUJON (Rennes)		14:00
				Trésorier Denis SÉGUIER (Lille) p. 35		14:30
				Assemblée Générale de l'AFUF p. 32		15:00
						15:30
						16:00
						16:30
						17:00
						17:30
						18:00
						18:30

PROGRAMME **Planning journée**

Amphi. BORDEAUX

Amphi. HAVANE

8:00		
8:30		
9:00		<p>Forum du Comité de formation continue Intégration de l'imagerie moderne dans notre prise en charge des cancers génito-urinaires Responsable du comité Evangelos XYLINAS (Paris)</p> <p>p. 59</p> <hr/> <p>Séance AFU / DGU (Deutsche Gesellschaft für Urologie) Modérateur: Alexandre DE LA TAILLE (Créteil) p. 71</p> <hr/> <p>Forum du Comité d'infectiologie Les cystites récidivantes de la femme Responsable du Comité Franck BRUYÈRE (Tours)</p> <p>p. 72</p>
9:30	<p>TR 4 9.00 - Chirurgie des prostatites de plus de 150 cc : endoscopie versus laparoscopie - Steeve DOIZI (Paris), Ugo PINAR (Paris)</p> <p>EA 8 9.30 - Post Organic Illness Syndrom Charlotte METHORST (Paris)</p>	
10:00	<p>TR 5 9.45 - Traitements séquentiel de l'obstruction et de l'incontinence & traitement combiné de l'obstruction de l'incontinence - Coordonnateur: Benoît PEYRONNET (Rennes); Intervenants: Jean-François HERMIEU (Paris), François-Xavier MADEC (Suresnes), François MEYER (Paris)</p>	
10:30	<p>EA 9 10.15 - Toutes les thérapies d'ablation se valent-elles ? Romain BOISSIER (Marseille)</p> <p>PC 3 10.30 - Urétroscopies chez la femme enceinte Pour: Gauthier RAYNAL (Saint-Maur); Contre: Benoît MALVAL (Rouen)</p> <p>EA 10 11.00 - Toxine botulique A et vessies neurologiques en 2023 Benoît PEYRONNET (Rennes)</p>	
11:00	<p>FF 4 11.15 - Diagnostic du cancer de la prostate à l'inscription sur liste de transplantation - Charles DARIANE (Paris), François KLEINCLAUSS (Besançon)</p> <p>EA 11 11.45 - Surveillance active: au tour des TVNIM ? Benjamin PRADERE (Toulouse)</p> <p>TR 6 12.00 - Sexualité de la femme: place de l'urologue - Coord.: Xavier GAMÉ (Toulouse); Interv.: Carol BURTÉ (Cannes-Monaco), Charlotte METHORST (Paris)</p>	
12:30		
13:00	<p>Symposium organisé par MSD Prise en charge péri-opératoire dans les cancers du rein et de la vessie Président: Arnaud MÉJEAN (Paris)</p> <p>p. 61</p>	<p>Symposium organisé par Viatrix Les outils d'une prise en charge pertinente du cancer de la prostate métastatique Président: Patrick COLOBY (Pontoise)</p> <p>p. 147</p>
13:30		
14:00	<p>Sujets d'actualités 1 p. 76</p> <ul style="list-style-type: none"> • Résultats du traitement trimodal des TVIM - Alexandre ZLOTTA (Toronto, Canada) • HIFU vs prostatectomie totale: résultats de l'étude HIFI Patrick COLOBY (Pontoise), Pascal RISMANN (Toulouse) • Développement, validation multi-institutionnelle et audit algorithmique de SEPERA - Alexandre ZLOTTA (Toronto, Canada) 	<p>14.00 - Séance AFU / SIFUD - EBM et examen physique pelvi-périnéal chez la femme - Mod.: Xavier GAMÉ (Toulouse), Jean-François HERMIEU (Paris); Intervenant: Marie-Aimée PERROUIN-VERBE (Nantes)</p> <p>EA 12 14.30 - Nouvelles recommandations sur antibioprophyxie Pierre ARNAUD (Ajaccio)</p> <p>TR 7 14.45 - Vieillesse et vessie neurologique - Coordonnateur: Gilles KARSENTY (Marseille); Intervenants: Grégoire CAPON (Bordeaux), Alexia EVEN (Garches), Rebecca HADDAD (Paris)</p> <p>EA 13 15.15 - 40 ans de ttt de testostérone: y a-t-il des risques à prescrire aujourd'hui? Pourquoi si peu de prescription en France? Eric HUYGHE (Toulouse)</p> <p>FF 5 15.30 - Prise en charge des prolapsus chez la transplantée rénale Sarah DROUIN (Paris), Caroline THUILLIER (Grenoble)</p> <p>16.00 - Sujets d'actualités 2 - • Rôle de l'urologue dans le testing BRCA: Guillaume PLOUSSARD (Toulouse); • Réforme des autorisations des activités de chirurgie: où en est-on?: Xavier GAMÉ (Toulouse)</p> <p>PC 4 16.30 - Prise en charge du cancer du rein localisé avec adénopathies à l'imagerie, traitement systémique en première intention Pour: Karim BENSALAH (Rennes), Contre: Idir OUZAID (Paris)</p> <p>p. 77</p>
14:30		
15:00	<p>COM. VIDÉOS 2 Modérateurs Yvonne CHOWANIEC (Fontenay-le-Comte) Laurent LOPEZ (Bordeaux)</p> <p>p. 81</p>	
15:30		
16:00		
16:30	<p>Forum du Comité d'éthique et de déontologie Responsable du comité Pierre MONGIAT-ARTUS (Paris)</p> <p>p. 88</p>	
17:00		
17:30		
19:00	<p>Symposium organisé par Adacap Cancer de la prostate & PSMA, toutes les réponses des experts à vos questions! Président: Jean-Baptiste BEAUVAL (Toulouse)</p> <p>p. 151</p>	<p>Symposium organisé par AstraZeneca / MSD CPRcm: quelles attentes pour la prise en charge en 2023? Président: Romain MATHIEU (Rennes)</p> <p>p. 151</p>

PROGRAMME **Planning journée**

Salle 341	Salle 342 A	Salle 342 B	Salle 343	Salle 351	Salle 352 AB	Hôtel Hyatt Salon Régency
						8:00
						7:30 - 8:30
						8:30
Forum du Comité de transplantation et d'insuffisance rénale chronique Les limites chirurgicales de la transplantation rénale Responsable du Comité Marc-Olivier TIMSIT (Paris) p. 58	Cours 2 Comment limiter le risque infectieux péri-opératoire F. BRUYÈRE (Tours) M. VALLÉE (Poitiers) p. 60	Cours 3 - Nouveaux traitements médicaux des cancers urologiques... Y. NEUZILLET (Suresnes) G. PIGNOT (Marseille) p. 60	Cours 1 Bandelettes et prothèses : où en est-on en 2023 ? Quelles alternatives ? J.F. HERMIEU (Paris), V. PHÉ (Paris) p. 60			9:00
						9:30
COM. ORALES 5 Transplantation - IRC Modérateurs Sarah DROUIN (Paris) Alexandre FRONTSZAK (Besançon) p. 62		Session AFU/GETUG Organisateur Morgan ROUPRÉT (Paris) p. 64		Journée SFUPA-AFU Urologie reconstructrice et transitionnelle Les urologues auront-ils encore le droit d'opérer les enfants ? Modérateurs Bernard BOILLLOT (Grenoble) Alaa EL GHONEIMI (Paris) p. 65	COM. ORALES 4 Hypertrophie bénigne de la prostate Modérateurs Jehanne CALVES (Brest) Yohann ROUSCOFF (Nice) p. 67	10:00
	COM. ORALES 6 Dysfonctions sexuelles Modérateurs Damien CARNICELLI (Lyon) Nadja STIVALET (St-Denis) p. 73	Meet the Experts Accord Healthcare p. 145				10:30
						11:00
						11:30
						12:00
						12:30
						13:00
						13:30
						14:00
						14:30
						15:00
						15:30
						16:00
						16:30
						17:00
						17:30
						19:00
						19:30
						20:00
						20:30
						21:00
						21:30
						22:00
						22:30
						23:00
						23:30
						24:00
						24:30
						25:00
						25:30
						26:00
						26:30
						27:00
						27:30
						28:00
						28:30
						29:00
						29:30
						30:00
						30:30
						31:00
						31:30
						32:00
						32:30
						33:00
						33:30
						34:00
						34:30
						35:00
						35:30
						36:00
						36:30
						37:00
						37:30
						38:00
						38:30
						39:00
						39:30
						40:00
						40:30
						41:00
						41:30
						42:00
						42:30
						43:00
						43:30
						44:00
						44:30
						45:00
						45:30
						46:00
						46:30
						47:00
						47:30
						48:00
						48:30
						49:00
						49:30
						50:00
						50:30
						51:00
						51:30
						52:00
						52:30
						53:00
						53:30
						54:00
						54:30
						55:00
						55:30
						56:00
						56:30
						57:00
						57:30
						58:00
						58:30
						59:00
						59:30
						60:00

PAUSE ET VISITE DES STANDS

JOURNÉE PATIENTS



PROGRAMME Planning journée

Amphi. BORDEAUX

Amphi. HAVANE

Salle 341

7:30			
8:00			
8:30			
9:00	<p>Forum du Comité de cancérologie Cancer de la vessie : où en sommes-nous 10 ans après l'avènement des immunothérapies ? Responsable du Comité Morgan ROUPRÉ (Paris) Responsable du Sous-Comité Vessie Yann NEUZILLET (Suresnes) p. 96</p>	<p>Forum du Comité de neuro-urologie Avec le Comité d'andrologie et de médecine sexuelle La dysfonction sexuelle du patient neurologique Responsables des Comités Gilles KARSENTY (Marseille) Eric HUYGHE (Toulouse) p. 97</p>	<p>Cours 6 Vasectomie mini-invasive et alternatives A. FAIX (Montpellier) p. 95</p>
9:30			
10:00	<p>PC 5 10.00 - Fait-il biopsier les lésions PIRADS 3 ? Pour : Raphaële RENARD - PENNA (Paris) Contre : Gaëlle FIARD (Grenoble) 10.30 - Les rencontres AFU/EAU Coordonnateur : Alexandre DE LA TAILLE (Créteil) Intervenant : James N'DOW (Aberdeen, UK) EA 14 11.00 - Neuromodulation sacrée pour rétention chronique d'urine : comment sélectionner les patients ? Xavier BIARDEAU (Lille) p. 102</p>	<p>10.00 - Les rencontres AFU-SFRO Coordonnateur : Olivier ALENDA (Toulon) Intervenants : Christophe HENNEQUIN (Paris), François ROZET (Paris) 10.45 - Conférence du Cercle Félix Guyon Le toucher rectal, vedette éphémère de l'urologie Alain JARDIN (Paris), Thierry ROUMEGUÈRE (Bruxelles) p. 103</p>	
10:30			
11:00			
11:30	<p>Séance officielle du congrès Président de l'AFU Alexandre DE LA TAILLE (Créteil) Président du 117^e Congrès Français d'Urologie Michel SOULIÉ (Toulouse) p. 108</p>		
13:00	<p>PAUSE ET VISITE DES STANDS</p>		
14:00			
14:30	<p>COM. VIDÉOS 3 Modérateurs Nicolas DOUMERC (Toulouse) Constance MICHEL (Paris) p. 109</p>	<p>TR 9 14.00 - Prolapsus des organes pelvien et vessies neurologiques - Coordonnatrice : Marie-Aimée PERROUIN-VERBE (Nantes) ; Intervenants : Thibaut BRIERRE (Toulouse), Caroline THUILLIER (Grenoble) TR 10 14.30 - Chirurgie de l'HBP chez les patients âgés et fragiles : pour ou contre ? Julien ANRACT (Paris), Souhil LEBDAI (Angers) TR 8 15.00 - Traitements chirurgicaux des calculs en urgence et rein unique - Christophe ALMERAS (Toulouse), Pierre BIGOT (Angers), Olivier TRAXER (Paris) 15.30 - Table Ronde CNGOF - Coordonnateur : Yann NEUZILLET (Suresnes) ; Intervenants : Michel COSSON (Lille), Sandrine CAMPAGNE-LOISEAU (Clermont-Ferrand) EA 15 16.00 - « Dusting » : définition et perspectives Frédéric PANTHIER (Paris) p. 110</p>	<p>COM. ORALES 16 Lithiase 2 Modérateurs Vincent ESTRADE (Bordeaux), Annabelle GOUJON (Paris) p. 111</p>
15:00			
15:30			
16:00			
16:30	<p>Symposium organisé par Ipsen Cancers du rein et de la prostate, place du traitement local au stade métastatique : qui, quand, comment, pourquoi ? Président Hervé LANG (Strasbourg) p. 154</p>	<p>Symposium organisé par Astellas Vers une simplification de la prise en charge des cancers urologiques Président Thierry LEBRET (Suresnes) p. 154</p>	
17:00			
17:30			
18:00		<p>Assemblée Générale de l'AFU Alexandre DE LA TAILLE (Président) Yann NEUZILLET (Secrétaire Général) Nadia ABID (Trésorière) p. 119</p>	
18:30			
19:00			

ASSEMBLÉE GÉNÉRALE

SÉANCE COMMUNE INTERNATIONALE

COURS

CAS CLINIQUES

COM. ORALES ET VIDÉOS

FORUM

CLUB

INFIRMIÈRES KINES, AFUF, SECRÉTAIRES

SÉANCE PLÉNIÈRE

SYMPOSIUM, ATELIER, MEET THE EXPERTS

PROGRAMME **Planning journée**

Salle 342 A	Salle 342 B	Salle 343	Salle 351	Salle 352 AB	Salle 353	
	Cours 4 - Prise en charge des sténoses de l'urètre : trucs et astuces B. BOILLOT (Grenoble) F.X. MADEC (Suresnes) p. 94	Cours 5 - Endo-urologie Calculs : mini-percutanée et urétéroscopie souple N. ABID (Lyon) O. TRAXER (Paris) p. 94				7:30
Forum du Comité des troubles mictionnels de l'homme Chirurgie de l'HBP : gestion des complications Responsable du Comité Souhil LEBDAI (Angers) p. 98	Forum d'exercice professionnel Organisateurs Stéphane BART (Pontoise) Didier LEGAIS (Grenoble) Bertrand POGU (Châlons) p. 99	COM. ORALES 13 Lithiase 1 Modérateurs Nadia ABID (Lyon) François-René ROUSTAN (Hyères) p. 101			Atelier pratique Focal One p. 152	8:00 8:30
COM. ORALES 14 Cancer avancé de la prostate Modérateurs Charles DARIANE (Paris) Géraldine PIGNOT (Marseille) p. 104	COM. ORALES 15 Infertilité Modérateurs Vincent HUPERTAN (Paris) Marine LESOURD (Toulouse) p. 107	Meet the experts Telix Pharma p. 152		JOURNÉE DES ASSISTANTES MÉDICO-ADMINISTRATIVES Coordonnateurs Charles DARIANE (Paris) Laurent LOPEZ (Bordeaux) Vincent MISRAI (Toulouse)		9:00 9:30 10:00
			JOURNÉE DES KINÉSITHÉRAPEUTES Coordonnateurs Xavier BIARDEAU (Lille) Caroline THUILLIER (La Tronche) Sylvie BILLECOCCQ (AFRePP, Paris) Martine CORNILLET-BERNARD (AFRePP, Evry) p. 106			10:30 11:00 11:30
PAUSE ET VISITE DES STANDS						13:00
COM. ORALES 17 Cancer localisé de la prostate Modérateurs Jean-Baptiste BEAUVAL (Toulouse) Gaëlle FIARD (Grenoble) p. 113	Atelier médico-légal Choisissez votre check-list Organisateur Marc GÉRAUD (Compiègne) p. 117	COM. ORALES 18 Neuro-urologie et autres troubles mictionnels Modérateurs Xavier BIARDEAU (Lille) Véronique PHÉ (Paris) p. 115				14:00 14:30 15:00
					Atelier pratique Rocamed p. 153	15:30 16:00 16:30
						17:00 17:30 18:00 18:30

PROGRAMME **Planning journée**

Amphi. BORDEAUX

Amphi. HAVANE

Salle 341

7:30			
8:00			
8:30			
9:00			
9:30			
10:00			
10:30			
11:00			
11:30			
12:00			
12:30			
13:00			
13:30			
14:30			
15:00			
15:15			

09.15 - Actualité : présentation des résultats de l'étude PERFECT - Guillaume PLOUSSARD (Toulouse)



TR 11 9.30 - Techniques chirurgicales : chirurgie conservatrice des tumeurs du pénis (resurfaçage, glandulectomie)

Coord. : Nicolas MOREL-JOURNEL (Lyon), Pierre-Henri SAVOIE (Toulon)
Interv. : Antoine VAN HOVE (Marseille), Stéphane DE VERGIE (Nantes)

PC 6 10.00 - Traitement conservateur des tumeurs rénales T3a
Pour : Jean-Christophe BERNHARD (Bordeaux)
Contre : Pierre BIGOT (Angers)

EA 16 10.30 - Salpingectomie et ovariectomie systématique dans la chirurgie du prolapsus : le prisme médico-légal
Laurence PEYRAT (Paris)

PC 7 10.45 - Surseoir à la cystectomie en cas de réponse complète à la chimiothérapie néoadjuvante - Alexandra MASSON-LECOMTE (Paris), Evangelos XYLINAS (Paris)

FF 6 11.15 - Intensification dans les cancers de la prostate à haut risque : radiothérapie ou molécule - Guilhem ROUBAUD (Bordeaux), Paul SARGOS (Bordeaux)

EA 17 11.45 - Bandelettes sous-urétrales aux âges extrêmes : quels résultats ? Adrien VIDART (Suresnes)

TR 12 12.00 - Entérocystoplastie par chirurgie robotique ou conventionnelle : quid des résultats fonctionnels ?

Coordonnateurs : Mathieu ROUMIGUIÉ (Toulouse), Thomas SEISEN (Paris)
Intervenants : Yann NEUZILLET (Suresnes), Jérôme PARRA (Paris)

p. 128

Forum de techniques chirurgicales 2

La prostatectomie laparoscopique robot-assistée en 2023 : trucs et astuces avec vidéos

Coordonnateurs

Richard MALLET (Périgueux)
Alexandre DE LA TAILLE (Créteil)

p. 124

Forum du CNPU

Parcours pro et recertification

Président du CNPU

Xavier GAMÉ (Toulouse)

p. 130

Forum du bien-être de l'urologue

Coordonnateurs

Charlotte METHORST (Paris)
Benjamin PRADÈRE (Toulouse)

p. 136

COM. VIDÉOS 4

Moderateurs

Céline DUPERRON (Semur-en-Auxois)
Fabrice MONDET (Gap)

p. 137

Rapport du Congrès



La fertilité masculine

Antoine FAIX (Montpellier), Eric HUYGHE (Toulouse),
Charlotte METHORST (Paris)

p. 138

L'Essentiel du Congrès

Alexandre FRONTZACK (Besançon), Benoît MESNARD (Nantes),
Floriane MICHEL (Marseille), Caroline PLASSAIS (Paris)

p. 138



Séance de clôture - Remise des prix

p. 138

ASSEMBLÉE GÉNÉRALE

SÉANCE COMMUNE, INTERNATIONALE

COURS

CAS CLINIQUES

COM. ORALES ET VIDÉOS

FORUM

CLUB

INFIRMIÈRES KINÉS, AFUF, SECRÉTAIRES

SÉANCE PLÉNIÈRE

SYMPOSIUM, ATELIER, MEET THE EXPERTS

PROGRAMME **Planning journée**

Salle 342 A

Salle 343

Salle 351

Salle 352 AB

7:30

8:00

8:30

9:00

9:30

10:00

10:30

11:00

11:30

12:00

12:30

13:00

13:30

14:30

15:00

15:15

Forum du Comité d'urologie et de pelvi-périnéologie de la femme

Prise en charge de l'insuffisance sphinctérienne chez la femme

Responsable du Comité

Jean-Nicolas CORNU (Rouen)

p. 125

Forum du Comité lithiase

Lithiase chez le patient neuro-urologique

Responsable du Comité

Christophe ALMERAS (Toulouse)

p. 126

Forum du Comité d'andrologie et de médecine sexuelle

Les chirurgies de la fertilité : trucs et astuces

Responsable du Comité

Eric HUYGHE (Toulouse)

p. 127

COM. ORALES 19

Urologie reconstructrice et transitionnelle

Modérateurs

Inès DOMINIQUE (Paris)

Lucas FRETON (Rennes)

p. 133

COM. ORALES 20

Tumeur rétropéritone et surrénale et organes génitaux externes

Modérateurs

Marie DUSAUD (Paris)

Pierre-Henri SAVOIE (Toulon)

p. 134

Session développement durable

Sensibiliser les urologues à l'impact écologique de nos soins

Organisateur

Richard MALLET (Périgueux)

p. 131

Masterclass CAMS

Vasectomie mini-invasive dite « sans scalpel » et les modes de « fermeture » des canaux déférents

Organisatrice

Charlotte METHORST (Paris)

p. 132



117^e
CONGRÈS
FRANÇAIS
D'UROLOGIE

MERCREDI
22 NOVEMBRE

PROGRAMME Planning journée

	Amphi. BORDEAUX	Amphi. HAVANE	Salle 341
8:30			
9:00	JOURNÉE DES INFIRMIÈR(E)S		Club de chirurgie de la verge et des implants péniens Organisateurs Jean-Pierre GRAZIANA (Lorient), Eric HUYGHE (Toulouse) p. 28
9:30	Conférences	FF 1 9.15 - Radiothérapie et cancer du rein : sortir des idées reçues ! Caroline PETTENATI (Levallois/Suresnes), Mario TERLIZZI (Villejuif)	Club de neuromodulation sacrée Organisateur Emmanuel CHARTIER-KASTLER (Paris) p. 37
10:00	Organisateurs Julien BRANCHEREAU (Nantes), Jonathan OLIVIER (Lille), Françoise PICARD (Bordeaux) Présidente de l'AFIU	EA 1 9.45 - Les instillations dans le traitement des TVNIM chez le transplanté rénal Anna GOUJON (Rennes), Mathieu ROUMIGUÉ (Toulouse) FF 2 10.00 - BUD systématique avant toute chirurgie de prolapsus Xavier GAMÉ (Toulouse), Caroline THULLIER (Grenoble) EA 2 10.30 - Quel est l'intérêt du BUD avant la chirurgie de l'HBP ? Jérôme GAS (Montauban) PC 1 10.45 - La désescalade antibiotique : plus court, moins large ? Coordonnateur : Franck BRUYÈRE (Tours) Pour : Maxime VALLÉE (Poitiers) ; Contre : Aurélien DINH (Garches) EA 3 11.15 - Jusqu'où pourrait-on aller en thérapie focale : ISUP 3 ? Eric BARRET (Paris) EA 4 11.30 - Troubles orgasmiques en fonction du traitement de l'HBP et du cancer de la prostate Jean-Pierre GRAZIANA (Lorient) FF 3 11.45 - Prise en charge de la récédive après RT : traitement ablatif versus réirradiation versus chirurgie - Eric BARRET (Paris), Laurent BRUREAU (Pointe-à-Pitre), Gilles CRÉHANGE (Dijon)	
11:00			COM. ORALES 1 Incontinence urinaire et statique pelvienne Modérateurs Elena BRASSART (Angers) Jean-François HERMIEU (Paris)
11:30			
12:00			
12:30			
13:00	PAUSE ET	Symposium organisé par Bayer Place de l'urologue à l'heure des nouvelles approches thérapeutiques multimodales aux différents stades du cancer de la prostate Présidente : Géraldine PIGNOT (Marseille) p. 141	VISITE DES STANDS
13:30			
14:00			COM. ORALES 2 Pédagogie, pratique professionnelle et médico-économique Modératrices Anna GOUJON (Rennes) Alexandra MASSON-LECOMTE (Paris)
14:30			
15:00	JOURNÉE DES INFIRMIÈR(E)S	TR 1 14.00 - Quand la xénotransplantation va-t-elle révolutionner la greffe d'organes ? Coordonnateur : Marc-Olivier TIMSIT (Paris) Intervenants : Julien BRANCHEREAU (Nantes), Valentin GOUTAUDIER (Paris) EA 5 14.30 - Comment je fais un Richter antérieur ? Sandrine CAMPAGNE-LOISEAU (Clermont-Ferrand) TR 2 14.45 - Prescription des immunothérapies systémiques pour les TVNIM : place et limites de la multidisciplinarité - Coordinatrice : Priscilla LEON (Royan) Intervenants : Yohann LORIOT (Villejuif), Yann NEUZILLET (Suresnes) EA 6 15.15 - Gestion des IU chez le sujet âgé - Gaëtan GAVAZZI (Grenoble) PC 2 15.30 - Bricker pour vessie neurologique réfractaire de l'homme : pour ou contre la cystoprostectomie systématique ? Pour : Xavier GAMÉ (Toulouse) ; Contre : Véronique PHÉ (Paris) EA 7 16.00 - Anticoagulants et traitement des calculs - Vincent ESTRADA (Bordeaux) TR 3 16.15 - Infection et expertise médicale - Stéphane BART (Pontoise), Franck BRUYÈRE (Tours), Marc SCHNEIDER (Colmar) p. 46	
15:30	Conférences		
16:00			Forum de tech. chirurgicales 1 Coordonnateurs Richard MALLET (Périgueux) Alexandre DE LA TAILLE (Créteil) p. 52
16:30			
17:00	Amphi. BORDEAUX	Amphi. HAVANE	
17:30	Symposium organisé par Janssen Quoi de neuf dans le cancer de la prostate ? Les immanquables 2023 Président Laurent BRUREAU (Pointe-à-Pitre) p. 143	Symposium organisé par BMS Allier chirurgie et traitements systémiques dans les carcinomes urothéliaux et rénaux Président Karim BENSALAH (Rennes) p. 143	
18:00			
18:30			

ASSEMBLÉE GÉNÉRALE

SÉANCE COMMUNE, INTERNATIONALE

COURS

CAS CLINIQUES

COM. ORALES ET VIDÉOS

FORUM

CLUB

INFIRMIÈRES KINÉS, AFUF, SECRÉTAIRES

SÉANCE PLÉNIÈRE

SYMPOSIUM, ATELIER, MEET THE EXPERTS

PROGRAMME **Planning journée**

Salle 342 A	Salle 342 B	Salle 343	Salle 351	Salle 352 AB	Salle 353	
						8:30
Club de robotique Organisateur Olivier ALENDA (Toulon) p. 29		Club lasers Organisateur Olivier TRAXER (Paris) p. 30	Club des traitements alternatifs du cancer localisé de la prostate Organisateur Gilles PASTICIER (Bordeaux) p. 31			9:00
Forum du Comité des Pratiques Professionnelles 1 Responsable du Comité Xavier GAMÉ (Toulouse) p. 38	Session AUDE Agir pour une Urologie Diversifiée et Équitable Organisatrice Charlotte METHORST (Paris) p. 39	Cas cliniques Organisateurs Stéphane BART (Pontoise) Marc SCHNEIDER (Colmar) p. 40		JOURNÉE DE L'ASSOCIATION FRANÇAISE DES UROLOGUES EN FORMATION (AFUF) p. 34		9:30
		Forum des experts près les tribunaux Coordonnateurs Thierry LEBRET (Suresnes), Luc RICHARD (Amiens) p. 43	COM. VIDÉOS 1 Modérateurs Julien BRANCHEREAU (Nantes) Emilie LECORNET (Liévin) p. 44			10:00
		AG du CFEU Eric LECHEVALLIER (Marseille)				10:30
		Réunion des Hospitalo-Universitaires Alain RUFFION (Lyon) p. 45				11:00
PAUSE ET VISITE DES STANDS						11:30
				UROCONTEST Compétition inter-régionale organisée par l'AFUF Organisateur Alexandre DE LA TAILLE (Créteil)		12:00
		SIU - Section Française				12:30
		Session AFU / FASULF				13:00
Meet the Experts Laborie p. 141		Lithiase Organisateurs Antoine FAIX (Montpellier) Alexandre DE LA TAILLE (Créteil) p. 49		Président Fayek TAHA (Reims)		13:30
COM. ORALES 3 Cancer localisé de la prostate : traitement chirurgical et non chirurgical Modérateurs Eric BARRET (Paris) Jean-Baptiste BEAUVAL (Toulouse) p. 50		Urologie Humanitaire et Solidaire Organisateurs Aristide KABORÉ (Ouagadougou, Burkina Faso) Gilles KARSENTY (Marseille) p. 53		Secrétaire Générale Anna GOUJON (Rennes)		14:00
				Trésorier Denis SÉGUIER (Lille) p. 35		14:30
				Assemblée Générale de l'AFUF		15:00
						15:30
						16:00
						16:30
						17:00
						17:30
						18:00
						18:30

Club de chirurgie de la verge et des implants péniers

Comment optimiser les résultats de nos chirurgies

Organisateurs et modérateurs : Jean-Pierre GRAZIANA (Lorient), Eric HUYGHE (Toulouse)

Comment optimiser les résultats de nos chirurgies dans les pénoplasties

François-Xavier MADEC (Suresnes)

Comment optimiser les résultats dans la chirurgie de la maladie de Lapeyronie

Antoine FAIX (Montpellier)

Comment optimiser les résultats dans la chirurgie de l'implant

Damien CARNICELLI (Lyon)

Jean-Pierre GRAZIANA (Lorient)

Objectifs pédagogiques

- > Savoir reconnaître les fragilités de patients pris en charge pour une chirurgie de la verge.
- > Connaître les éléments d'information et de prise en charge pré-, per- et postopératoires permettant d'améliorer les résultats d'une chirurgie de la verge et la satisfaction des patients.
- > Connaître les éléments de suivi permettant d'améliorer la prise en charge.

Club de robotique

Organisateur et modérateur : Olivier ALENDA (Toulon)

Introduction et accueil des nouveaux membres

Olivier ALENDA (Toulon)

Nouveaux acteurs et grands défis

Jean-Christophe BERNHARD (Bordeaux)

Reconnaissance des actes robotiques
et de leur tarification : le point sur le dossier

- Nomenclature et chirurgie robotique
Patrick COLOBY (Pontoise)
- Recherche clinique et chirurgie robotique
Thierry PIÉCHAUD (Bordeaux)
- Formation et chirurgie robotique
Alexandre DE LA TAILLE (Créteil)

Chirurgie robotique et indications en urologie

Marc-Olivier TIMSIT (Paris)

Retour d'expérience du système de chirurgie
robotique Hugo™

Romain MATHIEU (Rennes)

Développement de programme robotique /
Management de programme robotique /
Optimisation de programme robotique /
Performance médico-économique de
programme robotique : les clés pour discuter
avec la direction

Matthieu DURAND (Nice)

Conclusion

Olivier ALENDA (Toulon)

Objectifs pédagogiques

- > Mise au point sur l'utilisation du robot en urologie, sur l'état de la législation actuelle et sur la formation en chirurgie robotique.

Club lasers

Organisateur et modérateur : Olivier TRAXER (Paris)

08:30

Introduction

Olivier TRAXER (Paris)

08:35

Laser TmYAG : expérience clinique initiale pour calculs/TVES et HBP

Steeve DOIZI (Paris)

Frédéric PANTHIER (Paris)

08:50

Prostate et lasers : le choix final et les settings, enfin un consensus ?

Richard MALLET (Périgueux)

09:05

Pulvérisation laser et aspiration : la combinaison parfaite ?

Olivier TRAXER (Paris)

09:15

Questions/Réponses

09:25

THM & Conclusion

Olivier TRAXER (Paris)

Objectifs pédagogiques

- > Comprendre les spécificités du nouveau laser Thulium YAG et ses applications (calculs, tissus).
- > Mieux comprendre les différences des lasers pour la prostate : leurs avantages/inconvénients et leur programmation (settings).
- > Comprendre la définition du « dusting » (pulvérisation des calculs) et son intérêt dans le concept d'aspiration pour l'urétéroscopie souple laser.

Club des traitements alternatifs du cancer localisé de la prostate

Organisateur et modérateur : Gilles PASTICIER (Bordeaux)

08:30

Introduction

Gilles PASTICIER (Bordeaux)

08:35

Proposer un traitement focal en incluant dans un registre prospectif : quelle actualité ?

Gaëlle FIARD (Grenoble)

08:50

Étude EMERHIT : prostatectomie vs HIFU : comment présenter la randomisation ?

Franck BLADOU (Bordeaux)

09:10

Indications et suivi de la cryothérapie focale : une approche basée sur l'IRM ; expérience de l'UCL à Londres

Claire DELEUZE (Pointe-à-Pitre)

09:30

MRI-ultrasound fusion guided targeted microwave ablation (TMA) of prostate cancer; experience from Hong-Kong

Peter CHIU (Hong-Kong)

09:50

Traitement focal par HIFU : résultats matures de l'étude FOCAL et projet APEX

Sébastien CROUZET (Lyon)

10:10

5-Year follow-up of MRI-guided transurethral ablation (TULSA) in men with localized prostate cancer; results of the TACT study

Laurence KLOTZ (Toronto, Canada)

10:25

Conclusion

Gilles PASTICIER (Bordeaux)



32nd Annual Meeting

Association pour la Recherche sur les Tumeurs de la Prostate

ARTP President: Alexandre DE LA TAILLE (Créteil)

Precision medicine: from organoids to cell signaling and personalized targeting of PC

08:55

Welcome - [Alexandre DE LA TAILLE, ARTP President](#)

09:00

Session I - ARTP 2021/ESUR 2022 Laureates

Chairs: Jocelyn CERALINE, Laurent MOREL

Etude moléculaire et pronostique du facteur de transcription ZBTB38 dans la progression métastatique et la résistance aux traitements dans le cancer de la prostate

[Benoit MIOTTO \(Institut Cochin, Paris\)](#)

Rôle de HIF1alpha dans la plasticité des néoplasies intraépithéliales prostatiques

[Gilles LAVERNY \(IGBMC, Strasbourg\)](#)

Metabolic Reprogramming In Prostate Cancer: New Perspective From The Polyamines/Hypusination Pathway'

[Michel KAHl \(C3M, Nice\)](#)

Loss of ARID1A drives aggressive prostate cancer through aberrant cell cycle signalling

[Andrew HARTLEY \(University of Glasgow, Scotland\)](#)

10:00 Coffee Break & Visit of Exhibition Booths

10:20

Session II - Signalisation and molecular targeting of PC

Chairs: Clémentine LE MAGNEN, Palma ROCCHI

gp130/Stat3: a tumor suppressive pathway in prostate cancer?

[Lukas KENNER \(University of Vienna, Austria\)](#)

PARPi and prostate cancer. From bench to bedside

[Guilhem ROUBAUD \(Institut Bergonié, Bordeaux\)](#)

How comprehensive genomic profiling can guide precision prostate cancer oncology

[Bram de LAERE \(Ghent University and Karolinska Institute\)](#)

12:00 Lunch break & Visit of Posters

13:15

Session III - Clinical Session on advanced PC novel therapies

Chairs: Charles DARIANE, Alexandre DE LA TAILLE, Arnaud VILLERS

Clinical trials in prostate cancer

[Constance THIBAUT \(HEGP, Paris\)](#)

Targeting androgen receptor pathway for mCRPC : third-generation inhibitors

[Alice BERNARD-TESSIER \(IGR, Paris\)](#)

The road to evidence-based European Union policy on early detection of prostate cancer'

[Arnaud VILLERS \(Hôpital Huriez, Lille\)](#)



14:30 Coffee Break & Visit of Exhibition Booths

14:45

Session IV - Precision medicine, organoids, and beyond

Chairs: Frédéric BOST, Vincent GOFFIN

Patient-derived organoids to investigate drug response and drug resistance mechanisms in prostate cancer

Clémentine LE MAGNEN (Basel, Switzerland)

Towards Precision Medicine in Advanced Prostate Cancer

Beltran HIMISHA (Harvard, Boston, USA)

Visioconference

15:45

Session V - Poster Session

Chairs: Edith BONNELYE, Jocelyn CERALINE

Les candidats au Prix du Meilleur Poster auront 3 minutes pour présenter leur poster/Candidates for the Best Poster Award will have 3 minutes to present their poster.

17:00

Session VI - 2022 ARTP Poster Prize Laureates

Chairs: Dimitra GKIKA, Stéphane TERRY

Functional, structural and binding studies of the atypical er-resident protein fkbp7, a potential target in chemoresistant prostate cancer

Luce DRENO (Inserm U981, IGR, Villejuif)

Neutrophils: the immune cell population dominating murine prostate cancer

Despoina PERVIZOU (CIML, Marseille)

17:30

ARTP General Assembly

Alexandre DE LA TAILLE, President

Olivier CUVILLIER, Treasurer

Poster Prize distribution

17:45

End of the meeting

With the support of :



Salle 352 AB

09:00 - 17:30

Journée de l'AFUF



Journée de l'Association Française des Urologues en Formation

Président : Fayek TAHA (Reims), Secrétaire Général : Anna GOUJON (Rennes),
Trésorier : Denis SÉGUIER (Lille)

09:00

Ouverture de la journée

Fayek TAHA (Reims)

*L'AFUF invite cette année le Réseau des
Jeunes Infectiologues Français (RÉJIF)*

**Pathologies infectieuses en urologie, le point
de vue de l'infectiologue et de l'urologue**

Modérateurs :

Pierre-Luc DEQUIREZ (Lille, AFUF)

Marin MOUDEL (Reims, RéJIF)

Fayek TAHA (Reims, AFUF)

09:10

Changer ou ne pas changer, comment prendre
en charge les infections sur matériel endo-
urologique ? Les candiduries : comment les
prendre en charge en pré-opératoire ? lors
d'une cystite ? Lors d'une infection urinaire
fébrile ?

Kévin BOUILLE (infectiologue, Besançon)

Maxime VALLÉE (urologue, Poitiers)

10:10

Complications du BCG : quelle prise en charge ?
Quand introduire les anti-tuberculeux ?
Quand passer le relais à l'infectiologue ?

Laura LEVI (infectiologue, Paris)

Géraldine PIGNOT (urologue, Marseille)

10:30**Discours du président du 117° CFU**

Michel SOULIÉ (Toulouse)

**Onc-urologie : cancer de la verge
et prise en charge chirurgicale des TVES**

Modérateurs :

Pierre-Luc DEQUIREZ (Lille)

Arthur PEYROTTE (Paris),

Denis SEGUIER (Lille)

10:40

L'HPV chez l'homme : que faire et quelles
consignes donner au patient ? Cancer de la
verge : que doit savoir le jeune urologue ?

Florence BRUNET-POSSENTI (dermatologue, Paris)

Pierre-Henri SAVOIE (urologue, Toulon)

11:30

Prise en charge chirurgicale d'une tumeur des
voies excrétrices supérieures : techniques
chirurgicales, curage, indications et pratiques
de l'IPOP

Gautier MARCQ (Lille)

12:15**Remise du Prix AFUF**

Fayek TAHA (Reims)

12:30**UroContest**

Compétition interrégionale organisée par l'AFUF
Présentation : François ROZET (Paris)

Déjeuner offert par l'AFUF**Déroulement de la compétition****Les équipes**

Chaque interrégion constitue son équipe de 5 internes ou CCA.

Les thématiques abordées

L'ensemble des thématiques de l'urologie (andrologie et médecine sexuelle, oncologie, lithiase, neuro-urologie, urologie de l'enfant et de l'adolescent, urologie et périnéologie de la femme, transplantation rénale et IRC, troubles mictionnels de l'homme) est abordé sous forme de QCM.

Le public : les supporters !

Tous les urologues sont invités à soutenir leur région et les équipes en compétition, mais aussi à participer aux réponses et à débattre sur les sujets abordés.

L'ambiance chaleureuse sera le maître mot de cet événement.

14:00**Table ronde - Qu'offre l'European Association of Urology aux jeunes urologues ? Comment en profiter ?**

- L'European School of Urology
- L'EUREP
- Comment profiter du congrès de l'EAU quand on est interne
- Les programmes d'échanges européens
- Les bourses de recherche et de mobilité

Modérateurs :

William BERCHICHE (Marseille)

Gaëlle MARGUE (Bordeaux)

Intervenants :

Romain DIAMANT (Bruxelles)

Véronique PHÉ (Paris)

Thomas PRUDHOMME (Toulouse)

15:00**L'AFUF aime aussi la chirurgie
Session vidéo - Prostatectomie sans robot :
tips and tricks**

Modérateurs :

William BERCHICHE (Marseille)

Stéphane LÉVY (Toulouse)

Benoit MESNARD (Nantes)

- Prostatectomie ouverte
Matthieu THOULOZAN (Toulouse)
- Prostatectomie coelioscopique
Stéphane LARRÉ (Reims)

16:30

Assemblée Générale de l'AFUF

17:30

Fin de la journée



Séance Plénière 1

Président de séance : Sarah DROUIN (Paris), Christian SAUSSINE (Strasbourg)

09:15 Face à Face 1

Radiothérapie et cancer du rein :
sortir des idées reçues !

Caroline PETTENATI (Levallois/Suresnes)
Mario TERLIZZI (Villejuif)

09:45 État de l'Art 1

Les instillations dans le traitement des
TVNIM chez le transplanté rénal

Anna GOUJON (Rennes)
Mathieu ROUMIGUIÉ (Toulouse)

10:00 Face à Face 2

BUD systématique avant toute chirurgie
de prolapsus

Xavier GAMÉ (Toulouse)
Caroline THUILLIER (Grenoble)

10:30 État de l'Art 2

Quel est l'intérêt du BUD avant
la chirurgie de l'HBP ?

Jérôme GAS (Montauban)

10:45 Pour ou Contre 1

La désescalade antibiotique : plus court,
moins large ?

Coordonnateur : Franck BRUYÈRE (Tours)
Pour : Maxime VALLÉE (Poitiers)
Contre : Aurélien DINH (Garches)

11:15 État de l'Art 3

Jusqu'à où pourrait-on aller en thérapie
focale : ISUP 3 ?

Eric BARRET (Paris)

11:30 État de l'Art 4

Troubles orgasmiques en fonction du
traitement de l'HBP et du cancer de la
prostate

Jean-Pierre GRAZIANA (Lorient)

11:45 Face à Face 3

Prise en charge de la récurrence après RT :
traitement ablatif *versus* réirradiation
versus chirurgie

Eric BARRET (Paris)
Laurent BRUREAU (Pointe-à-Pitre)
Gilles CRÉHANGE (Dijon)

Club de neuromodulation sacrée

Organisateur : Emmanuel CHARTIER-KASTLER (Paris)

Modérateurs : Marie-Aimée PERROUIN-VERBE (Nantes), Emmanuel CHARTIER-KASTLER (Paris)

09:30

Accueil des participants
Rappel du bilan du club depuis 27 ans
Emmanuel CHARTIER-KASTLER (Paris)

09:40

Neuromodulation : quelle place rechargeable
versus non rechargeable
Jacques RAAD (Medtronic)

09:50

Discussion autour du matériel :

- Durée de vie des implants non rechargeables de neuromodulation sacrée
Caroline THUILLIER (Grenoble)
- Explantation de l'électrode : trucs et astuces, conséquences
Benoît PEYRONNET (Rennes)

10:15

Neuromodulation du nerf tibial postérieur :
de nouveaux appareils ?
Xavier BIARDEAU (Lille)

10:25

Conclusion
Marie-Aimée PERROUIN-VERBE (Nantes)

Forum du Comité des pratiques professionnelles 1

Les registres au quotidien de l'urologue

Responsable du Comité : Xavier GAMÉ (Toulouse)

La réglementation de demain

Xavier GAMÉ (Toulouse)

Les registres de l'AFU :

- Le registre Prostate
Gaëlle FIARD (Grenoble)
- Le registre NeuroAFU
Véronique PHÉ (Paris)

Les registres en recherche clinique, exemple des biomarqueurs des tumeurs de la vessie

Yann NEUZILLET (Suresnes)

Comment intégrer les registres au quotidien dans une activité libérale

Richard MALLET (Périgueux)

Conclusion

Xavier GAMÉ (Toulouse)

Objectifs pédagogiques

- > Comprendre le fonctionnement des registres en urologie.
- > Savoir mettre en place les registres dans la pratique quotidienne.
- > Connaître les registres mis en place par l'AFU.

Association AUDE

Agir pour une Urologie Diversifiée et Équitable

Organisatrice : Charlotte METHORST (Paris)

Low tech *versus* high tech : les disparités technologiques ; point de vue des praticiens

Véronique PHÉ (Paris)

Tarek ROUAG (Constantine, Algérie)

Cécile VERRIER (Tahiti)

Maternité/paternité : quels impacts sur la carrière ? Quelles sont les solutions mises en œuvre ailleurs ?

Florent GARCIA (Directeur des programmes

« wearinnovation » chez BNP paribas, en charge des investissements dans les fonds de santé)

Nadja STIVALET-SCHOENTGEN (Paris)

Cas Cliniques

Trucs et astuces qui limitent les risques médicaux et les procédures

Session rentrant dans la validation de l'accréditation

Organisateurs : Stéphane BART (Pontoise), Marc SCHNEIDER (Colmar)

Panel d'experts : Maroussia GALPERINE (avocate, Paris),
André-Philippe DAVODY (urologue, Paris)

Plusieurs cas cliniques suivis de complications sont exposés, puis discutés par les experts et le public

Objectifs pédagogiques

- > Analyser les mécanismes de survenue des complications.
- > Rappeler les bonnes pratiques (information, gestion des complications, innovations chirurgicales).
- > Analyser les risques médico-légaux avec l'aide des assureurs médicaux.

Incontinence urinaire et statique pelvienne

Modérateurs : Elena BRASSART (Angers), Jean-François HERMIEU (Paris)

10:30

CO_010

Implantation robot-assistée de sphincter urinaire artificiel par abord postérieur du col vésical chez la femme avec une incontinence urinaire d'effort complexe due à une insuffisance sphinctérienne intrinsèque

F. MICHEL*, B. GONDRAN-TELLIER, A. SOBLER, R. BOISSIER, M. BABOUDJIAN, V. DELAPORTE, S. GAILLET, E. LECHEVALLIER, A. FAURE, G. KARSENTY (Marseille)

10:40

CO_001

Résultats fonctionnels des manchettes de 3,5 cm par rapport aux manchettes de tailles supérieures chez l'homme porteur d'un sphincter urinaire artificiel

S. WEIS* (Paris), B. PEYRONNET (Rennes), I. BENTELLIS (Nice), X. BIARDEAU (Lille), G. CAPON (Bordeaux), P. LECOANET (Nancy), T. TRICARD (Strasbourg), F. BRUYÈRE (Tours), C. SAUSSINE (Strasbourg), X. GAMÉ (Toulouse), J.N. CORNU (Rouen), N. HERMIEU (Paris)

10:50

CO_002

Quelle est la meilleure stratégie de révision en cas de dysfonction non mécanique d'un sphincter urinaire artificiel chez l'homme ? Une étude multicentrique

T. COUSIN* (Bordeaux), B. PEYRONNET (Rennes), I. BENTELLIS (Nice), S. LASRI (Lille), F. TAHA (Reims), N. HERMIEU (Paris), A. BOILEAU (Toulouse), A. ZELMAR (Strasbourg), C. CIOLEK (Nancy), A. DUBOIS (Rennes), P. LEON (Royan), J.F. HERMIEU (Paris), T. BRIERRE (Toulouse), X. GAMÉ (Toulouse), A. VIDARD (Suresnes), C. SAUSSINE (Strasbourg), P. LECOANET (Nancy), J.N. CORNU (Rouen), X. BIARDEAU (Lille), G. CAPON (Bordeaux)

11:00

CO_012

Comparaison des résultats fonctionnels à long terme entre la voie robot-assistée et la voie ouverte pour l'implantation d'un sphincter urinaire artificiel périprostatique chez les hommes atteint d'incontinence urinaire d'effort neurogène

E. LAMBERT, L. LENFANT*, E. CHARTIER-KASTLER, C. VAESSEN, A. BEAUGERIE, J. COTTE, M. ROUPRÈT, P. MOZER, J. PARRA (Paris)

11:10

CO_005

Implantation de sphincter urinaire artificiel chez la femme par voie robot-assistée : résultats sur la qualité de vie et les symptômes rapportés par les patientes

A. DUBOIS*, V. LETHUILLIER, L.P. BERTHELOT, C. RICHARD, C. HAUDEBERT, C. VOIRY, L. FRETON, J. HASCOET, A. MANUNTA, B. PEYRONNET (Rennes)

11:20

CO_003

Première implantation chez l'homme du sphincter urinaire artificiel uroactive (Uromems™) : résultats à 6 mois post-activation

A. BEAUGERIE (Paris), M.A. PERROUIN-VERBE (Nantes), P. MOZER*, A. DENORMANDIE, J. COTTE, F. POINARD, C. PLASSAIS, E. CHARTIER-KASTLER (Paris)

11:30

CO_008

Bandelette aponévrotique pubovaginale *versus* péricervicale robotique pour incontinence urinaire d'effort chez la femme

C. HAUDEBERT*, C. RICHARD, H. COMMON, B. PEYRONNET (Rennes)

11:40

CO_007

Etude de survie à long terme des bandelettes sous-urétrales chez les femmes souffrant d'incontinence urinaire à l'effort

M. LAUDE, L. BAILLY, R. FABRE, M. DURAND*, B. TIBI (Nice), C. CHAULEUR (Saint-Etienne), B. PEYRONNET (Rennes), I. BENTELLIS (Nice)

11:50

CO_004

Traitement de l'incontinence urinaire d'effort féminine par une bandelette sous-urétrale en allogreffe issue de vaisseaux ombilicaux humains chez des patientes présentant des complications du traitement par bandelette synthétiques sous-urétrales : analyse intermédiaire

E. CHARTIER-KASTLER (Paris), A. RUFFION (Lyon), L. BARNOUIN (Mions), M.A. PERROUIN-VERBE (Nantes), U. PINAR* (Paris)

12:00

CO_009

Devenir des patientes après section de bandelette sous-urétrale

H. WERTH* (Strasbourg), J.N. CORNU, F. BRETON (Rouen), F. MEYER (Paris), B. TIBI (Nice), C. THUILLIER (Grenoble), L. WAGNER, R. DE TAYRAC (Nimes), C. SAUSSINE, T. TRICARD (Strasbourg)

12:10

CO_006

Évaluation à long terme des ballons ACT et Pro-ACT dans la prise en charge de l'incontinence urinaire d'effort

M. RUGGIERO, U. PINAR*, M.B. POPELIN, X. ROD (Paris), P. DENYS (Garches), E. CHARTIER-KASTLER (Paris)

12:20

CO_011

Comblement péri-urétral par Bulkamid® dans l'incontinence urinaire : analyse de l'efficacité et du profil de sécurité à un an dans une cohorte bicentrique

W. BERCHICHE (Marseille), F. MARCHAND (Aix-en-Provence), A. CHERASSE (Lyon), M. FOURMARIER* (Aix-en-Provence)

Forum des experts près les tribunaux

Organisateurs : Thierry LEBRET (Suresnes), Luc RICHARD (Amiens)

Comment juger en expertise de la qualité et de la pertinence de l'information donnée au patient ?

10:45

Introduction - Les enjeux de l'expertise pour apprécier l'information donnée par le praticien au patient

Thierry LEBRET (Suresnes)

10:50

Sur quels critères juger la qualité de l'information donnée au patient ?
Qu'attend la commission de CCI de l'expert pour l'éclairer ?

Anne-Sophie HUTIN (Présidente de la CCI d'Île-de-France)

11:05

4 cas pratiques d'expertise
(2 diapos de présentation puis discussion)

- 2 cas présentés par Luc RICHARD (Amiens)
- 2 cas présentés par Thierry LEBRET (Suresnes)

Ces cas seront l'occasion de discuter avec les participants à ce forum et, bien sûr, de voir avec Madame HUTIN si nous répondons bien à nos missions.

11:55

Conclusions - *Take home messages*

Luc RICHARD (Amiens)

Objectifs pédagogiques

Lors des expertises, nous rencontrons souvent des difficultés pour juger de la qualité de l'information donnée au patient. Certes, il existe les fiches information-patient de l'AFU (le plus souvent remises au patient), mais elles ne sont pas suffisantes pour qualifier l'information de loyale, complète et compréhensible pour le patient. L'information orale reste fondamentale. Le manque d'informations ou une information incomplète est souvent un des griefs qui est mis en avant par les plaignants ou leurs avocats. Afin d'homogénéiser nos pratiques en expertise et surtout de discuter ensemble des critères qu'il faut essayer de mettre en place pour répondre à cette question de l'expertise sur l'information donnée au patient, nous vous donnons rendez-vous sur le forum des experts. Nous avons la chance d'accueillir Madame Anne-Sophie HUTIN, Présidente de la CCI d'Île-de-France, à ce forum afin de nous éclairer sur ce qu'attendent les membres de la commission en termes d'expertise sur l'information donnée au patient avant un traitement. Nous aurons l'occasion d'en discuter autour de cas pratiques.

Salle 351

10 : 45 - 12 : 05

Communications Vidéos - Séance 1

Session vidéos n° 1

Modérateurs : Julien BRANCHEREAU (Nantes), Emilie LECORNET (Liévin)

10:45

CV_001

Technique chirurgicale de préservation des éjaculations pour le traitement de l'hypertrophie bénigne de prostate selon le consensus de l'étude randomisée PARTURP

S. MEBROUKINE* (Bordeaux), S. LEBDAI (Angers), N. BARRY DELONGCHAMPS (Paris), A. VILLERS (Lille), V. MISRAI (Toulouse), A. DE LA TAILLE (Créteil), M. FOURMARIER (Aix-en-Provence), A. BENCHIKH (Versailles), S. DOIZI (Paris), Y. ROUSCOFF (Nice), R. MALLET (Périgueux), F. BRUYÈRE (Tours), A. RUFFION (Lyon), A. DESCAZEAUD (Limoges), G. ROBERT (Bordeaux)

10:55

CV_002

Adénoméctomie voie haute laparoscopique robot-assistée : technique chirurgicale *step by step*, complications et résultats péri-opératoires

O. BLEZIEN, C. DE BROUCKER, I. BENTELLIS, A. SHAIKH, M. DURAND*, Y. AHALLAL (Nice)

11:05

CV_003

Réimplantation robotique urétérale gauche sur lambeau de Boari avec anastomose augmentée par muqueuse buccale

T. BERTAIL*, L. FRETON, C. RICHARD, C. HAUDEBERT, K. BENSALAH, M. EL-AKRI, J. HASCOET (Rennes), L. ZHAO (New-York, USA), B. PEYRONNET (Rennes)

11:15

CV_004

Anastomose urétéro-vésicale latéro-latérale sans section urétérale avec assistance robotique dans le traitement des sténoses radiques

M.O. TIMSIT*, T. FILLER, P. ALLAINGUILLAUME, C. DARIANE, S. HUREL, F. AUDENET, A. MÉJEAN (Paris)

11:25

CV_005

Urétéroplastie pour les sténoses urétérales étendues

C. HAUDEBERT*, C. RICHARD, B. PEYRONNET (Rennes)

11:35

CV_006

Traitement du prolapsus urogénital chez la femme par des bandelettes vaginales en TOT et TVT

A. KOUTANI, A. IBEN ATTYA ANDALOUSI, A. SAOULI*, I. ZERDA, K. ELKHADER, T. KARMOUNI (Rabat, Maroc)

11:45

CV_007

Promotofixation antérieure avec hystérectomie et annexectomie bilatérale par voie cœlioscopique robot-assistée à l'aide du robot Hugo de la société Medtronic

B. PEYRONNET (Rennes), M. CHABENES* (Grenoble), K. BENSALAH, R. MATHIEU (Rennes), G. FIARD (Grenoble), J. HASCOET, C. HAUDEBERT (Rennes)

11:55

CV_008

Exérèse de bandelette sous-urétrale érodée et pose de bandelette aponévrotique par voie robotique

C. HAUDEBERT*, C. RICHARD, B. PEYRONNET (Rennes)

Assemblée Générale du Collège Français des Enseignants d'Urologie (CFEU) et Réunion des Hospitalo-Universitaires

Président du CFEU : Eric LECHEVALLIER (Marseille)
Président du CNU : Alain RUFFION (Lyon)

Collège Français des Enseignants d'Urologie



CNU 52-04

Alain RUFFION (Lyon)

Bilan des FST

Eric LECHEVALLIER (Marseille)

Projet TCS

Eric LECHEVALLIER (Marseille)

Bilan des DAR

Eric LECHEVALLIER (Marseille)

Projet ECOS

Alexandra MASSON-LECOMTE (Paris)

Bilan des MOOC techniques chirurgicales

Julien BRANCHEREAU (Nantes)

Thomas PRUDHOMME (Toulouse)

Collection « Livrets pour l'interne »

Jonathan OLIVIER (Lille)

Certification CFEU des DFSM

Mathieu ROUMIGUÉ (Toulouse)

Référentiel urologie 6^e édition

Thomas PRUDHOMME (Toulouse)

Amphi. Havane

12:50 - 13:50

Symposium

organisé par



Place de l'urologue à l'heure des nouvelles approches thérapeutiques multimodales aux différents stades du cancer de la prostate

Voir page 141

Amphi. Havane

14:00 - 16:45

Séance Plénière



REPLAY

Séance Plénière 2

Présidents de séance : Denis PRUNET (Royan), Alain RUFFION (Lyon)

14:00 Table Ronde 1

Quand la xénotransplantation va-t-elle révolutionner la greffe d'organes ?

Coordonnateur : Marc-Olivier TIMSIT (Paris)

- Les enjeux
Julien BRANCHEREAU (Nantes)
- Les défis immunologiques
Valentin GOUTAUDIER (Paris)

14:30 État de l'Art 5

Comment je fais un Richter antérieur ?

Sandrine CAMPAGNE-LOISEAU (Clermont-Ferrand)

14:45 Table Ronde 2

Prescription des immunothérapies systémiques pour les TVNIM : place et limites de la multidisciplinarité

Coordonnatrice : Priscilla LEON (Royan)

Intervenants : Yohann LORIOT (Villejuif)
Yann NEUZILLET (Suresnes)

15:15 État de l'Art 6

Gestion des infections urinaires chez le sujet âgé

Gaëtan GAVAZZI (Grenoble)

15:30 Pour ou Contre 2

Bricker pour vessie neurologique réfractaire de l'homme : pour ou contre la cysto-prostatectomie systématique ?

Pour : Xavier GAMÉ (Toulouse)

Contre : Véronique PHÉ (Paris)

16:00 État de l'Art 7

Anticoagulants et traitement des calculs

Vincent ESTRADÉ (Bordeaux)

16:15 Table Ronde 3

Infection et expertise médicale

Intervenants : Stéphane BART (Pontoise)

Franck BRUYÈRE (Tours)

Marc SCHNEIDER (Colmar)

Pédagogie, pratique professionnelle et médico-économique

Modératrices : Anna GOUJON (Rennes), Alexandra MASSON-LECOMTE (Paris)

14:00

CO_020

Etat des lieux de connaissance des internes et chefs de clinique d'urologie sur la prise en charge neuro-urologique des patients spina bifida en France

S. LEVY*, J. MERCIER (Toulouse), F. TAHA (Reims), A. GOUJON (Rennes), PL. DEQUIREZ, D. SEGUIER (Lille), J. COTTE, A. PEYROTTE (Paris), K. KAULANJAN (Pointe-à-Pitre), X. GAMÉ (Toulouse), B. PEYRONNET (Rennes)

14:10

CO_014

Utilisation d'outils de rappels par SMS et taux d'annulations en urologie, une étude prospective

L. BENTO*, A. PIAU, M. ROUMIGUÉ (Toulouse)

14:20

CO_015

Evaluation d'un débitmètre électronique type « toilettes » (*Flow Clean Uroflowtoilet*, Urosciences©) dans le secteur technique d'un service universitaire d'urologie

M. FELBER, B. FRON, E. CHARTIER-KASTLER, J. JACQUET, U. PINAR* (Paris)

14:30

CO_016

Mise en place d'une consultation post-urgences d'urologie dans un centre hospitalo-universitaire français : faisabilité et résultats à 9 mois

F. MICHEL*, Q. BANDELIER, R. DELONCA, P. PROYE, M. BABOUDJIAN, B. GONDRAN-TELLIER, V. DELAPORTE, S. GAILLET, G. KARSENTY, E. LECHEVALLIER, R. BOISSIER (Marseille)

14:40

CO_017

Création d'un parcours de soins innovant pour la prise en charge des urgences urologiques au sein de la consultation

F. COLOMB (Grasse), S. VAN DAAL (Nice), A. KAYAT (Grasse), M. DURAND*, A. MORONNE, I. BENTELLIS (Nice)

14:50

CO_018

Validation d'un modèle de simulation de néphrectomie partielle laparoscopique

A. BOULATROUS* (Annaba, Algérie)

15:00

CO_019

Parcours coordonné de soins pour urétroplastie en ambulatoire : éducation thérapeutique et délégation de tâches à une infirmière dédiée

F. CHIN A SEN*, A. UKO, I. OUZAID, E. XYLINAS, N. STIVALET, J.F. HERMIEU (Paris)

15:10

CO_013

Harcèlement sexuel et moral des internes et assistants en urologie : résultats d'une enquête nationale

E. SEIZILLES DE MAZANCOURT* (Lyon), J. COTTE, C. PLASSAIS, U. PINAR (Paris), A. GOUJON (Rennes), F. TAHA (Reims), D. SEGUIER (Lille), T. NGUYEN (Brest), F. LANNES (Marseille), C. DELEUZE (Pointe-à-Pitre), F. BARDET (Dijon), K. KAULANJAN (Pointe-à-Pitre)

15:20

CO_021

Fibrosopes souples à usage unique ou multiple en consultation : quelle option choisir ?

F. BRUYÈRE*, H. TRICONE, S. WATT (Tours)

**Utilisation d'Optilume[®], ballonnet urétral à élution
médicamenteuse, pour le traitement des sténoses
de l'urètre antérieur : une première expérience française**

Voir page 141



Salle 343

14:00 - 14:15

SIU

Société Internationale d'Urologie - Section française

Délégué de la SIU - Section française : Franck BLADOU (Bordeaux)

Salle 343

14:15 - 16:15

Session AFU/FASULF

Session AFU / FASULF Lithiase

Organisateurs : Antoine FAIX (Montpellier), Alexandre DE LA TAILLE (Créteil)

Modérateur : Olivier TRAXER (Paris)

Règles de sécurité sur l'utilisation des lasers

Esteban EMILIANI (Barcelone, Espagne)

Prévention médicale de la récurrence

Nadia ABID (Lyon)

Quelle place pour la LEC en 2023 ?

Pierre SARKIS (Beyrouth, Liban)

Urétroscopie souple sous rachi-anesthésie : faisabilité, intérêt et perspectives

Kamel AIT EL HADJ (Alger, Algérie)

Salle 342 A

15:00 - 16:40

Communications Orales - Séance 3

Cancer localisé de la prostate : traitement chirurgical et non chirurgical

Modérateurs : Eric BARRET (Paris), Jean-Baptiste BEAUVAL (Toulouse)

15:00

CO_028

Extension des critères d'inclusion pour la surveillance active dans le cancer de la prostate à risque intermédiaire

M. BABOUDJIAN* (Marseille), T. ROUMEGUERE, R. DIAMAND (Bruxelles, Belgique), J.B. ROCHE (Bordeaux), J.B. BEAUVAL (Toulouse), D. BENAMRAN (Genève, Suisse), A. FOURCADE (Brest), G. FIARD (Grenoble), G. FROMONT (Tours), M. ROUMIGUIÉ (Toulouse), E. BARRET, C. DARIANE (Paris), C. BASTIDE, E. LECHEVALLIER (Marseille), A. RUFFION (Lyon), A. PELTIER (Bruxelles, Belgique), G. PLOUSSARD (Toulouse)

15:10

CO_027

Tolérance et qualité de vie de l'Apalutamide + surveillance active *versus* surveillance active seule dans les cancers de la prostate de risque faible ou intermédiaire

G. GRAVIS, G. PIGNOT* (Marseille), G. PLOUSSARD (Toulouse), P.H. SAVOIE (Toulon), M. DURAND (Nice), X. REBILLARD (Montpellier), J.B. BEAUVAL (Toulouse), R. MATHIEU (Rennes), Y. AHALLAL (Nice), S. VINCENTEAU (Rennes), M. GUERIN (Marseille), L. BOUDIN (Toulon), S. CROUZET (Lyon), S. NAJI, J.M. BOHER, P. MARINO, J. WALZ (Marseille)

15:20

CO_026

Un nouveau nomogramme pour identifier les candidats à une thérapie focale chez les patients atteints d'un cancer de la prostate localisé diagnostiqué par des biopsies systématiques et ciblées par imagerie par résonance magnétique : une étude multicentrique européenne

G. MJAESS*, A. PELTIER (Bruxelles, Belgique), J.B. ROCHE, E. LIEVORE (Bordeaux), V. LACETERA, G. CHIACCHIO, V. BEATRICI (Pesaro, Italie), R. MASTROIANNI, G. SIMONE (Rome, Italie), O. WINDISCH, D. BENAMRAN (Genève, Suisse), A. FOURCADE, T. AN NGUYEN, G. FOURNIER (Brest), G. FIARD (Grenoble), G. PLOUSSARD (Toulouse), T. ROUMEGUERE, S. ALBISINNI, R. DIAMAND* (Bruxelles, Belgique)

15:30

CO_031

Patients traités par quadrant-ablation HIFU d'un cancer de la prostate localisé unilatéral : résultats à 7 ans d'une série de 124 patients

P. TITECAT, P. PUECH (Lille), P. VALTILLE (Hénin Beaumont), A. VILLERS, J. OLIVIER* (Lille)

15:40

CO_025

Etude HIFI-2 : HIFU de rattrapage pour récurrence locale après radiothérapie de première ligne chez 531 patients

P. RISCHMANN (Toulouse), P. COLOBY (Pontoise), T. CHEVALIER (Nîmes), J. OLIVIER (Lille), N. HOUEDE (Nîmes), G. PLOUSSARD* (Quint-Fonsegrives), A. VILLERS (Lille)

15:50

CO_024

Performance de l'IRM dans la détection de la récurrence dans le lobe traité après HIFU hémis-ablation pour cancer de la prostate localisé : étude rétrospective monocentrique de 86 patients

D. SEGUIER*, P. TITECAT, P. PUECH, A. VILLERS, J. OLIVIER (Lille)

16:00

CO_030

Évaluation de la récurrence locale du cancer de la prostate après traitement par HIFU post-radiothérapie externe

A. DEGRAEVE, G. ADANS-DESTER (Namur, Belgique), L. BADET (Lyon), R. HAMAL* (Corroy-le-Grand, Belgique), N. ABID, S. CROUZET (Lyon)

16:10

CO_022

Faisabilité et tolérance de l'ablation micro-onde focale guidée par fusion d'image chez les patients ayant un cancer de la prostate localisé de risque intermédiaire : résultats préliminaires de l'essai multicentrique VIOLETTE

N. BARRY DELONGCHAMPS* (Paris), P. ALEXANDRE (Bruxelles, Belgique), E. POTIRON (Nantes), F. BLADOU (Bordeaux), J. ANRACT (Paris), R. DIAMAND (Bruxelles, Belgique), A. MESSAS (Paris), G. ROBERT (Bordeaux), R. VAN VELTHOVEN (Bruxelles, Belgique)

16:20

CO_023

La taille des lésions en IRM est plus importante que le nombre de carottes de biopsie positives pour prédire une anatomopathologie défavorable et la récurrence après prostatectomie totale : implications pour les critères de surveillance active chez les patients avec un cancer de la prostate à risque intermédiaire

M. BABOUDJIAN* (Marseille), J.B. BEAUVAL (Toulouse), R. DIAMAND (Bruxelles, Belgique), J.B. ROCHE (Bordeaux), T. ROUMEGUERE (Bruxelles, Belgique), D. BENMARAN (Genève, Suisse), A. FOURCADE (Brest), G. FIARD (Grenoble), A. PELTIER (Bruxelles, Belgique), G. PLOUSSARD (Toulouse)

16:30

CO_029

Influence du délai entre biopsie de la prostate et prostatectomie radicale sur le surclassement et la récurrence biochimique sur dix années

M. PATTOU*, T. GHONEIM, P.O. BOSSET, V. VANALDERWERELT, M. MEUNIER, Y. SOOROJEBALLY, C. PETTENATI, D. BOHIN, P.M. LUGAGNE, Y. NEUZILLET, T. LEBRET (Suresnes)

Forum de techniques chirurgicales 1

Coordonnateurs : Richard MALLET (Périgueux), Alexandre DE LA TAILLE (Créteil)

Comment je fais un Nesbit dans la maladie de Lapeyronie ?

[Damien CARNICELLI \(Lyon\)](#)

Comment je fais une incision patch pour une maladie de Lapeyronie ?

[Antoine FAIX \(Montpellier\)](#)

Comment je fais une vasectomie sans scalpel ?

[Eric HUYGHE \(Toulouse\)](#)

Objectifs pédagogiques

- > Quelle technique chirurgicale pour une maladie de Lapeyronie : trucs et astuces avec vidéos à l'appui.
- > Trucs et astuces pour réaliser une vasectomie sans scalpel .

Urologie humanitaire et solidaire Les fistules urinaires en 2023

Organisateurs : Aristide KABORÉ (Ouagadougou, Burkina Faso), Gilles KARSENTY (Marseille)

Évolution dans l'épidémiologie des fistules
obstétricales

Mouhamedou DIAGANA (Nouakchott, Mauritanie)

Les fistules obstétricales en Afrique de
l'Ouest : problématiques de prise en charge
et perspectives en 2023

Aristide KABORÉ (Ouagadougou, Burkina Faso)

Importance et spécificités de la
reconstruction urétrale féminine dans la prise
en charge des fistules obstétricales

Philippe FRANÇOIS (Mouscron, Belgique)

Collaboration Europe/Afrique francophone
autour de la fistule obstétricale :
30 ans d'expérience

Charles-Henry ROCHAT (Genève, Suisse)

Projet collaboratif de centre de référence de
la fistule obstétricale : Labé, Guinée Conakry

Jérôme BLANCHOT (Rennes)

Débat de clôture

Faut-il encore former des chirurgiens
européens à la chirurgie des fistules
obstétricales ?

Si oui, comment et pour quels objectifs ?

Modérateurs :

Aristide KABORÉ (Ouagadougou, Burkina Faso)

Gilles KARSENTY (Marseille)

MERCREDI

22/11

Amphi. Bordeaux 17:00 - 18:30

Symposium

organisé par

Janssen Oncology

PHARMACEUTICAL COMPANIES OF Johnson & Johnson

Quoi de neuf dans le cancer de la prostate ? Les immanquables 2023

Voir page 143

Amphi. Havane 17:00 - 18:30

Symposium

organisé par

Bristol Myers Squibb™

Allier chirurgie et traitements systémiques dans les carcinomes urothéliaux et rénaux

Voir page 143



117^e
CONGRÈS
FRANÇAIS
D'UROLOGIE

JEUDI
23 NOVEMBRE

PROGRAMME **Planning journée**

Amphi. BORDEAUX

Amphi. HAVANE

8:00		
8:30		
9:00		<p>Forum du Comité de formation continue Intégration de l'imagerie moderne dans notre prise en charge des cancers génito-urinaires Responsable du comité Evangelos XYLINAS (Paris)</p> <p>p. 59</p> <hr/> <p>Séance AFU / DGU (Deutsche Gesellschaft für Urologie) Modérateur: Alexandre DE LA TAILLE (Créteil) p. 71</p> <hr/> <p>Forum du Comité d'infectiologie Les cystites récidivantes de la femme Responsable du Comité Franck BRUYÈRE (Tours)</p> <p>p. 72</p>
9:30	<p>TR 4 9.00 - Chirurgie des prostatites de plus de 150 cc : endoscopie versus laparoscopie - Steeve DOIZI (Paris), Ugo PINAR (Paris)</p> <p>EA 8 9.30 - Post Orgasmic Illness Syndrom Charlotte METHORST (Paris)</p>	
10:00	<p>TR 5 9.45 - Traitements séquentiel de l'obstruction et de l'incontinence & traitement combiné de l'obstruction de l'incontinence - Coordonnateur: Benoît PEYRONNET (Rennes); Intervenants: Jean-François HERMIEU (Paris), François-Xavier MADEC (Suresnes), François MEYER (Paris)</p>	
10:30	<p>EA 9 10.15 - Toutes les thérapies d'ablation se valent-elles ? Romain BOISSIER (Marseille)</p> <p>PC 3 10.30 - Urétroscopies chez la femme enceinte Pour: Gauthier RAYNAL (Saint-Maur); Contre: Benoît MALVAL (Rouen)</p> <p>EA 10 11.00 - Toxine botulique A et vessies neurologiques en 2023 Benoît PEYRONNET (Rennes)</p>	
11:00	<p>FF 4 11.15 - Diagnostic du cancer de la prostate à l'inscription sur liste de transplantation - Charles DARIANE (Paris), François KLEINCLAUSS (Besançon)</p> <p>EA 11 11.45 - Surveillance active: au tour des TVNIM ? Benjamin PRADERE (Toulouse)</p> <p>TR 6 12.00 - Sexualité de la femme: place de l'urologue - Coord.: Xavier GAMÉ (Toulouse); Interv.: Carol BURTÉ (Cannes-Monaco), Charlotte METHORST (Paris)</p>	
12:30		
13:00	<p>Symposium organisé par MSD Prise en charge péri-opératoire dans les cancers du rein et de la vessie Président: Arnaud MÉJEAN (Paris)</p> <p>p. 147</p>	<p>Symposium organisé par Viatrix Les outils d'une prise en charge pertinente du cancer de la prostate métastatique Président: Patrick COLOBY (Pontoise)</p> <p>p. 147</p>
14:00	<p>Sujets d'actualités 1 p. 76</p> <ul style="list-style-type: none"> • Résultats du traitement trimodal des TVIM - Alexandre ZLOTTA (Toronto, Canada) • HIFU vs prostatectomie totale: résultats de l'étude HIFI Patrick COLOBY (Pontoise), Pascal RISMANN (Toulouse) • Développement, validation multi-institutionnelle et audit algorithmique de SEPERA - Alexandre ZLOTTA (Toronto, Canada) 	<p>14.00 - Séance AFU / SIFUD - EBM et examen physique pelvi-périnéal chez la femme - Mod.: Xavier GAMÉ (Toulouse), Jean-François HERMIEU (Paris); Intervenant: Marie-Aimée PERROUIN-VERBE (Nantes)</p> <p>EA 12 14.30 - Nouvelles recommandations sur antibioprophyxie Pierre ARNAUD (Ajaccio)</p> <p>TR 7 14.45 - Vieillesse et vessie neurologique - Coordonnateur: Gilles KARSENTY (Marseille); Intervenants: Grégoire CAPON (Bordeaux), Alexia EVEN (Garches), Rebecca HADDAD (Paris)</p> <p>EA 13 15.15 - 40 ans de ttt de testostérone: y a-t-il des risques à prescrire aujourd'hui? Pourquoi si peu de prescription en France? Eric HUYGHE (Toulouse)</p> <p>FF 5 15.30 - Prise en charge des prolapsus chez la transplantée rénale Sarah DROUIN (Paris), Caroline THUILLIER (Grenoble)</p> <p>16.00 - Sujets d'actualités 2 - • Rôle de l'urologue dans le testing BRCA: Guillaume PLOUSSARD (Toulouse); • Réforme des autorisations des activités de chirurgie: où en est-on?: Xavier GAMÉ (Toulouse)</p> <p>PC 4 16.30 - Prise en charge du cancer du rein localisé avec adénopathies à l'imagerie, traitement systémique en première intention Pour: Karim BENSALAH (Rennes), Contre: Idir OUZAID (Paris)</p> <p>p. 77</p>
14:30		
15:00	<p>COM. VIDÉOS 2 Modérateurs Yvonne CHOWANIEC (Fontenay-le-Comte) Laurent LOPEZ (Bordeaux)</p> <p>p. 81</p>	
15:30		
16:00		
16:30	<p>Forum du Comité d'éthique et de déontologie Responsable du comité Pierre MONGIAT-ARTUS (Paris)</p> <p>p. 88</p>	
17:00		
17:30		
19:00	<p>Symposium organisé par Adacap Cancer de la prostate & PSMA, toutes les réponses des experts à vos questions! Président: Jean-Baptiste BEAUVAL (Toulouse)</p> <p>p. 151</p>	<p>Symposium organisé par AstraZeneca / MSD CPRCm: quelles attentes pour la prise en charge en 2023? Président: Romain MATHIEU (Rennes)</p> <p>p. 151</p>

PROGRAMME Planning journée

Salle 341	Salle 342 A	Salle 342 B	Salle 343	Salle 351	Salle 352 AB	Hôtel Hyatt Salon Régency
						8:00
						7:30 - 8:30
						8:30
Forum du Comité de transplantation et d'insuffisance rénale chronique Les limites chirurgicales de la transplantation rénale Responsable du Comité Marc-Olivier TIMSIT (Paris) p. 58	Cours 2 Comment limiter le risque infectieux péri-opératoire F. BRUYÈRE (Tours) M. VALLÉE (Poitiers) p. 60	Cours 3 - Nouveaux traitements médicaux des cancers urologiques... Y. NEUZILLET (Suresnes) G. PIGNOT (Marseille) p. 60	Cours 1 Bandelettes et prothèses : où en est-on en 2023 ? Quelles alternatives ? J.F. HERMIEU (Paris), V. PHÉ (Paris) p. 60			9:00
						9:30
COM. ORALES 5 Transplantation - IRC Modérateurs Sarah DROUIN (Paris) Alexandre FRONTSZAK (Besançon) p. 62		Session AFU/GETUG Organisateur Morgan ROUPRÉT (Paris) p. 64		Journée SFUPA-AFU Urologie reconstructrice et transitionnelle Les urologues auront-ils encore le droit d'opérer les enfants ? Modérateurs Bernard BOILLLOT (Grenoble) Alaa EL GHONEIMI (Paris) p. 65	COM. ORALES 4 Hypertrophie bénigne de la prostate Modérateurs Jehanne CALVES (Brest) Yohann ROUSCOFF (Nice) p. 67	10:00
	COM. ORALES 6 Dysfonctions sexuelles Modérateurs Damien CARNICELLI (Lyon) Nadja STIVALET (St-Denis) p. 73	Meet the Experts Accord Healthcare p. 145				10:30
						11:00
						11:30
						12:00
						12:30
						13:00
						13:30
						14:00
						14:30
						15:00
						15:30
						16:00
						16:30
						17:00
						17:30
						19:00
						19:30
						20:00
						20:30
						21:00
						21:30
						22:00
						22:30
						23:00
						23:30
						24:00

PAUSE ET VISITE DES STANDS

JOURNÉE PATIENTS

COM. ORALES 10
Infection
Modérateurs Constance LE GOUX (Neuilly-sur-Seine) Maxime VALLÉE (Poitiers) p. 82

COM. ORALES 11
Tumeur du rein : traitement chirurgical et non chirurgical
Modérateurs Pierre GIMEL (Perpignan) Caroline PETTENATI (Levallois/Suresnes) p. 83

Assemblée Générale du SNUCF
Président Didier LEGEAIS (Grenoble) p. 75

Meet the Experts Boston Scientific
p. 148

Meet the Experts Pierre Fabre
p. 149

Atelier pratique Teleflex
p. 148

Atelier pratique Coloplast
p. 149

Journée SFUPA-AFU (suite)
Actualités en urologie reconstructrice
Modérateurs François-Xavier MADEC (Suresnes) Annabel PAYE JAOUEN (Paris) p. 66

Atelier pratique Medtronic
p. 149

COM. ORALES 9
TVIM
Modérateurs Priscilla BERTRAND-LEON (Royan) Mathieu ROUMIGUÉ (Toulouse) p. 79

COM. ORALES 12
TVNIM et des voies excrétrices supérieures
Modérateurs Marc GAUTHIER (Lille), Alexandra MASSON LECOMTE (Paris) p. 85



Forum du Comité de transplantation et d'insuffisance rénale chronique Les limites chirurgicales de la transplantation rénale

Responsable du comité : Marc-Olivier TIMSIT (Paris)

Les limites chirurgicales de la transplantation rénale : problèmes vasculaires complexes, uropathies, re-transplantation

Receveur vasculaire

Mireilla MUSQUERA (Barcelone, Espagne)

Uropathies

Guillaume DEFORTESCU (Rouen)

Re-transplantations

Thomas PRUDHOMME (Toulouse)

Objectifs pédagogiques

- > Faire le point sur les indications et le rapport bénéfique/risque dans des situations difficiles de transplantation rénale : le receveur vasculaire, les uropathies malformations et les situations de re-transplantations rénales (3^{es} greffes et plus).
- > Évaluer la morbidité compétitive, présenter des stratégies chirurgicales : séquences de traitement et techniques chirurgicales.

Forum du Comité de formation continue

Intégration de l'imagerie moderne dans notre prise en charge des cancers génito-urinaires

Responsable du comité : Evangelos XYLINAS (Paris)

Modérateur : Guillaume PLOUSSARD (Toulouse)

08:30

Place de l'IRM dans l'évaluation des tumeurs de vessie : un outil d'aide à la décision

Alexandra MASSON-LECOMTE (Paris)

08:45

Discussion

08:50

Peut-on faire confiance à l'IRM prostatique ?
Biopsies ciblées *versus* biopsies ciblées +
systématiques

Romain DIAMAND (Bruxelles, Belgique)

09:05

Discussion

09:10

- Challenge des guidelines CCAFU Prostate, bilan d'extension du cancer de la prostate, pour l'imagerie conventionnelle

Romain MATHIEU (Rennes)

- TEP pour tout le monde

Franck BLADOU (Bordeaux)

09:40

Discussion

09:45

Imagerie des masses résiduelles des tumeurs germinales testiculaires

Thibaut MUREZ (Montpellier)

Salle 343

08:30 - 09:30

Cours 1

Bandelettes et prothèses : où en est-on en 2023 ? Quelles alternatives ?

Orateurs : Jean-François HERMIEU (Paris), Véronique PHÉ (Paris)

Les bandelettes sous-urétrales et les implants de renfort prothétique pour prolapsus génital ont été récemment au centre de l'actualité. Pour répondre aux différentes polémiques, les tutelles ont pris différentes mesures encadrant les pratiques. Ces mesures concernent la validation des matériels, la formation des chirurgiens, la validation des indications lors de réunions multidisciplinaires, la traçabilité des dispositifs, l'information des patientes, la prise en charge des complications. Parallèlement, le recours à des alternatives chirurgicales souvent anciennes, n'utilisant pas de matériel prothétique, est redevenu d'actualité. Le but de ce cours est de faire le point sur les modalités d'utilisation des bandelettes sous-urétrales en 2023 et les techniques alternatives non prothétiques.

Salle 342 A

08:30 - 09:30

Cours 2

Comment limiter le risque infectieux péri-opératoire

Orateurs : Franck BRUYÈRE (Tours), Maxime VALLÉE (Poitiers)

Qui n'a jamais eu de complications infectieuses après une intervention urologique ? Nous jamais... ou presque... nous vous donnerons toutes les clés pour réduire autant que possible le risque d'infection post-opératoire.

Salle 342 B

08:30 - 09:30

Cours 3

Nouveaux traitements médicaux des cancers urologiques : ce que doivent savoir les urologues

Orateurs : Yann NEUZILLET (Suresnes), Géraldine PIGNOT (Marseille)

La prescription des traitements médicaux en onco-urologie préserve vos possibilités d'exercice professionnel à l'heure où ces médicaments remontent les lignes pour être administrés en péri-opératoire. Ne laissez pas sa méconnaissance vous limiter !

Ces cours s'appuient essentiellement sur les guidelines de l'AFU et de l'EAU.

Sur pré-inscription, chaque cours est limité à 50 personnes.



Amphi. Bordeaux

09:00 - 12:30

Séance Plénière

Séance Plénière 3

Présidents de séance : Luc CORBEL (Plérin), Caroline THUILLIER (Grenoble)

09:00 Table Ronde 4

Chirurgie des prostates de plus de 150 cc : endoscopie *versus* laparoscopie

Intervenants : Steeve DOIZI (Paris), Ugo PINAR (Paris)

09:30 État de l'Art 8

Post Orgasmic Illness Syndrom

Charlotte METHORST (Paris)

09:45 Table Ronde 5

Traitements séquentiel de l'obstruction et de l'incontinence & traitement combiné de l'obstruction de l'incontinence

Coordonnateur : Benoît PEYRONNET (Rennes)

Intervenants : Jean-François HERMIEU (Paris)
François-Xavier MADEC (Suresnes)
François MEYER (Paris)

10:15 État de l'Art 9

Toutes les thérapies d'ablation se valent-elles ?

Romain BOISSIER (Marseille)

10:30 Pour ou Contre 3

Urétéroscopies chez la femme enceinte

Pour : Gauthier RAYNAL (Saint-Maur)

Contre : Benoît MALVAL (Rouen)

11:00 État de l'Art 10

Toxine botulique A et vessies neurologiques en 2023

Benoît PEYRONNET (Rennes)

11:15 Face à Face 4

Diagnostic du cancer de la prostate à l'inscription sur liste de transplantation

Charles DARIANE (Paris)

François KLEINCLAUSS (Besançon)

11:45 État de l'Art 11

Surveillance active : au tour des TVNIM ?

Benjamin PRADÈRE (Toulouse)

12:00 Table Ronde 6

Sexualité de la femme : place de l'urologue

Coordonnateur : Xavier GAMÉ (Toulouse)

- Présentation des principaux troubles sexuels rencontrés
Charlotte METHORST (Paris)
- La prise en charge intégrative, avec une vision de médecine sexuelle
Carol BURTÉ (Cannes-Monaco)

Transplantation - IRC

Modérateurs : Sarah DROUIN (Paris), Alexandre FRONTSZAK (Besançon)

09:30

CO_032

Impact du diagnostic précoce de cancer de la prostate lors de l'évaluation pour l'inscription sur liste pour transplantation rénale

A. GOUJON (Rennes), B. BARROU (Paris), C. MILLET (Clermont-Ferrand), E. ALEZRA (Bordeaux), F. SALLUSTO (Toulouse), F. POINARD* (Paris), G. KARAM (Nantes), G. VERHOEST (Rennes), J.M. BOUTIN (Tours), J. BRANCHEREAU (Nantes), M.O. TIMSIT (Paris), R. THURET (Montpellier), R. BOISSIER (Marseille), S. DROUIN (Paris), T. CULTY (Angers), T. BESSEDE (Paris), T. PRUDHOMME (Toulouse), V. DELAPORTE (Marseille)

09:40

CO_033

Transplantation rénale robot-assistée avec donneur vivant : résultats actualisés d'une série multicentrique européenne (ERUS-RAKT)

T. PRUDHOMME* (Toulouse), M. MUSQUERA, A. TERRITO (Barcelone, Espagne), R. CAMPI, A. PECORARO (Florence, Italie), V. TUGCU (Istanbul, Turquie), K. DECAESTECKER (Gand, Belgique), M. STÖCKLE (Hambourg, Allemagne), P. FORNARA (Halle, Allemagne), F. VIGUES (Hospitalet del Llobregat, Espagne), R. BAROD (Londres, UK), L. DESENDER (Gand, Belgique), G. VIGNOLINI (Florence, Italie), M. ROUMIGUIÉ (Toulouse), A. ALCARAZ (Barcelone, Espagne), F. SALLUSTO (Toulouse), A. BREDA (Barcelone, Espagne), N. DOUMERC (Toulouse)

09:50

CO_034

Étude comparative des coûts de la transplantation rénale robot-assistée et par voie ouverte : analyse monocentrique en France

W. TOUIL*, F. SALLUSTO, N. DOUMERC, M. ROUMIGUIÉ, X. GAMÉ, M. SOULIÉ, E. HUYGHE, T. PRUDHOMME (Toulouse)

10:00

CO_035

Évaluation du respect des recommandations concernant l'utilisation des machines de perfusion rénale et des conséquences de leur non-application

C. LAROSE*, C. MAZEAUD (Vandœuvre-lès-Nancy), E. SEIZILLES DE MAZANCOURT (Lyon), F. TAHA (Reims), K. KAULANJAN (Pointe-à-Pitre), A. GOUJON (Rennes), A. BERETTA (Lyon), J. PAPET (Rouen), A. PANIS (Paris), H. DUPUIS (Rouen), A. PEYROTTE, A. LEMAIRE (Paris), M. UHL, T. GHESTEM (Amiens), L. BETTLER (Dijon), M. PUES (Lille), C. JONCOUR (Reims), G. STEMPPER (Pointe-à-Pitre), T. WAECKEL (Caen), P. ESCHWEGE (Vandœuvre-lès-Nancy)

10:10

CO_036

Développement d'un modèle non supervisé d'intelligence artificielle pour l'analyse radiomique et la prédiction de la survie à 5 ans du transplant rénal

L. MILECKI, M.O. TIMSIT*, S. BODARD, D. ANGLICHEAU, J.M. CORREAS, M. VAKALOPOULOU (Paris)

10:20

CO_037

Évaluation de la température intra-tissulaire des transplants rénaux au cours de la préservation hypothermique dans un modèle porcin

S. LEVY* (Toulouse), B. MESNARD, E. LOISEAU (Nantes), T. DARIUS (Bruxelles, Belgique), S. BRUNEAU, S. BERNADET, J. HERVOUET, D. MINAULT, G. BLANCHO, R. JOSIEN (Nantes), S. DROUIN, B. BARROU (Paris), T. PRUDHOMME (Toulouse), J. BRANCHEREAU (Nantes)

10:30

CO_038

Traitement endoscopique des sténoses
urétérales chez les transplantés rénaux :
étude multicentrique

A. TERRITO, A. BRAVO-BALADO (Barcelone, Espagne),
R. CORRAL* (Marseille), I. ANDRAS (Cluj-Napoca,
Roumanie), R. CAMPI, A. PECORARO (Florence, Italie),
V. HEVIA (Madrid, Espagne), T. PRUDHOMME (Toulouse),
M. BABOUDJIAN (Marseille), A. GALLIOLI, P. VERRI
(Barcelone, Espagne), M. CHARBONNIER, R. BOISSIER
(Marseille), A. BREDA (Barcelone, Espagne)

10:40

CO_039

Complications chirurgicales post-operatoires
de la transplantation renale chez le sujet age

A. BERETTA* (Sainte-Foy-lès-Lyon), L. BADET (Lyon),
K. KAULANJAN (Pointe-à-Pitre), A. GOUJON (Rennes),
J. PAPET, H. DUPUIS (Rouen), A. PANIS, A. PEYROTTE,
A. LEMAIRE (Paris), M. UHL (Amiens), C. LAROSE (Nancy),
T. GHESTEM (Amiens), A. ESCOFFIER (Dijon), M. PUES
(Lille), C. JONCOUR (Reims), G. STEMPFER
(Pointe-à-Pitre), T. WAECKEL (Caen), F. TAHA (Reims),
X. MATILLON, E. SEIZILLES DE MAZANCOURT (Lyon)

Séance AFU - GETUG (Groupe d'étude des tumeurs urogénitales)

Organisateur : Morgan ROUPRÊT (Paris)

Introduction

Morgan ROUPRÊT (Paris)

Etudes prospectives AFU et registre

Morgan ROUPRÊT (Paris)

Cancer du rein

Pierre BIGOT (Angers)

Cancer de la vessie

Yann NEUZILLET (Suresnes)

Cancer de la prostate

Guillaume PLOUSSARD (Toulouse)

Tumeurs des organes génitaux

Thibaut MUREZ (Montpellier)



Salle 351

09:45 - 16:00

Journée SFUPA-AFU

Journée d'urologie reconstructrice et transitionnelle

Organisateur : Bernard BOILLOT (Grenoble)

09:45

Les urologues auront-ils encore le droit d'opérer les enfants ?

Modérateurs : Bernard BOILLOT (Grenoble)
Alaa EL GHONEIMI (Paris)

- Bilan de 5 ans d'activité d'urologie pédiatrique de proximité
Christian BOYER (Gap)
- Quelle est la part des urologues dans l'activité nationale de la chirurgie des enfants ?
François RICHARD (Paris)
- Les malformations urogénitales rares relevant d'un centre de compétences multidisciplinaire
Nicolas KALFA (Montpellier)
- Recommandations 2023 de la SFAR/ADARPEF pour la pratique de l'anesthésie des enfants
Souhayl DAHMANI (Paris)
- Que disent les nouveaux décrets ?
Elisabeth CARRICABURU (Paris)
- Que pensent les chirurgiens pédiatres ?
Laurence POLI-MEROL (Reims)
- Quelles conséquences pour les urologues, pour les chirurgiens pédiatres et pour la population ?
Didier LEGEAIS (Grenoble)
- Conclusions
Alexandre DE LA TAILLE (Créteil)

12:00

Com. Orales - Séance 7

Anomalies acquises (iatrogènes) ou malformations congénitales

Modérateurs : Delphine DEMÈDE (Lyon)
Idir OUZAID (Paris)

12:00

CO_050

Prise en charge laparoscopique du syndrome de jonction pyélo-urétérale (SJPU) sur reins ectopiques

A. MUSTAPHA (Marrakech, Maroc), S. AGBAKOU* (Villepinte), J. KWIZERA, Z. DAHAMI, I. SARF, M.A. LAKMACHI (Marrakech, Maroc)

12:10

CO_055

La pathologie lithiasique au cours du syndrome de la jonction pyélo-urétérale

M. MZYIENE*, M. AHSAINI, S. MELLAS, J. ELAMMARI, M. TAZI, M. EL FASSI, M. FARIH (Fès, Maroc)

12:20

CO_051

Efficacité de la sonde JJ Resonance® dans le traitement des obstructions urétérales chroniques

A. BAUDRY*, J. GALLON, Y. BELHADJ, C. VERRIER, A. MASSON-LECOMTE, P. MONGIAT-ARTUS, F. DESGRANDCHAMPS, P. MERIA (Paris)

12:30

CO_052

Les sondes double J négligées : les facteurs prédictifs d'incrustation. À propos de 52 cas

A. AGNAOU*, O. MOUSLIM, R. AIT OUALI, M. MOHAMED AMINE, M. CHEQBBOUB, Z. DAHAMI, M. LAKMACHI, I. SARF (Marrakech, Maroc)



AFU ASSOCIATION FRANÇAISE D'UROLOGIE

12:40

CO_048

Prise en charge des sténoses urétrales antérieures chez l'homme dans les pays à revenu faible et intermédiaire : résultats d'une enquête panafricaine

A. MELLOUKI (Lâayoune, Maroc), A. AFOLAYAN (Gombe State, Nigéria), A. OUATTARA (Bobo Dioulasso, Burkina Faso), B. KIRAKOYA, F. KABORE (Ouagadougou, Burkina Faso), J. ELAMMARI (Fès, Maroc), K. GEBRESELASSIE (Addis Abeba, Ethiopie), M. TAZI, M. EL FASSI (Fès, Maroc), M. KURA (Gombe State, Nigéria), M. MALKI*, M. FARIH (Fès, Maroc), O. ZIBA (Ouagadougou, Burkina Faso), S. NEDJIM (Casablanca, Maroc), S. MELLAS (Fès, Maroc), Y. TRAORE (Ouagadougou, Burkina Faso)

12:50

CO_049

Photocoagulation au laser Greenlight® dans la cystite hémorragique radio-induite : résultats d'une série monocentrique

L. LE BLOA, K. AIT SAID (Caen), B. PRADÈRE (Toulouse), X. TILLOU, T. WAECKEL* (Caen)

13:00

CO_053

Impact psychologique et qualité de vie des patientes atteintes de fistules vésico-vaginales post-obstétricales

R. ES-SAADY*, M. TEBAA, M. LAKMICHI, Z. DAHAMI, I. SARF (Marrakech, Maroc)

13:10

CO_054

Les accidents de circoncision au Cameroun

J.C. FOUDA*, J. MEKEME MEKEME, P. OWON'ABESSOLO, D. NYANIT BOB, F. MOUAFU TAMBO, P.J. FOUDA (Yaoundé, Cameroun)

13:20

CO_056

Complications de la circoncision rituelle au Burkina Faso, à propos de 23 observations. Plaidoyer pour une médicalisation de l'acte
A. OUATTARA*, A. PARE, D. YE, M. SIMPORE (Bobo-Dioulasso, Burkina Faso), A. KABORE (Ouagadougou, Burkina Faso)

13:30

Pause déjeuner

14:00

Actualités en urologie reconstructrice

Modérateurs : François-Xavier MADEC (Suresnes)
Annabel PAYE-JAOUEN (Paris)

- Regard médico-économique sur les pyéloplasties
Matthieu DURAND (Nice)
- Etat des lieux de la chirurgie urétrale en France
Nicolas COUTEAU (Suresnes)
- Hypospadias : faut-il reconstruire à tout prix ou déconstruire les idées reçues
Valeska BIDAULT (Lyon)
- Résultats à long terme des cystostomies selon Mitrofanoff chez l'enfant : retour sur 20 ans d'expérience
Sarah AMAR (Lyon)
- Résultats à long terme de l'agrandissement de vessie chez les enfants
Thomas LOUBERSAC (Nantes)
- Le lichen scléro-atrophique génital
Charlotte METHORST (Paris)
- La chirurgie des sténoses du méat
François-Xavier MADEC (Suresnes)

Hypertrophie bénigne de la prostate

Modérateurs : Jehanne CALVES (Brest), Yohann ROUSCOFF (Nice)

10:00

CO_057

Place de l'urétrocystoscopie dans le bilan préopératoire d'une hypertrophie prostatique ?

M.A. BEDOUI*, M.A. OUESLATI, M. BEN HASSINE,
H. ALOUANI, H. HADJ ALOUANE, M. HMIDI,
S. BEN RHOUMA (Tunis, Tunisie)

10:10

CO_058

Causes de réhospitalisation après traitements chirurgicaux de l'HBP chez 67 220 patients traités en 2018. Le laser a les honneurs !

A. BEHR* (Nancy)

10:20

CO_059

Expérience émotionnelle des patients lors d'une énucléation de la prostate au laser holmium (HoLEP) en chirurgie ambulatoire : une étude prospective

S. BOULET*, A. MORIN, S. LAGABRIELLE (Sherbrooke, Canada)

10:30

CO_060

Stent urétral temporaire Exime™ : une nouvelle alternative au sondage vésical à demeure

W. BERCHICHE* (Marseille), M. FOURMARIER (Aix-en-Provence), M. BABOUDJIAN (Marseille)

10:40

CO_061

Résultat de l'énucléation prostatique par laser Holmium pour les hauts volume d'HBP (≥ 150 mL) : l'adénomectomie voie haute ouverte est morte !

T. TRICARD* (Strasbourg), S. XIA (Shanghai, Chine),
V. GAILLARD (Strasbourg), Z. TONG (Shanghai, Chine),
N. MARY (Strasbourg), J. SUN (Shanghai, Chine)

10:50

CO_062

Facteurs de risque d'échec du Rezum à 3 mois postopératoires

M. COSCARELLA*, M. AL BARAJRAJI, I. MOUSSA,
L. HOMBERT (Bruxelles, Belgique), M. NAUDIN (Mons, Belgique), T. ROUMEGUERIE (Bruxelles, Belgique)

11:00

CO_063

Développement d'un modèle prédictif de découverte fortuite d'un cancer prostatique après désobstruction chirurgicale pour hyperplasie bénigne de la prostate

J. ANRACT*, U. PINAR (Paris), G. ROBERT (Bordeaux),
N. BARRY DELONGCHAMPS (Paris), C. KLEIN (Bordeaux)

11:10

CO_064

Adénomectomie voie haute laparoscopique robot-assistée *versus* HoLEP pour les prostatites de très haut volume (> 80 g) : résultats périopératoires et complications

L. VIGNOT (Nice), J. ANRACT (Paris), I. BENTELLIS,
F. SARTORIO, Y. AHALLAL, B. TIBI, D. CHEVALLIER (Nice),
N. BARRY DELONGCHAMPS (Paris), M. DURAND* (Nice)

11:20

CO_065

Traitement de l'hypertrophie bénigne de la prostate par vapeur d'eau (système Rezum) : résultats à deux ans

W. BERCHICHE*, M. BABOUDJIAN (Marseille),
M. FOURMARIER (Aix-en-Provence)

11:30

CO_066

Comparaison des résultats périopératoires et fonctionnels de l'énucléation endoscopique au laser Holmium et de l'adénomectomie prostatique cœlioscopique robot-assistée pour les prostates de haut volume

C. VAESSEN (Paris), G. COCHETTI (Pérouse, Italie),
J. PARRA, M. ROUPRËT, T. SEISEN, U. PINAR* (Paris),
A. PALADINI, A. VITALE, A. TANCREDI (Pérouse, Italie),
E. CHARTIER-KASTLER (Paris), E. MEARINI, S. CIARLETTI
(Pérouse, Italie)

11:40

CO_067

Efficacité et morbidité d'un traitement par HoLEP chez les patients de plus de 85 ans en échec de sevrage de sonde à demeure : résultats d'une étude rétrospective bicentrique

C. KLEIN*, X. LACROIX (Bordeaux), R. MANSOUR,
N. BARRY DELONGCHAMPS (Paris), G. ROBERT
(Bordeaux), J. ANRACT (Paris)

11:50

CO_068

Adénomectomie voie haute robot-assistée *versus* énucléation au laser Thulium pour le traitement chirurgical des volumineux adénomes de prostate : résultats périopératoires et complications d'une étude multicentrique

F. MOLINARI (Milan, Italie), L. VIGNOT, I. BENTELLIS
(Nice), S. GUZZO (Milan, Italie), O. BLEZIEN (Nice),
P. ACQUATI, L. CARMIGNANI (Milan, Italie), M. DURAND*
(Nice)

07:30 - 08:30

Session AFU-tage de l'urologue

Journée Patients

Rencontres avec médecins, experts et associations

L'AFU organise une journée portes ouvertes dédiée à tous les patients, hommes et femmes et à leurs accompagnants. Une occasion privilégiée de rencontrer les associations de patients et des médecins experts dans tous les domaines de l'urologie.

La matinée sera consacrée aux présentations scientifiques données par des médecins experts dans les aires thérapeutiques de l'urologie.

Le temps du déjeuner sera un moment privilégié d'échange.

L'après-midi sera pleinement dédié aux associations de patients.

10:00

Introduction

Julien BRANCHEREAU (Nantes)

Secrétaire général adjoint de l'AFU

Charlotte METHORST (Paris)

Membre du comité d'andrologie et de médecine sexuelle de l'AFU

Alexandre de la TAILLE (Créteil)

Président de l'AFU

10:10

Changer ses habitudes de vie : et si c'était le premier traitement de l'hypertrophie bénigne de la prostate ?

Yohann ROUSCOFF (Nice)

Comité des troubles mictionnels de l'homme de l'AFU

10:30

Testing génomique sur tissu tumoral et information préalable : quelles implications pour le traitement et quel impact sur la famille ?

Charles DARIANE (Paris)

Comité de Cancérologie prostate de l'AFU

10:50

Hygiène de vie dans la prise en charge du cancer de prostate (initiale et récidive)

Romain MATHIEU (Rennes)

Comité de Cancérologie prostate de l'AFU

11:15

Radiothérapie Interne Vectorisée : pour quels patients ?

Jérôme RIGAUD (Nantes)

11:45

Registre TVNIM : vers une diminution des cystoscopies ?

Yann NEUZILLET (Suresnes)

Secrétaire général et responsable du Comité de Cancérologie vessie de l'AFU

12:05

Chirurgie mini-invasive du prélèvement rénal chez le donneur vivant

Romain BOISSIER (Marseille)

Comité de transplantation rénale de l'AFU

12:30 Déjeuner buffet - Temps d'échanges

14:00

Les fondements conceptuels et pédagogiques de l'Université des Patients, Sorbonne Université

14:20

Présentation par les associations de patients

- AFCI
Association Française de la Cystite Interstitielle
- AnamaCap
Association Nationale des Malades du Cancer de la Prostate
- ARTuR
Association pour la Recherche sur les Tumeurs du Rein
- Cancer Vessie France
Association de patients atteints de cancer de la vessie
- Cerhom
La fin du Cancer, le début de l'Homme

- France Assos Santé
Organisation pour représenter les patients et les usagers du système de santé et défendre leurs intérêts
- France Rein
Réseau solidaire en action
- Icave
Association d'information sur le cancer de la vessie
- Parlons pipi sans tabou
Libérer la parole sur l'incontinence
- Renaloo
Association de patients atteints de maladies rénales



16:00

Conclusion

AFU ASSOCIATION
FRANÇAISE
D'UROLOGIE



Amphi. Havane

10:15 - 10:45

Séance AFU-DGU

Séance AFU - Deutsche Gesellschaft für Urologie (DGU)

Modérateur : Alexandre DE LA TAILLE (Créteil)

Evolution and future of urology in Germany

Intervenants :

Jürgen E. GSCHWEND (Munich, Allemagne)

Susanne KREGE (Essen, Allemagne)

Maurice Stephan MICHEL (Mannheim, Allemagne)

organisé par

accord
healthcare France SAS

Salle 342 B

10:30 - 11:30

Meet the experts

Cœur, sexe et ADT

Voir page 145

Forum du Comité d'infectiologie Les cystites récidivantes de la femme

Responsable du comité et modérateur : Franck BRUYÈRE (Tours)

Introduction

Franck BRUYÈRE (Tours)

Physiopathologie (dont microbiote et internalisation)

Martine PESTEL-CARON (Rouen)

Certitude diagnostic et facteurs de risque

Maxime VALLÉE (Poitiers)

Quels examens complémentaires (dont place du BUD chez la femme avec troubles mictionnels et place de la cystoscopie) ?

Fabien SAINT (Amiens)

Les traitements non-antibiotiques

- Alimentation et énergie (dont Canephron, micronutrition, hydratation, acuponcture, hypnose, microkine)
Constance LE GOUX (Neuilly-sur-Seine)
- Autres (canneberge, D-mannose, acide hyaluronique, anti-inflammatoire, hippurate de méthénamine, elmiron, vaccination)
Franck BRUYÈRE (Tours)
- Phages
Albert SOTTO (Nîmes)

Traitements chirurgicaux (dont glandes de skene, méatotomie, dilatation de l'urètre, électrocoagulations du trigone)

Pierre ARNAUD (Ajaccio)

Les traitements antibiotiques

Antibioprophylaxie : pour qui et comment ?
Quand j'adresse à l'infectiologue ?

Aurélien DINH (Garches)

Conclusions

Franck BRUYÈRE (Tours)

Objectifs pédagogiques

- > Le forum du CIAFU va s'attaquer cette année à un problème rencontré quotidiennement dans vos consultations : les cystites récidivantes. Bien sûr, la majorité de ces patients sont des femmes même si certains hommes semblent être touchés. Poser le diagnostic n'est pas toujours si simple et nous aborderons la place des examens complémentaires à la fois pour le diagnostic mais aussi pour trouver des causes traitables qui nous permettrait d'éviter la prescription antibiotique. Nous nous posons à chaque fois la question des traitements non antibiotiques : quelle est la place de la canneberge, du D Mannose, du Canephron, ou de la vaccination mais aussi de la chirurgie urologique : des instillations endovésicales jusqu'à la chirurgie de l'urètre ou des glandes de Skene. Néanmoins, parfois les antibiotiques ont leur place : quand et lesquels seront définitivement définis. La littérature nous sera d'une aide précieuse mais nous espérons des retours d'expérience pour que chacun y trouve son compte. Ce forum va être exaltant, venez nombreux !

Dysfonctions sexuelles

Modérateurs : Damien CARNICELLI (Lyon), Nadja STIVALET (Saint-Denis)

11:00

CO_041

Évaluation de la santé sexuelle chez les femmes diabétiques : une étude cas-témoins de la population française

I. CHANOINE* (Toulouse), M. ALSHUAIBI (Paris), A. KHOGEER (Jeddah, Arabie Saoudite), E. HUYGHE (Toulouse)

11:10

CO_042

Nombre et type de prothèses péniennes posées en France pour dysfonction érectile de 2016 à 2021 : analyse des données du PMSI

C. LAROSE* (Vandœuvre-lès-Nancy), C. MAZOUIN (Gentilly), C. MAZEAUD, O. ALKHANDARI, J. HUBERT, P. ESCHWEGE (Vandœuvre-lès-Nancy)

11:20

CO_043

Pratiques et connaissances des médecins généralistes sur la dysfonction érectile : une enquête de pratique

M. FARAJALLAH*, R. BOISSIER (Marseille)

11:30

CO_044

Traduction en langue française du *Peyronie's disease questionnaire* (FRAPEYQUEST) : étude pilote

V. DANG*, Q. DUCROT, L. BENTO, B. DELAUNAY, S. BARKE, J. TATLER, T. PRUDHOMME, M. ROUMIGUIÉ, X. GAMÉ, M. SOULIÉ (Toulouse), L. FERRETTI (Talence), K. COYNE (Baltimore, USA), É. HUYGHE (Toulouse)

11:40

CO_045

Évaluation de la connaissance du priapisme chez les drépanocytaires sénégalais

O. GAYE*, M. SECK, S. GUEYE, M. JALLOH, M. NDIAYE, L. NIANG, P. FALL, S. DIOP (Dakar, Sénégal)

11:50

CO_046

Évaluation de la satisfaction des patients après pose d'un implant pénien pour dysfonctionnement érectile : utilisation de la version française du questionnaire SSIPI

J. BEIRNAERT (Bruxelles, Belgique), D. BENARROCHE, M. ROUPRÊT, T. TABOURIN, U. PINAR* (Paris)

12:00

CO_047

Sexualité après traitement chirurgical des ruptures des corps caverneux

K. CHAKER*, M. TRIGUI, Y. OUANES, M. BIBI, K. MOURAD DALI, M. MARRAK, M. RAHOU, B. MOSBAHI, H. FAKHFAKH, W. ELABED, S. BOUZAZIZ, K. ABID, Y. NOUIRA (Tunis, Tunisie)

JEUDI
23/11

Amphi. Bordeaux 12:50 - 13:50

Symposium

organisé par



Prise en charge péri-opératoire dans les cancers du rein et de la vessie

.....
Voir page 147
.....

Amphi. Havane 12:50 - 13:50

Symposium

organisé par



Les outils d'une prise en charge pertinente du cancer de la prostate métastatique

.....
Voir page 147
.....

Assemblée Générale du Syndicat National des Chirurgiens Urologues Français (SNCUF)

Président : Didier LEGEAIS (Grenoble)

Vice-Présidente : Nadia ABID (Lyon)

Secrétaire Général : Bertrand POGU (Châlons-en-Champagne)

Secrétaire Général adjoint : Pierre MONGIAT-ARTUS (Paris)

Trésorier : Stéphane BART (Pontoise)

Trésorier adjoint : Laurent GUY (Clermont-Ferrand)



Syndicat
National des
Chirurgiens
Urologues
Français

Rapport moral

Rapport financier

Actualités

Questions diverses

Sujets d'actualités 1

Modératrice : Yvonne CHOWANIEC (Nantes)

14:00

Résultats du traitement trimodal des TVIM : étude multi-institutionnelle comparant la cystectomie à la thérapie trimodale dans le cancer de la vessie invasif ; une analyse statistique par appariement par score de propension et pondération de traitement par probabilité inverse

Alexandre ZLOTTA (Toronto, Canada)

14:15

Questions/réponses

14:20

HIFU *versus* prostatectomie totale : résultats de l'étude HIFI

Patrick COLOBY (Pontoise)

Pascal RISCHMANN (Toulouse)

14:35

Questions/réponses

14:40

Développement, validation multi-institutionnelle et audit algorithmique de SEPERA

Alexandre ZLOTTA (Toronto, Canada)

14:55

Questions/réponses



Amphi. Havane

14:00 - 17:00

Séance Plénière

Séance Plénière 4

Présidents de séance : Laurent GUY (Clermont-Ferrand), Constance LE GOUX (Neuilly-sur-Seine)

14:00 Séance AFU-SIFUD

Evidence-Based Medicine et examen physique pelvi-périnéal chez la femme

Modérateurs : Xavier GAMÉ (Toulouse)
Jean-François HERMIEU (Paris)

Intervenante : Marie-Aimée PERROUIN-VERBE (Nantes)

14:30 État de l'Art 12

Nouvelles recommandations sur antibioprofylaxie

Pierre ARNAUD (Ajaccio)

14:45 Table Ronde 7

Vieillessement et vessie neurologique

Coordonnateur : Gilles KARSENTY (Marseille)

Intervenants : Grégoire CAPON (Bordeaux)
Alexia EVEN (Garches)
Rebecca HADDAD (Paris)

15:15 État de l'Art 13

40 ans de traitement de testostérone : y a-t-il des risques à prescrire aujourd'hui ? Pourquoi si peu de prescription en France ?

Eric HUYGHE (Toulouse)

15:30 Face à Face 5

Prise en charge des prolapsus chez la transplantée rénale

Sarah DROUIN (Paris)
Caroline THUILLIER (Grenoble)

16:00 Sujets d'actualité 2

Sujets d'actualité 2

- Rôle de l'urologue dans le testing BRCA
Guillaume PLOUSSARD (Toulouse)
- Réforme des autorisations des activités de chirurgie : où en est-on ?
Xavier GAMÉ (Toulouse)

16:30 Pour ou Contre 4

Prise en charge du cancer du rein localisé avec adénopathies à l'imagerie, traitement systémique en première intention

Pour : Karim BENSALAH (Rennes)
Contre : Idir OUZAID (Paris)

Tumeur du rein : traitement chirurgical 1

Modérateurs : Olivier ALEND (Toulon), Cécile CHAMPY (Créteil)

14:00

CO_075

Catégories socioprofessionnelles et cancer du rein

M. FERRAGU*, V. LE CORRE, P. BIGOT (Angers)

14:10

CO_069

Reconnaissance automatisée de la surface rénale par intelligence artificielle au cours de néphrectomies partielles robot-assistées (NPRO) : un pas vers la réalité augmentée

A. KHADDAD* (Bordeaux), A. BARTOLI, K. CHANDELON (Clermont-Ferrand), G. MARGUE (Bordeaux), J. DESTERNES (Clermont-Ferrand), N. BOURDEL, J.C. BERNHARD (Bordeaux)

14:20

CO_070

Néphrectomie partielle laparoscopique après embolisation hyper-sélective des vaisseaux tumoraux dans une salle d'opération hybride : résultats oncologiques et fonctionnels à long terme

U. FRANTZ*, A. BOUVIER, T. CULTY, Z. MERZOUKA, S. LEBDAI, P. BIGOT (Angers)

14:30

CO_073

Néphrectomie partielle robot-assistée *sutureless* : faisabilité et résultats (UroCCR n° 158)

A. BLANCO*, G. MARGUE (Bordeaux), C. KLEIN, M. YACCOUB, V. ESTRADE, E. ALEZRA, G. CAPON, F. BLADOU, G. ROBERT, J.C. BERNHARD (Bordeaux)

14:40

CO_074

Néphrectomie partielle robot-assistée rétro-péritonéale *versus* trans-péritonéale : une analyse multicentrique avec appariement par score de propension (Etude PADORA - UroCCR n° 68)

G. MJAESS* (Bruxelles, Belgique), J.C. BERNHARD (Bordeaux), Z.E. KHENE (Rennes), N. DOUMERC (Toulouse), C. VAESSEN (Paris), F. HENON (Lille), F. BRUYÈRE (Tours), B. PARIER, M. BRENIER (Paris), S. ALBISINNI (Rome, Italie), A. INGELS (Créteil)

14:50

CO_071

Traitement adjuvant après résection chirurgicale d'un carcinome rénal non métastatique : la sélection des patients pose question

Z.E. KHENE*, A. GASMI, B. PEYRONNET (Rennes), A. BEX (Londres, UK), K. BENSALAH (Rennes)

15:00

CO_072

La récurrence péritonéale des cancers du rein est-elle chirurgicalement induite ? (Etude PEMET - UroCCR n° 124)

C. PETTENATI*, Y. NEUZILLET (Suresnes), J.C. BERNHARD (Bordeaux), T. WAECKEL (Caen), G. VERHOEST (Rennes), L. BENTO, N. DOUMERC (Toulouse), L. SURLEMONT (Rouen), T. LEBRET (Suresnes), M. ROUPRÊT (Paris), P. BIGOT (Angers)

Tumeur de la vessie infiltrant le muscle (TVIM)

Modérateurs : Priscilla BERTRAND-LEON (Royan), Mathieu ROUMIGUIÉ (Toulouse)

14:00

CO_094

Une biobanque d'organoïdes de cancer vésical comme plateforme de criblage pharmacologique

M. ROUMIGUIÉ, X. GAMÉ, P. RISCHMANN, N. MONJOTIN, P. LLUEL, E. DECAUP* (Toulouse)

14:40

CO_097

Intérêt du score POSPOM pour l'estimation du risque de complications post-opératoires

M. BLACHIER* (Annecy), J.L. DESCOTES, M. LARAMAS (Grenoble), J.A. LONG (Saint-Martin-d'Hères), G. FIARD (Grenoble)

14:10

CO_095

Durée et coût d'hospitalisation des patients traités par cystectomie totale robot-assistée *versus* ouverte pour un cancer de la vessie en France : une étude basée sur le système national des données de santé (SNDS)

P.E. GABRIEL*, J. COTTE, B. GRANGER, J. PARRA, C. VAESSEN, L. LENFANT, P. MOZER, E. CHARTIER-KASTLER, M. ROUPRÉT, T. SEISEN (Paris)

14:50

CO_040

Données de survie à 5 ans de l'essai GETUG-AFU VESPER évaluant dose-dense Methotrexate, Vinblastine, Doxorubicin, Cisplatine (dd-MVAC) *versus* Gemcitabine Cisplatine (GC) comme chimiothérapie péri-opératoire dans le cancer infiltrant de la vessie

C. PFISTER* (Rouen), G. GRAVIS (Marseille), A. FLECHON (Lyon), C. CHEVREAU (Toulouse), H. MAHAMMEDI (Clermont Ferrand), B. LAGUERRE (Rennes), A. GUILLLOT (Saint-Priest), F. JOLY (Caen), M. SOULIÉ (Toulouse), Y. ALLORY (Paris), V. HARTER (Caen), S. CULINE (Paris)

14:20

CO_096

Anastomoses urétéro-iléales séparées ou selon Wallace sur dérivation non continente : quel impact sur la survenue de sténoses anastomotiques bénignes ?

A. FORTIER* (Rouen), S. MOKADEM, A. SAADI (Tunis, Tunisie), M. GHARBI, J.N. CORNU, H. BUGEL (Rouen), M. BEN SLAMA (Tunis, Tunisie), C. PFISTER (Rouen)

14:30

CO_098

La cystectomie radicale robot-assistée sans drain: le drainage urétéral est-il nécessaire ?

A. MAUGER DE VARENNES*, M. MERMIER, Z.E. KHENE, A. GASMI, E. COURBOIN, R. MATHIEU, B. PEYRONNET, J. HASCOET, Q. VESVAL, K. BENSALAH, G. VERHOEST (Rennes)

15:00

CO_092

Résultats actualisés de l'essai de phase 3 CheckMate 274 évaluant nivolumab adjuvant (NIVO) *versus* placebo (PBO) chez les patients atteints de carcinome urothélial infiltrant le muscle (CUIM) à haut risque après résection complète

T. LEBRET* (Suresnes), M. GALSKEY (New York, USA), J. WITJES (Nijmegen, Pays Bas), J. GSCHWEND (Munich, Allemagne), M. SCHENKER (Craiova, Roumanie), B. VALDERRAMA (Séville, Espagne), Y. TOMITA, (Niigata, Japon), A. BAMIAS (Athènes, Grèce), S. SHARIAT (Vienne, Autriche), S. PARK (Séoul, Corée du Sud), M. AGERBAEK (Aarhus, Danemark), G. JHA (Minneapolis, USA), F. STENNER (Bâle, Suisse), S. DUTTA, F. NASROULAH, J. ZHANG, L. BROPHY (Princeton, USA), D. BAJORIN (New York, USA)

15:10

CO_099

Étude de l'hyperméthylation dans l'ADN tumoral circulant comme marqueur universel des tumeurs urothéliales (étude PLASMURO)

D. PROST*, M. HABERSTICH (Paris), A. LAVOLLE (Versailles), V. TALY, P. LAURENT-PUIG, C. THIBAUT, F. AUDENET (Paris)

Salle 343

14 : 00 - 15 : 30

Atelier pratique

organisé par

Teleflex®

Urolift

Voir page 148

Session vidéos n° 2

Modérateurs : Yvonne CHOWANIEC (Fontenay-le-Comte), Laurent LOPEZ (Bordeaux)

15:00

CV_012

Faisabilité de la décompression mini-invasive du pédicule neuro-vasculaire pudendal par voie robotique trans-péritonéale pour névralgie : description de notre technique en 4 temps

O. CELHAY*, E. CALVARIN, C. GOMEZ, J. SUSPERREGUI, L. MONLEON, C. PALAMARA, C. MICHIELS, G. PASTICIER (Bordeaux)

15:10

CV_013

Hémi-néphrectomie polaire supérieure gauche pour un carcinome urothélial du calice supérieur dans un syndrome de Lynch

A. KHADDAD*, G. MARGUE, X. LACROIX, É. ALEZRA, V. ESTRADE, G. CAPON, F. BLADOU, G. ROBERT, J.C. BERNHARD (Bordeaux)

15:20

CV_014

Conservation des pédicules vasculaires vésicaux inférieurs et du plexus de Santorini : technique opératoire

C. DARCOQ* (Besançon)

15:30

CV_009

Cure de fistule vésico-rectale chez l'homme par lambeau de gracilis

M. LEPRETRE*, D. CARNICELLI, P. NEUVILLE, M. SBIZZERA, A. RUFFION, P. PAPAREL, N. MOREL-JOURNAL (Lyon)

15:40

CV_011

Réimplantation urétérovésicale sur néo-vessie laparoscopique robot-assistée à l'aide du système Firefly

C. DE BROUCKER, O. BLEZIEN, S. MUSCA, M. DURAND*, B. TIBI (Nice)

15:50

CV_010

Pelvectomie antérieure avec dérivation urinaire continente de type Miami robot-assistée

B. FAIVRE D'ARCIER*, T. HEBERT (Tours)

organisé par

Boston Scientific
Advancing science for life™

Salle 342 B

15:00 - 16:00

Meet the experts

Rezūm™, présentation de la technique, état des lieux, aspects pratiques au bloc

Voir page 148

Infection

Modérateurs : Constance LE GOUX (Neuilly-sur-Seine), Maxime VALLÉE (Poitiers)

15:45

CO_076

Facteurs préopératoires associés au risque d'infections postopératoires après chirurgie urologique. Résultats de la cohorte nationale et multicentrique TOCUS

S. KUTCHUKIAN* (Poitiers), B. GONDRAN TELLIER (Marseille), H. ROBIN (Saintes), P. BIGOT (Angers), M. FRANCOIS (Nantes), S. DE VERGIE, J. RIGAUD (Nantes), M. CHAPUIS, L. BRUREAU (Pointe-à-Pitre), O. KARRAY (Pontoise), F.T. KOSSEIFI (Paris), M. GAULLIER, B. POUSSOT, T. TRICARD (Strasbourg), S. BORJENI (Paris), M. BABOUDJIAN, E. LECHEVALLIER (Marseille), A. DINH (Garches), F. BRUYÈRE (Tours), M. VALLÉE (Poitiers)

15:55

CO_077

Facteurs associés à une forme grave de pyélonéphrite aiguë obstructive. Résultats préliminaires de la cohorte multicentrique RAMP

C. RICOLLEAU*, C. GALIAN, S. KUTCHUKIAN, C. JOUSSEAUME, M. VALLÉE (Poitiers)

16:05

CO_078

La durée du traitement antibiotique d'une bactériurie asymptomatique préopératoire en chirurgie urologique influence-t-elle la survenue de complications infectieuses postopératoires ? Résultats de la cohorte rétrospective et multicentrique TOCUS

H. ROBIN* (Saintes), M. VALLÉE, S. KUTCHUKIAN (Poitiers)

16:15

CO_079

Cystoscopie : impact d'un ECBU positif non traité sur les infections urinaires

S. GENDRON, M. SIE, J. MEROL, A. GARCIA, S. LARRÉ, F. TAHA* (Reims)

16:25

CO_080

Impact sur la survie de la colostomie de dérivation digestive dans la dermo-hypodermite bactérienne nécrosante périnéale : 30 ans d'expérience en centre hospitalo-universitaire

V. MAYORAL*, D. COQUEREL-BEGHIN, J.N. CORNU, V. BRIDOUX, I. AUQUIT-AUCKBUR, C. PFISTER (Rouen)

16:35

CO_081

L'ECBU est-il l'unique facteur à prendre en considération avant une résection transurétrale de la prostate afin de prédire la survenue d'infections urinaires postopératoires ?

M.A. BEDOUI*, M.A. OUESLATI, M. BEN HASSINE, H. ALOUANI, H. HADJ ALOUANE, M. HMIDI, S. BEN RHOUMA (Tunis, Tunisie)

16:45

CO_082

Consommation d'antibiotiques d'un service d'urologie selon la classification AWaRe de l'OMS : étude sur 5 ans

M. GUETTARI*, M. CHAKROUN, F. SELLAMI, A. SAADI, A. FERJANI, A. ABASSI, I. BOUTIBA, M. BEN SLAMA (Tunis, Tunisie)

16:55

CO_083

Prévalence de la vaccination contre le HPV parmi les étudiantes universitaires libanaises : une étude transversale

J. EL KHOURY*, R. HALABI (Jounieh, Liban), M. HLEYHEL, W. EL RAHMAN KISHLY, N. SALEH (Fanar, Liban), R. EL KHOURY (Jounieh, Liban)

Tumeur du rein : traitement chirurgical et non chirurgical

Modérateurs : Pierre GIMEL (Perpignan), Caroline PETTENATI (Levallois/Suresnes)

15:45

CO_091

TEP/TDM au 89Zr-DF0-girentuximab pour l'imagerie des carcinomes rénaux à cellules claires : résultats de l'étude de phase III ZIRCON

J.C. BERNHARD* (Bordeaux), B. SHUCH, A. PANTUCK (Los Angeles, USA), M. MORRIS (Glen Burnie, USA), V. MASTER (Atlanta, USA), A. SCOTT (Melbourne, Australie), C. VAN PRAET (Gand, Belgique), C. BAILLY (Nantes), B. ÖNAL, T. AKSOY (Istanbul, Turquie), R. MERKX (Nijmegen, Pays Bas), D. SCHUSTER (Atlanta, USA), S. LEE (Melbourne, Australie), N. PANDIT-TASKAR (New York, USA), A. FAN (Stanford, USA), P. OLIVIER (Nancy), P. ALLMAN (Morrisville, USA), K. SCHMIDT (Dresde, Allemagne), C. HAYWARD (Fishers, USA), P. MULDER (Nijmegen, Pays Bas)

15:55

CO_090

Donner des anticoagulants aux patients opérés pour un cancer du rein avec thrombus cave est-il judicieux ?

T. BERTAIL*, Z.E. KHENE, A. GASMI, R. MATHIEU, G. VERHOEST, Q. VESVAL, K. BENSALAH (Rennes)

16:05

CO_086

Validation externe du nomogramme du Fox Chase Cancer Center prédisant l'altération du débit de filtration glomérulaire dans l'année suivant une néphrectomie totale

F. ALAMEDA*, S. HUREL, T. FILLER, S. HMILA, C. DARIANE, M.O. TIMSIT, A. MÉJEAN, F. AUDENET (Paris)

16:15

CO_085

Conversion en chirurgie ouverte au cours d'une chirurgie mini-invasive de tumeur du rein : incidence, causes et complications post-opératoires (UroCCR n° 135)

N. BRANGER* (Marseille), Z.E. KHENE (Rennes), T. WAECKEL (Caen), P. BIGOT (Angers), F. BRUYÈRE (Tours), L. SURLEMONT (Rouen), B. PARIER (Paris), J.A. LONG (Grenoble), J. OLIVIER (Lille), C. CHAMPY (Créteil), M. ROUPRÈT (Paris), L. GUY (Clermont-Ferrand), L. VIGNOT (Nice), A. FONTENIL (Nîmes), R. MALLE (Périgueux), S. BERNARDEAU (Poitiers), J. GUILLOTREAU, N. DOUMERC (Toulouse), J.C. BERNHARD (Bordeaux)

16:25

CO_089

Spécificités cliniques et histologiques des récives des carcinomes chromophobes après traitement chirurgical (Étude UroCCR n° 136)

A. PEYROTTE*, F. AUDENET, A. MÉJEAN, M.O. TIMSIT, E. AUCLIN, V. VERKARRE, B. PARIER, C. CHAMPY, C. MICHEL (Paris), F. BRUYÈRE (Tours), G. FIARD (Grenoble), J.C. BERNHARD (Bordeaux), J.C. FANTONI (Lille), J. GUILLOTREAU (Toulouse), K. BENSALAH (Rennes), L. SURLEMONT (Rouen), M. ROUPRÈT (Paris), N. BRANGER (Marseille), P. BIGOT (Angers), V. GAILLARD (Strasbourg)

16:35

CO_084

Néphrectomie partielle de clôture post-immunothérapie : faisabilité et résultats (UroCCR n° 157)

G. MARGUE* (Bordeaux), B. PARIER, L. ALBIGES (Paris), C. KLEIN (Bordeaux), G. PIGNOT, G. GRAVIS (Marseille), P. BIGOT, N. BAIZE (Angers), A. INGELS, C. JOLY, F. AUDENET, Y. VANO (Paris), T. WAECKEL, R. LEVARD (Caen), M. GROSS-GOUPIL, J.C. BERNHARD (Bordeaux)

16:45

CO_087

Néphrectomies « de clôture » post-immunothérapie : facteurs prédictifs de complications per-opératoires

G. PIGNOT* (Marseille), K. BENSALAH (Rennes), P. BIGOT (Angers), A. INGELS (Créteil), J.C. BERNHARD (Bordeaux), H. LANG (Strasbourg), L. BALSSA (Besançon), B. PARIER (Le Kremlin-Bicêtre), J. WALZ (Marseille), F. SCHLÜRMANN (Brest), D. BORCHIellini, O. CASSUTO (Nice), L. ALBIGES (Villejuif), C. THIBAUT (Paris), G. ROUBAUD (Bordeaux), R. FLIPPOT (Villejuif), G. GRAVIS (Marseille), V. GAILLARD (Strasbourg), A. THIERY-VUILLEMIN (Besançon), P. BARTHELEMY (Strasbourg)

Tumeur urothéliale non infiltrant le muscle et des voies excrétrices supérieures

Modérateurs : Marc GAUTHIER (Lille), Alexandra MASSON LECOMTE (Paris)

15:45

CO_101

Profil et environnement immunitaires des tumeurs de la voie excrétrice supérieure
J. GALLON*, J. LE MAOULT, J. VERINE, C. DUMONT, M. DJOUADOU, E. CAROSELLA, N. ROUASS-FREISS, F. DESGRANDCHAMPS, A. MASSON LECOMTE (Paris)

15:55

CO_104

Sécurité clinique et rentabilité diagnostique des biopsies percutanées des tumeurs des voies excrétrices supérieures : étude rétrospective UPERCUT
D. PROST*, E. XYLINAS, T. SEISEN, M. ROUPRÊT, F. AUDENET (Paris), M. ROUMIGUIÉ, L. BENTO (Toulouse), O. TRAXER, F. PANTHIER (Paris), A. ROUSSEL, X. BELIN (Suresnes), A. PACHEV, E. DE KERVILER, F. DESGRANDCHAMPS (Paris), Y. NEUZILLET (Suresnes), A. MASSON-LECOMTE (Paris)

16:05

CO_106

Résultats oncologiques de l'urétérectomie distale dans le carcinome urothélial de haut risque : une étude multicentrique portée par le CCAFU
V. VAILLANT*, A. MASSON-LECOMTE (Paris), M. ROUMIGUIÉ, S. LEVY, B. PRADÈRE (Toulouse), M. PEYROMAURE, I. DUQUESNE (Paris), A. DE LA TAILLE (Créteil), C. LEBACLE (Le Kremlin-Bicêtre), A. PANIS, O. TRAXER (Paris), P. LEON (Royan), M. HULIN (Reims), E. XYLINAS, F. AUDENET, T. SEISEN (Paris), Y. LORIOT (Villejuif), Y. ALLORY (Saint-Cloud), M. ROUPRÊT (Paris), Y. NEUZILLET (Suresnes)

16:15

CO_100

Tunnelisation percutanée avec injection de plasma riche en plaquettes pour la maladie de Lapeyronie en consultation
A. ZUGAIL*, M. ALSHUAIBI, S. LOMBION, S. BELEY (Paris)

16:25

CO_102

L'IRM de vessie peut-elle nous permettre d'éviter une résection de réévaluation ?
L. GOBINET* (Bordeaux), S. BRUNELLE, J. WALZ, N. BRANGER, N. MAUBON, S. RYBIKOWSKI, K. DEWULF, K. RICHTER, V. DE LUCA, M. ILLY, G. GRAVIS, G. PIGNOT* (Marseille)

16:35

CO_103

L'intelligence artificielle pour améliorer les performances de la cytologie dans le diagnostic du carcinome urothélial de la vessie : résultats de l'étude prospective française multicentrique VISIOCYT1
T. LEBRET (Suresnes), G. PIGNOT (Marseille), M. ROUMIGUIÉ (Toulouse), M. COLOMBEL (Lyon), L. SAVAREUX, L. GUY (Clermont-Ferrand), G. VERHOEST (Rennes), S. DE VERGIE (Nantes), G. POINAS (Montpellier), S. DROUPY (Nîmes), J. HUBERT (Nancy), F. KLEINCLAUSS (Besançon), S. NIVET* (Rennes)

16:45

CO_105

La leucocyturie pré-instillation de BCG-thérapie peut-elle être un marqueur prédictif de la réponse à l'immunothérapie endo-vésicale par BCG ?
I. ZIANI*, A. IBRAHIMI, O. BELLOUKI, H. EL SAYEGH, R. ABOUQAL, A. BOUZIANE, Y. NOUINI (Rabat, Maroc)

16:55

CO_107

Évaluation des mutations du promoteur de l'hTERT dans le tissu tumoral et les urines chez une cohorte marocaine suivie pour tumeur de la vessie

A. AMEUR, I. ABDILLAHY*, M. TETOU, M. OUKABLI, M. ALAMI, L. BENBACER, M. EL AZZOUZI, M. ATTALEB, M. M. EL MZIBRI, H. EL AHANIDI, C. HAFIDI ALAOUI, M. BENSALD, A. AL BOUZIDI (Rabat, Maroc)

17:05

CO_108

Prévalence et performances diagnostiques des cancers de la vessie en France : résultats français de l'étude prospective IDENTIFY

A. SZOSTEK* (Lille), S. KHADHOURI (Aberdeen, UK), J. OLIVIER (Lille), E. XYLINAS, I. OUZAID, C. LEBACLE, A. UZAN (Paris), A. SCHNEIDER (Dijon), V. KASIVISVANATHAN (Londres, UK), G. MARCQ (Lille)

17:15

CO_109

Résection en bloc du cancer de la vessie non invasif : cela fait-il vraiment une différence ?

A. CHATAR*, J. ELANZAOUI, A. AKJAY, A. LAKRABTI, A. AMMANI (Fès, Maroc)

Salle 342 B

16:00 - 17:00

organisé par



Pierre Fabre
Médicament

Meet the experts

Les outils numériques en pratique médicale

Voir page 149

Salle 343

16:00 - 17:30

organisé par



Coloplast

Atelier pratique

Laser Thulium Fibré, une technologie polyvalente. Qu'en-est-il de la courbe d'apprentissage ?

Voir page 149

Salle 351

16:00 - 17:30

organisé par

Medtronic

Atelier pratique

Neuromodulation sacrée

Voir page 149

Forum du Comité d'éthique et de déontologie Consentement aux soins

Responsable du comité : Pierre MONGIAT-ARTUS (Paris)

Qu'est-ce que consentir ?

Antoine FAIX (Montpellier)

Le consentement éclairé n'est-il qu'une illusion ?

Pierre MONGIAT-ARTUS (Paris)

Comment recueillir un consentement et pourquoi cela est indispensable !

Didier LEGEAIS (Grenoble)

Objectifs pédagogiques

- > Le code d'éthique et de déontologie nous impose de recueillir le consentement aux soins de chacun de nos patients et le défaut de consentement, qui inclut le défaut d'information, est le premier motif de mise en cause et de condamnation des médecins. Il est crucial que les urologues s'approprient la notion de consentement et sachent recueillir et tracer le consentement aux soins de leurs patients, quels que soient leur âge, leur statut juridique et les conditions dans lesquelles les soins sont prodigués. Ce forum fournira les éléments pour comprendre la notion de consentement et le processus par lequel un individu décide de consentir et l'exprime et, enfin, expliquera comment protéger nos patients et nous protéger nous-mêmes en respectant la législation, aussi claire que mal connue.

Amphi. Bordeaux

17:30 - 19:00

organisé par



Symposium

Cancer de la prostate & PSMA, toutes les réponses des experts à vos questions !

Voir page 151

Amphi. Havane

17:30 - 19:00

organisé par



Symposium

CPRCm : quelles attentes pour la prise en charge en 2023 ?

Voir page 151



117^e
CONGRÈS
FRANÇAIS
D'UROLOGIE

VENDREDI
24 NOVEMBRE

PROGRAMME Planning journée

Amphi. BORDEAUX

Amphi. HAVANE

Salle 341

7:30			
8:00			
8:30			
9:00	<p>Forum du Comité de cancérologie Cancer de la vessie : où en sommes-nous 10 ans après l'avènement des immunothérapies ? Responsable du Comité Morgan ROUPRÉ (Paris) Responsable du Sous-Comité Vessie Yann NEUZILLET (Suresnes) p. 96</p>	<p>Forum du Comité de neuro-urologie Avec le Comité d'andrologie et de médecine sexuelle La dysfonction sexuelle du patient neurologique Responsables des Comités Gilles KARSENTY (Marseille) Eric HUYGHE (Toulouse) p. 97</p>	<p>Cours 6 Vasectomie mini-invasive et alternatives A. FAIX (Montpellier) p. 95</p>
9:30			
10:00	<p>PC 5 10.00 - Fait-il biopsier les lésions PIRADS 3 ? Pour : Raphaële RENARD - PENNA (Paris) Contre : Gaëlle FIARD (Grenoble) 10.30 - Les rencontres AFU/EAU Coordonnateur : Alexandre DE LA TAILLE (Créteil) Intervenant : James N'DOW (Aberdeen, UK) EA 14 11.00 - Neuromodulation sacrée pour rétention chronique d'urine : comment sélectionner les patients ? Xavier BIARDEAU (Lille) p. 102</p>	<p>10.00 - Les rencontres AFU-SFRO Coordonnateur : Olivier ALENDA (Toulon) Intervenants : Christophe HENNEQUIN (Paris), François ROZET (Paris) 10.45 - Conférence du Cercle Félix Guyon Le toucher rectal, vedette éphémère de l'urologie Alain JARDIN (Paris), Thierry ROUMEGUÈRE (Bruxelles) p. 103</p>	
10:30			
11:00			
11:30	<p>Séance officielle du congrès Président de l'AFU Alexandre DE LA TAILLE (Créteil) Président du 117^e Congrès Français d'Urologie Michel SOULIÉ (Toulouse) p. 108</p>		
13:00	<p>PAUSE ET VISITE DES STANDS</p>		
14:00			
14:30	<p>COM. VIDÉOS 3 Modérateurs Nicolas DOUMERC (Toulouse) Constance MICHEL (Paris) p. 109</p>	<p>TR 9 14.00 - Prolapsus des organes pelvien et vessies neurologiques - Coordonnatrice : Marie-Aimée PERROUIN-VERBE (Nantes) ; Intervenants : Thibaut BRIERRE (Toulouse), Caroline THUILLIER (Grenoble) TR 10 14.30 - Chirurgie de l'HBP chez les patients âgés et fragiles : pour ou contre ? Julien ANRACT (Paris), Souhil LEBDAI (Angers) TR 8 15.00 - Traitements chirurgicaux des calculs en urgence et rein unique - Christophe ALMERAS (Toulouse), Pierre BIGOT (Angers), Olivier TRAXER (Paris) 15.30 - Table Ronde CNGOF - Coordonnateur : Yann NEUZILLET (Suresnes) ; Intervenants : Michel COSSON (Lille), Sandrine CAMPAGNE-LOISEAU (Clermont-Ferrand) EA 15 16.00 - « Dusting » : définition et perspectives Frédéric PANTHIER (Paris) p. 110</p>	<p>COM. ORALES 16 Lithiase 2 Modérateurs Vincent ESTRADE (Bordeaux), Annabelle GOUJON (Paris) p. 111</p>
15:00			
15:30			
16:00			
16:30	<p>Symposium organisé par Ipsen Cancers du rein et de la prostate, place du traitement local au stade métastatique : qui, quand, comment, pourquoi ? Président Hervé LANG (Strasbourg) p. 154</p>	<p>Symposium organisé par Astellas Vers une simplification de la prise en charge des cancers urologiques Président Thierry LEBRET (Suresnes) p. 154</p>	
17:00			
17:30			
18:00		<p>Assemblée Générale de l'AFU Alexandre DE LA TAILLE (Président) Yann NEUZILLET (Secrétaire Général) Nadia ABID (Trésorière) p. 119</p>	
18:30			
19:00			

ASSEMBLÉE GÉNÉRALE

SÉANCE COMMUNE INTERNATIONALE

COURS

CAS CLINIQUES

COM. ORALES ET VIDÉOS

FORUM

CLUB

INFIRMIÈRES KINES, AFUF, SECRÉTAIRES

SÉANCE PLÉNIÈRE

SYMPOSIUM, ATELIER, MEET THE EXPERTS

PROGRAMME **Planning journée**

Salle 342 A	Salle 342 B	Salle 343	Salle 351	Salle 352 AB	Salle 353	
	Cours 4 - Prise en charge des sténoses de l'urètre : trucs et astuces B. BOILLOT (Grenoble) F.X. MADEC (Suresnes) p. 94	Cours 5 - Endo-urologie Calculs : mini-percutanée et urétéroscopie souple N. ABID (Lyon) O. TRAXER (Paris) p. 94				7:30
Forum du Comité des troubles mictionnels de l'homme Chirurgie de l'HBP : gestion des complications Responsable du Comité Souhil LEBDAI (Angers) p. 98	Forum d'exercice professionnel Organisateurs Stéphane BART (Pontoise) Didier LEGEAS (Grenoble) Bertrand POGU (Châlons) p. 99	COM. ORALES 13 Lithiase 1 Modérateurs Nadia ABID (Lyon) François-René ROUSTAN (Hyères) p. 101			Atelier pratique Focal One p. 152	8:00 8:30
COM. ORALES 14 Cancer avancé de la prostate Modérateurs Charles DARIANE (Paris) Géraldine PIGNOT (Marseille) p. 104	COM. ORALES 15 Infertilité Modérateurs Vincent HUPERTAN (Paris) Marine LESOURD (Toulouse) p. 107	Meet the experts Telix Pharma p. 152		JOURNÉE DES ASSISTANTES MÉDICO-ADMINISTRATIVES Coordonnateurs Charles DARIANE (Paris) Laurent LOPEZ (Bordeaux) Vincent MISRAI (Toulouse)		9:00 9:30 10:00
			JOURNÉE DES KINÉSITHÉRAPEUTES Coordonnateurs Xavier BIARDEAU (Lille) Caroline THUILLIER (La Tronche) Sylvie BILLECOQ (AFRePP, Paris) Martine CORNILLET-BERNARD (AFRePP, Evry) p. 106			10:30 11:00 11:30
PAUSE ET VISITE DES STANDS						12:00
COM. ORALES 17 Cancer localisé de la prostate Modérateurs Jean-Baptiste BEAUVAL (Toulouse) Gaëlle FIARD (Grenoble) p. 113	Atelier médico-légal Choisissez votre check-list Organisateur Marc GÉRAUD (Compiègne) p. 117	COM. ORALES 18 Neuro-urologie et autres troubles mictionnels Modérateurs Xavier BIARDEAU (Lille) Véronique PHÉ (Paris) p. 115				13:00 14:00 14:30
					Atelier pratique Rocamed p. 153	15:00 15:30 16:00 16:30
						17:00 17:30 18:00 18:30

Salle 342 B

07:30 - 08:30

Cours 4

Prise en charge des sténoses de l'urètre : trucs et astuces

Orateurs : Bernard BOILLOT (Grenoble), François-Xavier MADEC (Suresnes)

En quelques années, l'urologie a (re)découvert que la chirurgie des sténoses de l'urètre est une chirurgie ouverte, n'utilisant ni technologies couteuses, ni matériau consommable, ni médicaments. Cette chirurgie ouverte de l'urètre est identifiée dans de nombreuses instances comme « *low tech and high level* », « éco-responsable » et donc à promouvoir. Pour autant, elle nécessite un apprentissage progressif et structuré, ainsi que la connaissances de nombreux trucs et astuces détaillés aujourd'hui.

Salle 343

07:30 - 08:30

Cours 5

Endo-urologie

Calculs : mini-percutanée et urétéroscopie souple

Orateurs : Nadia ABID (Lyon), Olivier TRAXER (Paris)

L'endo-urologie est un secteur en perpétuel changement : l'équipement qui évolue sans cesse, la technique qui s'adapte, les indications qui changent.

Ce cours très « pratique » vous exposera tout ce qu'il faut savoir en 2023 sur le plan technique en urétéroscopie souple laser et en chirurgie (mini-)percutanée.

Ces cours s'appuient essentiellement sur les guidelines de l'AFU et de l'EAU.

Sur pré-inscription, chaque cours est limité à 50 personnes.

Salle 353

08:00 - 09:30

Atelier pratique

organisé par **Focal•One**[®]

Les bonnes conditions d'un traitement focal d'adénocarcinome prostatique en 2024

Voir page 152

Vasectomie mini-invasive et alternatives

Orateur : Antoine FAIX (Montpellier)

La contraception masculine est désormais une préoccupation des hommes avec une augmentation exponentielle des vasectomies. Le but de ce cours est de faire le point sur la technique mini-invasive dite « *no-scalpel* » (schémas, vidéos) mais aussi des alternatives, ainsi que l'état de la recherche en matière de contraception masculine.

Ces cours s'appuient essentiellement sur les guidelines de l'AFU et de l'EAU.

Sur pré-inscription, chaque cours est limité à 50 personnes.

Forum du Comité de cancérologie Cancer de la vessie : où en sommes-nous 10 ans après l'avènement des immunothérapies ?

Responsable du comité et modérateur : Morgan ROUPRÊT (Paris)

Responsable du sous-comité Vessie et modérateur : Yann NEUZILLET (Suresnes)

Introduction - Rappel historique

Yann NEUZILLET (Suresnes)

Le point sur les TVNIM BCG-naïves

François AUDENET (Paris)

Le point sur les TVNIM BCG-réfractaires

Mathieu ROUMIGUIÉ (Toulouse)

Le point en néo-adjuvant/péri-opératoire des TVIM

Thomas SEISEN (Paris)

Le point sur les biomarqueurs associés à la réponse aux immunothérapies

Evangelos XYLINAS (Paris)

Le point sur les TVES

Alexandra MASSON-LECOMTE (Paris)

Le point aux stades localement avancés et métastatiques

Yohann LORIOT (Villejuif)

Cocclusion

Yann NEUZILLET (Suresnes)

Morgan ROUPRÊT (Paris)

Objectifs pédagogiques

- > Connaître les indications actuelles des immunothérapies dans le traitement du cancer de la vessie.
- > Connaître les indications actuelles des chimiothérapies systémiques conventionnelles, par anticorps drogue-conjugué et celles des autres thérapies ciblées.
- > Connaître les séquences thérapeutiques actuellement recommandées.
- > Connaître le développement de ces traitements aux différents stades des cancers de la vessie.

Forum du Comité de neuro-urologie Avec le Comité d'andrologie et de médecine sexuelle La dysfonction sexuelle du patient neurologique

Responsable du comité de neuro-urologie : Gilles KARSENTY (Marseille)

Responsable du comité d'andrologie et de médecine sexuelle : Eric HUYGHE (Toulouse)

Modérateurs : Eric HUYGHE (Toulouse), Gilles KARSENTY (Marseille),
Charlotte METHORST (Paris), Véronique PHÉ (Paris)

Introduction et rappel anatomo-physiologique

Imad BENTELLIS (Nice)

Pierre-Luc DEQUIREZ (Lille)

Un blessé médullaire

Xavier BIARDEAU (Lille)

François MARCELLI (Lille)

Une jeune femme atteinte de sclérose en plaque

Marianne DE SEZE (Bordeaux)

Alexia EVEN (Garches)

Un jeune homme spina bifida

Evelyne CASTEL (Toulouse)

Lucas FRETON (Rennes)

Un homme parkinsonien

Cyrille GUILLOT-TANTAY (Suresnes)

François-Xavier MADEC (Suresnes)

Objectifs pédagogiques

- > Proposer à l'urologue non spécialiste un panorama des dysfonctions sexuelles et des stratégies thérapeutiques disponibles pour les patient(e)s atteint(e)s des principales affections du système nerveux responsables de « vessie neurologique » : blessés médullaires, sclérose en plaque, dysraphisme spinal, maladie de Parkinson.
- > Nous aborderons, sous forme de cas cliniques interactifs, ces situations très différentes en rappelant tout au long de ce forum l'importance accordée par les patients, homme, femme, jeune ou plus âgé à la prise en compte de ces troubles qui s'inscrivent dans l'atteinte neuro-périnéale dont on ne retient trop souvent que les aspects urinaires.

Forum du Comité des troubles mictionnels de l'homme Chirurgie de l'HBP : gestion des complications

Responsable du comité : Souhil LEBDAI (Angers)

Sclérose de loge

Yohann ROUSCOFF (Nice)

Sténose urétrale

Emmanuel DELLA NEGRA (Plerin)

Incontinence urinaire

Armand CHEVROT (Avignon)

Saignement per- et post-opératoire

Steeve DOIZI (Paris)

Complications exceptionnelles

Clément KLEIN (Bordeaux)

Hervé BAUMERT (Neuilly-sur-Seine)

Objectifs pédagogiques

- > Au cours de ce forum, les membres du CTMH feront le point sur les différentes complications qui peuvent survenir après une chirurgie de l'HBP ainsi que leur prise en charge.

Forum d'exercice professionnel Pratiques pluri-professionnelles en urologie

Organisateurs et modérateurs :

Stéphane BART (SNCUF, OA-AFU, Pontoise), Didier LEGEAIS (Président du SNCUF, Grenoble), Bertrand POGU (OA-AFU, Châlons-en-Champagne)

Rôle de l'infirmier(e) en pratique avancée (IPA)

Ghislain BOCHEREAU (Nantes)

Hélène KERDILES (Rennes)

Sébastien VINCENDEAU (Rennes)

Rôle du kinésithérapeute (respiratoire, urinaire)

Martine CORNILLET-BERNARD (Evry)

Objectifs pédagogiques

- > Les objectifs pédagogiques de ce forum commun CPP-AFU / SNCUF sont de permettre aux urologues de connaître les possibilités de pratiques pluri-professionnelles pour la gestion des patients en urologie avec une amélioration de la prise en charge et une diminution des risques. Ce forum fait partie des activités de formation du programme de la spécialité dans le cadre de la démarche d'accréditation en individuel et en équipe.

Journée des assistantes médico-administratives

Organiseurs et modérateurs :

Charles DARIANE (Paris), Larent LOPEZ (Bordeaux), Vincent MISRAI (Toulouse)

08:30 Accueil

08:45

Le mot du Président du 117^e CFU

Pr Michel SOULIÉ (Toulouse)

09:00

Secrétariat 3.0 : que peut-on attendre d'un changement de logiciel patient pour la gestion médico-administrative d'un cabinet d'urologie ?

Celine POILBOUT, Sarah CHAPSAL (Bordeaux)

10:00

Prise en charge RAAC : parcours patient pour le cancer de la vessie infiltrant

Caroline DURNERIN, Laura DUBOSC (Bordeaux)

11:00

Quelle optimisation de prise en charge fonctionnelle pour le cancer de la prostate chirurgical ? Pour quels patients ?

Dr Laurent LOPEZ (Bordeaux)

12:00 Pause déjeuner

13:30

L'impact de l'informatique sur le métier d'assistante médico-administrative (multiplicité des logiciels, etc.)

Véronique PELCAT, Florence FROHN (Suresnes)

14:30

Dépistage des toxicités de l'immunothérapie par l'AMA (cancer du rein et de la vessie), prise en charge dans un service d'urologie

Pr Yann NEUZILLET (Suresnes)

15:30

Prise en charge des complications liées à l'hormonothérapie (cancer de la prostate) par un(e) infirmier(e) en pratique avancée (IPA) : retour d'expérience après 1 an de pratique

Sophie MOREAU (Paris)

16:15

Comment j'ai intégré l'association des infirmières en urologie (AFIUU) ; pistes pour la création d'une association des AMA en urologie

Catherine LAUDIGNON (Paris)

17:00 Fin de la journée

Lithiase 1

Modérateurs : Nadia ABID (Lyon), François-René ROUSTAN (Hyères)

08:45

CO_127

Évaluation clinique du logiciel de planification opératoire des chirurgies lithiasiques *Kidney Stone Calculator* avec le laser Thulium fibré, comparaison au laser Holmium:YAG (Étude KSC-2)

M. CHICAUD* (Paris), S. KUTCHUKIAN (Poitiers), F. AUDENET, L. BERTHE, L. YONNEAU (Paris), T. LEBRET (Suresnes), M.O. TIMSIT, A. MÉJEAN, C. SOLANO (Paris), L. CANDELA (Milan, Italie), S. DOIZI (Paris), A. DESCAZEAUD (Limoges), O. TRAXER, F. PANTHIER (Paris)

08:55

CO_128

Reproductibilité de la mesure du volume lithiasique total : étude *Kidney Stone Calculator* n° 2

A. MÉJEAN, A. PEYROTTE*, C. FOURNIOL, F. AUDENET, F. PANTHIER, MO. TIMSIT, O. TRAXER, S. DOIZI (Paris)

09:05

CO_124

Laser Thulium:YAG pulsé et lithotritie laser au cours d'une urétéroscopie : expérience monocentrique initiale

F. PANTHIER*, C. SOLANO, M. CHICAUD, S. KUTCHUKIAN, L. CANDELA, S. DOIZI, M. CORRALES, O. TRAXER (Paris)

09:15

CO_126

Etude comparative des caractéristiques et déflexion de 7 urétéroscopes dont 5 à usage unique

R. ABOU ZAHR*, B. BUHAS, B. PRADÈRE, C. ALMERAS* (Quint-Fonsegrives)

09:25

CO_129

Endoprothèses urétérales : ce que nos yeux ne peuvent pas voir !

S. KUTCHUKIAN* (Poitiers), M. CHICAUD (Limoges), C. SOLANO, M. CORRALES (Paris), L. CANDELA (Milan, Italie), S. DOIZI, D. BAZIN, O. TRAXER, F. PANTHIER (Paris)

09:35

CO_130

Evaluation des facteurs associés à une infection urinaire après urétéroscopie souple chez les patients avec une analyse d'urine préopératoire positive

J. SIMON*, F. KLEINCLAUSS, G. GUICHARD, J. BARKATZ, L. BALSSA, S. BERNARDINI, E. CHABANNES, A. FRONTCZAK (Besançon)

09:45

CO_131

Évaluation des facteurs associés à une infection urinaire après urétéroscopie souple pour extraction lithiasique

J. SIMON*, F. KLEINCLAUSS, L. BALSSA, J. BARKATZ, S. BERNARDINI, E. CHABANNES, G. GUICHARD, A. FRONTCZAK (Besançon)

09:55

CO_125

Urosepsis après URSS : la reconnaissance peropératoire d'un calcul de type IV (carbapate ou struvite) pourrait faire changer les pratiques

M. PATTOU* (Paris), L. YONNEAU (Suresnes), C. ALMERAS (Toulouse), C. SAUSSINE (Strasbourg), E. DENIS (Paris), A. HOZNEK (Créteil), E. CHABANNES (Besançon), E. LECHEVALLIER (Marseille), N. ABID (Lyon), J. HUBERT (Nancy), V. ESTRADÉ (Angoulême), P. MERIA (Paris)



Séance Plénière 5

Présidents de séance : Eric LECHEVALLIER (Marseille), Antoine VALÉRI (Brest)

10:00 Pour ou Contre 5

Faut-il biopsier les lésions PIRADS 3 ?

Pour : Raphaële RENARD-PENNA (Paris)

Contre : Gaëlle FIARD (Grenoble)

10:30 Les rencontres AFU-EAU

Big data and digitalisation is here to stay, why urologists must engage or be left behind

Coordonnateur :

Alexandre DE LA TAILLE (Créteil)

Orateur :

James N'DOW (Aberdeen, UK)



Une traduction simultanée via votre smartphone sera proposée.

11:00 État de l'Art 14

Neuromodulation sacrée pour rétention chronique d'urine : comment sélectionner les patients ?

Xavier BIARDEAU (Lille)



Amphi. Havane

10:00 - 11:15

Séance Plénière

Séance Plénière 6

Présidents de séance : Grégoire ROBERT (Bordeaux), Latifa ROUACHE (Mont-Saint-Aignan)

10:00 Les rencontres AFU-SFRO

Les rencontres AFU-SFRO

Coordonnateur :

Olivier ALENDA (Toulon)

Intervenants :

Christophe HENNEQUIN (Paris)

François ROZET (Paris)

Séance controversée avec le point de vue du chirurgien et celui de l'oncologue radiothérapeute sur la prise en charge des cancers de la prostate à haut risque.



10:45 Cercle Félix Guyon

Conférence du Cercle Félix Guyon

Le toucher rectal, vedette éphémère de l'urologie

Alain JARDIN (Paris)

Thierry ROUMEGUÈRE (Bruxelles)

Cancer avancé de la prostate

Modérateurs : Charles DARIANE (Paris), Géraldine PIGNOT (Marseille)

10:00

CO_110

Analyse descriptive de la plus grande cohorte mondiale de patients atteints de cancer de la prostate résistant à la castration métastatique (CPRCm) traités en accès précoce par [177Lu]Lu-PSMA-617 en France : premières données en vie réelle

P. BARTHELEMY*, F. SOMME (Strasbourg), P. OLIVIER, V. MASSARD (Vandœuvre-lès-Nancy), Y. GODBERT, G. ROUBAUD (Bordeaux), S. GIRAULT, S. ABADIE-LACOURTOISIE (Angers), C. BAILLY, C. VIALA (Nantes), A. FLECHON, A.L. GIRAUDET (Lyon)

10:10

CO_117

Expérience initiale de l'utilisation de la thérapie par radioligand 177Lu-PSMA dans une cohorte monocentrique de patients atteints d'un cancer de la prostate métastatique résistant à la castration (CPRCm)

S. ALBEAINI* (Bruxelles, Belgique)

10:20

CO_112

Étude prospective TEP/TDM au 68Ga-PSMA chez des patients en récurrence occulte du cancer de la prostate (REBIOLOC) : impact sur la décision thérapeutique et bénéfique à long terme

C. ROUSSEAU*, L. FERRER, M. LE THIEC, M. FRINDEL, D. RUSU, B. MAUCHERAT, A. RAUSCHER, S. SUPIOT, T. ROUSSEAU, A. MOREL, L. CAMPION, F. KRAEBER-BODERE (Nantes)

10:30

CO_113

Mise en place d'un circuit-patient standardisé pour bilan de fragilité osseuse systématique avant prescription d'une hormonothérapie chez les patients avec cancer de la prostate (projet HormOS)

C. DARIANE*, O. FOGEL, J.E. BIBAULT, S. KREPS, P. GIRAUD, S. OUDARD, C. THIBAULT, F. HYAFIL, S. BODARD, A. MÉJEAN, C. ROUX, K. BRIOT, M.O. TIMSIT (Paris)

10:40

CO_118

Évaluation de l'ostéoporose et du risque de fracture par la mesure opportuniste de la densité minérale osseuse sur les TEP/SCAN-Choline des patients avec cancer de la prostate (projet HormOS)

C. DARIANE*, A. DAUCHEZ, J. FECHTENBAUM, S. BODARD, S. GUINEBERT, F. ALLIOUX, F. HYAFIL, A. MÉJEAN, M.O. TIMSIT, C. ROUX, K. BRIOT, O. FOGEL (Paris)

10:50

CO_114

Intensification thérapeutique des cancers de la prostate métastatiques hormonosensibles : données de vraie vie issue de l'étude ambispective SCAPHAN

C. THIBAULT* (Paris)

11:00

CO_115

Résultats oncologiques à moyen terme des patients pN+ opérés d'une prostatectomie totale pour adénocarcinome prostatique

W. BERCHICHE*, T. LONG DEPAQUIT, M. BABOUDJIAN (Marseille), E. BARRET, F. ROZET, X. CATHELINEAU (Paris), C. BASTIDE (Marseille)

11:10

CO_116

Prise en charge du cancer de la prostate oligo-métastatique : enquête auprès des RCPs

G. PLOUSSARD* (Quint Fonsegrives), X. GAMÉ (Toulouse), R. MALLET (Périgueux), A. FAIX (Montpellier), P. MONGIAT-ARTUS (Paris), X. REBILLARD (Montpellier), A. DE LA TAILLE (Créteil), Y. NEUZILLET (Suresnes), G. FOURNIER (Brest)

Salle 343

10 : 15 - 11 : 15

organisé par



Meet the experts

Apport de la TEP au 89Zr-Girentuximab dans la prise en charge des petites masses rénales

Voir page 152

Journée des kinésithérapeutes

Coordonnateurs AFU : Xavier BIARDEAU (Lille), Caroline THUILLIER (Grenoble)

Coordonnatrices AFRePP : Sylvie BILLECOCQ (Paris), Martine CORNILLET-BERNARD (Évry)

10:00

Le mot du Président du 117^e CFU

Pr Michel SOULIÉ (Toulouse)

Table ronde - Urodynamique à l'usage des kinésithérapeutes

10:10

Quizz - Urodynamique

10:40

Comment se déroule un bilan urodynamique ?

Dr Frédérique LEBRETON (Paris)

11:10

Interprétation et limites du bilan urodynamique

Dr Frédérique LEBRETON (Paris)

11:40

La débitmétrie comme outil de rééducation en kinésithérapie pelvi-périnéale

Martine CORNILLET-BERNARD (Evry)

12:10

Cas cliniques - Apport de l'urodynamique à l'usage des kinésithérapeutes

Sylvie BILLECOCQ (Paris),

Martine CORNILLET-BERNARD (Evry),

Evodie PAUL (Paris)

12:30

Pause déjeuner / déjeuner libre

14:00

Les troubles pelvi-périnéaux dans la maladie de Parkinson idiopathique

Dr Gilberte ROBAIN (Paris)

14:30

Le point sur les dernières recommandations. Complication de la chirurgie du prolapsus et de l'incontinence urinaire à l'effort

Pr Marie-Aimée PERROUIN-VERBE (Nantes)

15:00

Le point sur les dernières recommandations. Bilan des troubles mictionnels de l'homme

Pr Grégoire ROBERT (Bordeaux)

15:30

Pause

Chirurgie de désobstruction de la prostate, et après ?

15:45

Incontinence urinaire *de novo*

Pr Souhil LEBDAI (Angers)

16:05

Hyperactivité vésicale persistante

Pr Jean-Nicolas CORNU (Rouen)

16:25

Nycturie et hyperdiurèse nocturne

François HERVE (Paris)

16:45

Conclusion de la journée

Infertilité

Modérateurs : Vincent HUPERTAN (Paris), Marine LESOURD (Toulouse)

10:30

CO_119

Portage séminal du papillomavirus humain, anomalies du spermogramme et infertilité masculine : une étude de cohorte française

A. PRIAM* (Amiens), A. LÉBOZEC (Paris), V. DIAS MEIRELES, F. SAINT, R. CABRY, M. BENKHALIFA, B. DEMEY, D. BOSQUET (Amiens)

10:40

CO_120

La place de l'infertilité masculine et de l'urologue sur les sites internet des centres d'AMP en France

L. BENTO* (Toulouse), C. METHORST (Saint-Cloud), A. FAIX (Montpellier), E. HUYGHE (Toulouse)

10:50

CO_121

Impact de la cure microchirurgicale sub-inguinale de la varicocèle sur les paramètres du sperme chez les patients infertiles (à propos de 62 cas)

A. AZARG, M. OUBIHI*, M. CHEQBOUB, M. LAKMICH, Z. DAHAMI, I. SARF (Marrakech, Maroc)

11:00

CO_123

Cure de varicocèle sous anesthésie locale : aspects techniques et faisabilité

B. SINE*, N. BAGAYOGO, A. THIAM, M. DIAW, C. ZE ONDO, A. SARR, B. DIAO (Dakar, Sénégal)

11:10

CO_122

Les habitudes européennes de cryo-préservation de sperme avant prise en charge de néoplasie urogénitale

A. DEGRAEVE* (Namur, Belgique), T. ROUMEGUERE, G. TILMANS (Bruxelles, Belgique), M.L. MAROTTA (Namur, Belgique), E. HUYGHE (Toulouse), G. FOURNIER (Brest), A. FAIX (Montpellier), A.F. SPINOIT, K. DECAESTECKER, F. HERVE (Gand, Belgique), F. BOITRELLE (Poissy), K. LAHDENSUO (Helsinki, Finlande), L. TOSCO, J. VAN DAMME (Bruxelles, Belgique)



Séance officielle du 117^e Congrès Français d'Urologie

Présidents de séance : Alexandre DE LA TAILLE (Président de l'Association Française d'Urologie)
 Michel SOULIÉ (Président du 117^e Congrès Français d'Urologie)

11:30

Remise des bourses de l'AFU à

Théo FONTANIER, Mathieu FOUREL,
 Sami LASRI, Romain LEFRANC,
 Vincent MAYORAL, Samy MEBROUKINE,
 Frédéric PANTHIER, Thomas PRUDHOMME

En présence du partenaire IPSEN

Remise de la Médaille Félix Guyon à

Paul MÉRIA
 Jürgen GSCHWEND (Président de la Deutsche
 Gesellschaft für Urologie (DGU))

Remise du Prix Matula Français à

Gaëlle FIARD

Remise du Prix de l'Innovation René Küss à

Clément ABBOU

Remise du Prix de la meilleure communication du congrès 2023 à

Armin PRIAM

Remise du Prix du meilleur relecteur de Progrès en urologie à

Ugo PINAR

Allocution de Michel SOULIÉ

Président du 117^e Congrès Français d'Urologie

Conférence

13:00

Déjeuner-Bufferet pour tous les participants

Salons de l'Hôtel Hyatt,
 Niveau 4 du Palais des Congrès

Session vidéos n° 3

Modérateurs : Nicolas DOUMERC (Toulouse), Constance MICHEL (Paris)

14:00

CV_015

Thrombectomie cave de rattrapage par voie mini-invasive robotique : faisabilité et résultats

G. MARGUE*, A. KHADDAD (Bordeaux), F. LUYCKX (Soyaux), C. ALLENET, M. YACOUB, V. ESTRADE, E. ALEZRA, G. CAPON, F. BLADOU, G. ROBERT, M. GROSS-GOUPIL, J.C. BERNHARD (Bordeaux)

14:10

CV_016

Néphrectomie totale élargie et thrombectomie cave robot-assistée après immunothérapie

G. MARGUE*, B. SIONNEAU, A. KHADDAD, M. GROSS-GOUPIL, A. RAVAUD, V. ESTRADE, E. ALEZRA, G. CAPON, F. BLADOU, G. ROBERT, J.C. BERNHARD (Bordeaux)

14:20

CV_017

Gestion d'un saignement complexe lors d'une néphrectomie partielle laparoscopique robot-assistée

A. GASMI*, Z.E. KHENE, G. VERHOEST, B. PEYRONNET, R. MATHIEU, K. BENSALAH (Rennes)

14:30

CV_019

Néphrectomie partielle robot-assistée sans clampage pour tumeur endophytique endosinusale

A. KHADDAD*, G. MARGUE, E. ALEZRA, V. ESTRADE, P. BLANC, G. CAPON, F. BLADOU, G. ROBERT, J.C. BERNHARD (Bordeaux)

14:40

CV_018

Exérèse d'un phéochromocytome surrénalien droit robot-assistée par abord rétro-péritonéal

E. EL RASSI* (Paris), A. DE LA TAILLE, C. CHAMPY, D. VORDOS, T. PELEGRIN, A. INGELS (Créteil)

14:50

CV_020

Exérèse d'une récurrence de phéochromocytome surrénalien droit robot-assistée par abord rétro-péritonéal

E. EL RASSI* (Paris), T. ACOCA, A. DE LA TAILLE, D. VORDOS, T. PELEGRIN, C. CHAMPY, A. INGELS (Créteil)

15:00

CV_021

Technique de transposition veineuse gonadotesticulaire robot-assistée pour le syndrome de casse-noisette

E. SEIZILLES DE MAZANCOURT*, L. BADET, X. MATILLON, P.V. CAMPELLO (Lyon), N. TERRIER (Grenoble), S. CROUZET (Lyon)



Séance Plénière 7

Présidents de séance : Stéphane DROUPY (Nîmes), Hervé LANG (Strasbourg)

14:00 Table Ronde 9

Prolapsus des organes pelvien et vessies neurologiques

Coordonnatrice :

Marie-Aimée PERROUIN-VERBE (Nantes)

Intervenants :

Thibaut BRIERRE (Toulouse)

Caroline THUILLIER (Grenoble)

14:30 Table Ronde 10

Chirurgie de l'HBP chez les patients âgés et fragiles : pour ou contre ?

Intervenants :

Julien ANRACT (Paris)

Souhil LEBDAI (Angers)

15:00 Table Ronde 8

Traitements chirurgicaux des calculs en urgence et rein unique

Intervenants :

Christophe ALMERAS (Toulouse)

Pierre BIGOT (Angers)

Olivier TRAXER (Paris)

15:30 Table Ronde CNGOF

Collège national des gynécologues et obstétriciens français

Les innovations en pelvipérinéologie par voie vaginale : sacrospinofixation antérieures et V Notes

Coordonnateur :

Yann NEUZILLET (Suresnes)

Intervenants :

Michel COSSON (Lille)

Sandrine CAMPAGNE-LOISEAU (Clermont-Ferrand)

16:00 État de l'Art 15

« *Dusting* » : définition et perspectives

Frédéric PANTHIER (Paris)

Lithiase 2

Modérateurs : Vincent ESTRADÉ (Bordeaux), Annabelle GOUJON (Paris)

14:00

CO_137

Analyse nationale des actes pour calculs : étude CLiPS (calculs, lithiase, parcours de soins)

G. RAYNAL* (Saint-Maur), A. GRABIA, C. LEQUEU (Paris), C. ALMERAS (Quint-Fonsegrives)

14:10

CO_139

Évaluation de l'impact de la pose d'un stent de type JJ après urétéroscopie chez la population pédiatrique : analyse des résultats postopératoires, taux d'incidence des effets indésirables et détermination de la durée optimale du drainage

R. BENRABAH*, H. BOUHNIC, H. BENDJAZIA, L. BENDJEDDOU, M. DJANINE, M. AZLI (Alger, Algérie)

14:20

CO_135

Comparaison des résultats de lithotripsie au laser thulium fibré et au laser Holmium:YAG de forte puissance chez des patients pédiatriques traités par urétéroscopie souple pour des calculs rénaux : étude rétrospective multicentrique

S. KUTCHUKIAN* (Poitiers), L. CANDELA (Milan, Italie), D. CASTELLANI (Ancona, Italie), E. VENTIMIGLIA (Milan, Italie), M. CHICAUD (Limoges), M. CORRALES, F. PANTHIER, S. DOIZI, C. SOLANO (Paris), J. YUEN-CHUN TEOH (Hong Kong, Chine), Y. TANIDIR (Istanbul, Turquie), K. FONG (Singapour), C. VADDI (Telangana, Inde), M. SINHA (Southampton, UK), D. RAGOORI (Telangana, Inde), B. SOMANI (Southampton, UK), F. MONTORSI, A. SALONIA (Milan, Italie), O. TRAXER (Paris), V. GAUHAR (Singapour)

14:30

CO_136

Les facteurs prédictifs de la réussite de la lithotritie extracorporelle (LEC) en cas de calcul de haute densité (≥ 1000 UH)

Y. BOUKHLIFI*, L. HAMDOUNE, A. HARCHAOU, A. SOBHI, A. ELGHAZZALI, A. ELBAHRI, N. LOUARDI, A. AMEUR, M. ALAMI (Rabat, Maroc)

14:40

CO_134

Impact des anxiolytiques (alprazolam) sur la perception de la douleur des patients subissant une lithotritie extracorporelle par ondes de choc : un essai contrôlé randomisé en double aveugle

S. ASSAF, C. MOUEZ, R. LAHOUD, J. EL KHOURY*, R. HALABI, A. KANBAR, A. MINA, S. EL BREIDI, C. DABAL, C. EL HACHEM, A. KASSIS, R. EL KHOURY, R. SAAD (Byblos, Liban)

14:50

CO_132

Perte de puissance en sortie de fibre et générateur laser : sont-ils équivalents ? Étude *in vitro*

M. CHICAUD* (Paris), S. KUTCHUKIAN (Poitiers), M. CORRALES (Paris), L. CANDELA (Milan, Italie), C. SOLANO, L. BERTHE, S. DOIZI, O. TRAXER, F. PANTHIER (Paris)

15:00

CO_133

Puissance crête : le laser Thulium:YAG pulsé est-il la clé d'une lithotritie efficace ?

M. CHICAUD* (Paris), S. KUTCHUKIAN (Poitiers), M. CORRALES, L. BERTHE (Paris), L. CANDELA (Milan, Italie), C. SOLANO, S. DOIZI, O. TRAXER, F. PANTHIER (Paris)

15:10

CO_138

L'urétéroscopie numérique et la reconnaissance endoscopique visuelle de la morphologie des calculs urinaires : faut-il modifier nos pratiques en 2023 ?

R. BENRABAH*, H. BOUHNİK, H. BENDJAZIA,
L. BENDJEDDOU, M. DJANINE, M. SOUID, M. AZLI
(Alger, Algérie)

Cancer localisé de la prostate

Modérateurs : Jean-Baptiste BEAUVAL (Toulouse), Gaëlle FIARD (Grenoble)

14:00

CO_142

Incidence et mortalité du cancer de la prostate, une cohorte de 564 975 patients (France, 2010-2021)

H. CRESPIN*, F. BRUYÈRE, A.I. LECUYER,
L. GRAMMATICO-GUILLON, E. LAURENT (Tours)

14:10

CO_143

La surmortalité régionale du cancer de la prostate est liée aux caractéristiques initiales des hommes

H. CRESPIN*, F. BRUYÈRE, A.I. LECUYER,
L. GRAMMATICO-GUILLON, E. LAURENT (Tours)

14:20

CO_140

Résultats finaux de l'étude ANDROCAN : caractéristiques histopathologiques et récurrence biologique à 5 ans des cancers de la prostate localisés en fonction du statut gonadique préopératoire

Y. NEUZILLET* (Suresnes), M. SCHNEIDER (Colmar),
M. ROUPRÊT, S. DROUIN, M. GALIANO, X. CATHELINÉAU
(Paris), V. MOLINIÉ (Aix-en-Provence), C. RADULESCU
(Suresnes), E. COMPERAT, F. GITON, J. FIET (Paris),
J.F. DREYFUS (Suresnes), J.P. RAYNAUD (Paris),
T. LEBRET, H. BOTTO (Suresnes)

14:30

CO_146

The prognostic value of PTEN expression in localised prostate cancer

A. BELLOUTI*, H. BOURGENO, A. BAUDEWYNS,
T. JABBOUR, T. ROUMEGUERE, A. PELTIER, N. SIRTAINÉ,
L. LEROCK, R. DIAMAND (Bruxelles, Belgique)

14:40

CO_144

Courbes d'apprentissage de la biopsie ciblée de fusion et de la segmentation échographique de la prostate : une étude monocentrique incluant 14 opérateurs et 1 721 patients

L. LENFANT* (Paris), C. BEITONE, J. TROCCAZ, S. VOROS
(Grenoble), A. BEAUGERIE, M. ROUPRÊT, T. SEISEN,
P. MOZER (Paris)

14:50

CO_145

Impact de la différence de volume entre la segmentation de l'IRM et de l'échographie transrectale-3D sur les résultats des carottes ciblées de la prostate

L. LENFANT* (Paris), C. BEITONE, J. TROCCAZ (Grenoble),
A. BEAUGERIE, M. ROUPRÊT, T. SEISEN, R. RENARD-
PENNA (Paris), S. VOROS (Grenoble), P. MOZER (Paris)

15:00

CO_147

Magnetic resonance imaging targeted biopsy in biopsy-naïve patients and the risk of overtreatment: a grading issue

T. JABBOUR*, A. PELTIER, L. ROCQ, N. SIRTAINÉ,
Y. LEFEBVRE, H. BOURGENO, A. BAUDEWYNS,
T. ROUMEGUERE, R. DIAMAND (Bruxelles, Belgique)

15:10

CO_148

L'engainement péri-nerveux sur biopsies prostatiques hors cible IRM : marqueur de risque d'extension extracapsulaire sur pièce de prostatectomie

T. DALIN*, L. CORMIER, Y. LAMBOLEY, A. ESCOFFIER,
H. CORMIER (Dijon)

15:20

CO_141

Surveillance active des cancers GG2 :
 RECONCILE, une étude prospective pour
 déterminer le risque de progression basé sur
 l'IRMmp et marqueurs moléculaires

C. DELEUZE* (Sceaux), T. MARSDEN, G. ATTARD,
 S. PUNWANI, F. GIGANTI, A. FREEMAN, A. HAIDER,
 A. WINGATE, C. BREW GRAVES, T. SYER, N. PASHAYAN,
 C. MOORE, M. EMBERTON, C. ORCZYK (Londres, UK)

15:30

CO_149

Traitement des cancers de la prostate
 localisés par HIFU ou curiethérapie :
 évaluation des motifs de réhospitalisation en
 2019 et 2020 selon les données du PMSI-MCO
 national

T. BOURGARIT* (Nancy)

15:40

CO_150

*Transperineal focal diode laser ablation for
 low and intermediate risk localized prostate
 cancer. Five years pilot prospective study*

N. MERTZIOTIS*, G. ATZEMIDAKIS, T. KONSTANTINOS
 (Athènes, Grèce)

Neuro-urologie et autres troubles mictionnels

Modérateurs : Xavier BIARDEAU (Lille), Véronique PHÉ (Paris)

14:00

CO_158

Les conséquences de l'abus sexuel sur les fonctions vésicosphinctériennes

Y. BOUKHLIFI*, M. TETOU, L. HAMDOUNE, A. ELBAHRI, N. LOUARDI, A. AMEUR, M. ALAMI (Rabat, Maroc)

14:10

CO_159

Fiabilité et validité de la version francophone canadienne du score des symptômes de la vessie neurogène (SSVN)

J. FADEL*, M. BUREAU, MP DESCHENES-ROMPRE, G. NADEAU (Québec, Canada)

14:20

CO_152

La connectivité fonctionnelle cérébelleuse dans la fonction du bas appareil urinaire : une étude par IRM 7 Tesla

C. MAZEAUD, A. BLONDEAU* (Nancy), B. SALAZAR, R. KHAVARI (Houston, USA)

14:30

CO_160

Connectivité structurelle du cervelet impliquée dans le contrôle du bas appareil urinaire : étude en IRM 7 Tesla

C. MAZEAUD* (Nancy), B. SALAZAR, C. KARMONIK, H. RAJAB, R. KHAVARI (Houston, USA), M. BRAUN (Nancy)

14:40

CO_154

Inhibition d'une contraction non inhibée du détrusor par un calcul mental : un nouvel outil de caractérisation de l'hyperactivité détrusorienne durant la cystomanométrie

B. PEYRONNET*, H. RIGOLE, C. HAUDEBERT, C. AMIOT, S. MAZE, C. RICHARD, M. EL-AKRI, J. HASCOET, C. VOIRY (Rennes)

14:50

CO_153

La réponse à la neurostimulation tibiale postérieure est-elle prédictive de la réponse à la neuromodulation sacrée ?

M. FOUREL* (Lille)

15:00

CO_156

Indications et valeur ajoutée des explorations vidéo-urodynamiques chez l'homme blessé médullaire : étude rétrospective monocentrique

M. FRANÇOT*, C. LEFEVRE, R. BENEDICTE, J. RIGAUD, L. MARC, B. PERROUIN-VERBE, M.A. PERROUIN-VERBE (Nantes)

15:10

CO_151

Cathéter sus-pubien à demeure ou dérivation non continente par conduit iléal chez le patient neurologique. Étude rétrospective nationale sur bases médico-administratives

I. BENTELLIS, J. BULSEI, A. DECLEMY, M. DURAND*, E. FONTAS (Nice), B. PEYRONNET (Rennes)

15:20

CO_155

Faisabilité et intérêt d'une évaluation préopératoire standardisée avant chirurgie de dérivation urinaire ou d'agrandissement vésical en neuro-urologie

P.L. DEQUIREZ*, M. PUES, L. QUEVAL, S. VERCLEYEN, A. CARPENTIER, G. LEBUFFE, D. SEGUY, A. BLANCHARD-DAUPHIN, P. VERMERSCH, X. BIARDEAU (Lille)

15:30

CO_157

Résultats à long terme de la cystectomie sus-trigonale avec entérocystoplastie d'agrandissement par voie cœlioscopique robot-assistée pour vessie neurologique ou syndrome douloureux vésical

M.A. PERROUIN-VERBE*, T. BATARD*, B. PERROUIN-VERBE, B. MESNARD, J. RIGAUD, B. REISS, C. LEFEVRE, L. LE NORMAND (Nantes)

Salle 342 B

14:15 - 15:00

Atelier

Atelier Médico-légal Choisissez votre check-list

Organisateur : Marc GÉRAUD (Compiègne)

Jeu de rôle inversé : chirurgien dans le cockpit et commandant de bord en salle d'opération

Intervenants :

Arnaud MAILLE - Commandant de bord Lufthansa

Christophe CHAUFFRAY - Chef de bloc cadre

Didier LEGEAIS - Medirisq

Marc GÉRAUD - Urologue

Amélie CHIFFERT - Avocate

Stéphane BART - SNCUF

organisé par



Salle 353

15:00 - 16:30

Atelier pratique

Stent prostatique Exime

Voir page 153

VENDREDI
24/11

Amphi. Bordeaux 16:30 - 18:00

Symposium

organisé par  **IPSEN**
Innovation for patient care

Cancers du rein et de la prostate, place du traitement local au stade métastatique : qui, quand, comment, pourquoi ?

Voir page 154

Amphi. Havane 16:30 - 18:00

Symposium

organisé par  **astellas**
Leading Light for Life

Vers une simplification de la prise en charge des cancers urologiques

Voir page 154

Assemblée Générale de l'Association Française d'Urologie (AFU)

Président : Alexandre DE LA TAILLE (Créteil)

Vice-Président : Antoine FAIX (Montpellier)

Secrétaire Général : Yann NEUZILLET (Suresnes)

Secrétaire Général adjoint : Julien BRANCHEREAU (Nantes)

Trésorière : Nadia ABID (Lyon)

Trésorier adjoint : Benjamin PRADÈRE (Toulouse)

Vice-Présidente déléguée à la Recherche : Gaëlle FIARD (Grenoble)

Vice-Présidente déléguée à la Communication : Véronique PHÉ (Paris)



Rapport du Président

Rapport du Secrétaire Général

Rapport de la Trésorière



117^e
CONGRÈS
FRANÇAIS
D'UROLOGIE

SAMEDI
25 NOVEMBRE

PROGRAMME **Planning journée**

Amphi. BORDEAUX

Amphi. HAVANE

Salle 341

7:30			
8:00			
8:30			
9:00			
9:30	<p>09.15 - Actualité : présentation des résultats de l'étude PERFECT - Guillaume PLOUSSARD (Toulouse)</p> <p>TR 11 9.30 - Techniques chirurgicales : chirurgie conservatrice des tumeurs du pénis (resurfaçage, glandulectomie) Coord. : Nicolas MOREL-JOURNEL (Lyon), Pierre-Henri SAVOIE (Toulon) Interv. : Antoine VAN HOVE (Marseille), Stéphane DE VERGIE (Nantes)</p> <p>PC 6 10.00 - Traitement conservateur des tumeurs rénales T3a Pour : Jean-Christophe BERNHARD (Bordeaux) Contre : Pierre BIGOT (Angers)</p> <p>EA 16 10.30 - Salpingectomie et ovariectomie systématique dans la chirurgie du prolapsus : le prisme médico-légal Laurence PEYRAT (Paris)</p> <p>PC 7 10.45 - Surseoir à la cystectomie en cas de réponse complète à la chimiothérapie néoadjuvante - Alexandra MASSON-LECOMTE (Paris), Evangelos XYLINAS (Paris)</p> <p>FF 6 11.15 - Intensification dans les cancers de la prostate à haut risque : radiothérapie ou molécule - Guilhem ROUBAUD (Bordeaux), Paul SARGOS (Bordeaux)</p> <p>EA 17 11.45 - Bandelettes sous-urétrales aux âges extrêmes : quels résultats ? Adrien VIDART (Suresnes)</p> <p>TR 12 12.00 - Entérocystoplastie par chirurgie robotique ou conventionnelle : quid des résultats fonctionnels ? Coordonnateurs : Mathieu ROUMIGUIÉ (Toulouse), Thomas SEISEN (Paris) Intervenants : Yann NEUZILLET (Suresnes), Jérôme PARRA (Paris)</p>	<p>Forum de techniques chirurgicales 2 La prostatectomie laparoscopique robot-assistée en 2023 : trucs et astuces avec vidéos Coordonnateurs Richard MALLET (Périgueux) Alexandre DE LA TAILLE (Créteil) p. 124</p>	
10:00			
10:30			
11:00			
11:30			
12:00			
12:30			
13:00			
13:30	<p>Rapport du Congrès La fertilité masculine Antoine FAIX (Montpellier), Eric HUYGHE (Toulouse), Charlotte METHORST (Paris) p. 138</p> <p>L'Essentiel du Congrès Alexandre FRONTZACK (Besançon), Benoît MESNARD (Nantes), Floriane MICHEL (Marseille), Caroline PLASSAIS (Paris) p. 138</p> <p>Séance de clôture - Remise des prix p. 138</p>	<p>COM. VIDÉOS 4 Modérateurs Céline DUPERRON (Semur-en-Auxois) Fabrice MONDET (Gap) p. 137</p>	<p>Forum du CNPU Parcours pro et recertification Président du CNPU Xavier GAMÉ (Toulouse) p. 130</p> <p>Forum du bien-être de l'urologue Coordonnateurs Charlotte METHORST (Paris) Benjamin PRADÈRE (Toulouse) p. 136</p>
14:30			
15:00			
15:15			

ASSEMBLÉE GÉNÉRALE

SÉANCE COMMUNE, INTERNATIONALE

COURS

CAS CLINIQUES

COM. ORALES ET VIDÉOS

FORUM

CLUB

INFIRMIÈRES KINÉS, AFUF, SECRÉTAIRES

SÉANCE PLÉNIÈRE

SYMPOSIUM, ATELIER, MEET THE EXPERTS

PROGRAMME **Planning journée**

Salle 342 A

Salle 343

Salle 351

Salle 352 AB

7:30

8:00

8:30

Forum du Comité d'urologie et de pelvi-périnéologie de la femme
Prise en charge de l'insuffisance sphinctérienne chez la femme
Responsable du Comité
Jean-Nicolas CORNU (Rouen)
p. 125

Forum du Comité lithiase
Lithiase chez le patient neuro-urologique
Responsable du Comité
Christophe ALMERAS (Toulouse)
p. 126

Forum du Comité d'andrologie et de médecine sexuelle
Les chirurgies de la fertilité : trucs et astuces
Responsable du Comité
Eric HUYGHE (Toulouse)
p. 127

9:00

9:30

10:00

COM. ORALES 19
Urologie reconstructrice et transitionnelle
Modérateurs
Inès DOMINIQUE (Paris)
Lucas FRETON (Rennes)
p. 133

COM. ORALES 20
Tumeur rétropéritone et surrénale et organes génitaux externes
Modérateurs
Marie DUSAUD (Paris)
Pierre-Henri SAVOIE (Toulon)
p. 134

Session développement durable
Sensibiliser les urologues à l'impact écologique de nos soins
Organisateur
Richard MALLET (Périgueux)
p. 131

Masterclass CAMS
Vasectomie mini-invasive dite « sans scalpel » et les modes de « fermeture » des canaux déférents
Organisatrice
Charlotte METHORST (Paris)
p. 132

10:30

11:00

11:30

12:00

12:30

13:00

13:30

14:30

15:00

15:15

Forum de techniques chirurgicales 2

La prostatectomie laparoscopique robot-assistée en 2023 : trucs et astuces avec vidéos

Coordonnateurs : Richard MALLET (Périgueux), Alexandre DE LA TAILLE (Créteil)

Clip ou pas clip pour la préservation
nerveuse ?

[Christophe VAESSEN \(Paris\)](#)

La dissection latérale :
quels bénéfices et comment je fais ?

[Richard GASTON \(Bordeaux\)](#)

Intérêt de la reconstruction antérieure et
postérieure ?

[Nicolas DOUMERC \(Toulouse\)](#)

Mes trucs et astuces peropératoires
pour améliorer la continence

[Eric MANDRON \(Le Mans\)](#)

Retzius sharing

[Richard GASTON \(Bordeaux\)](#)

Forum du Comité d'urologie et de pelvipérinéologie de la femme

Prise en charge de l'insuffisance sphinctérienne chez la femme

Responsable du comité : Jean-Nicolas CORNU (Rouen)

Diagnostic clinique et urodynamique de l'IS
et apport des examens radiologiques

Sandrine CAMPAGNE LOISEAU (Clermont-Ferrand)

Lucie EVEN (La Seyne-sur-Mer)

Marie FLORIN (Paris)

Place des pessaires, dispositifs intravaginaux
et de la rééducation

Sandrine CAMPAGNE LOISEAU (Clermont-Ferrand)

Aurélie BLAUGY (Paris)

Compression péri-urétrale par Bulkamid

Caroline THUILLIER (Grenoble)

Ballons ACT : pour qui, comment ?

Adrien VIDART (Suresnes)

Rôle des bandelettes ajustables

Laurent WAGNER (Nîmes)

Sphincter artificiel : quoi de neuf ?

Benoît PEYRONNET (Rennes)

Objectifs pédagogiques

> L'insuffisance sphinctérienne chez la femme est fréquente et représente une problématique complexe dans le traitement médico-chirurgical de l'incontinence urinaire. L'objectif de cette session est de cadrer les standards de l'évaluation de l'insuffisance sphinctérienne et de détailler les prises en charge possibles sur le plan thérapeutique : ballonnets, bandelettes ajustables ou non, injections péri-urétrales et sphincter artificiel.

Forum du Comité lithiase

Lithiase chez le patient neuro-urologique

Responsable du comité : Christophe ALMERAS (Toulouse)

Partie médicale

Épidémiologie des calculs

Michel DAUDON (Paris)

Bactériologie et infection

Maxime VALLÉE (Poitiers)

Spécificités néphrologiques

Sandrine LEMOINE (Lyon)

Dysfonctionnement vésical et prise en charge

Véronique PHÉ (Paris)

Partie chirurgicale, trucs & astuces

Anesthésies

Dimitri MARGETIS (Paris)

Installations

Etienne DENIS (Lyon)

Coralliforme

Nadia ABID (Lyon)

François-René ROUSTAN (Toulon)

Calculs sur dérivations

Frédéric PANTHIER (Paris)

Forum du Comité d'andrologie et de médecine sexuelle Les chirurgies de la fertilité : trucs et astuces

Responsable du comité : Eric HUYGHE (Toulouse)

Vasectomie sans scalpel

Vincent HUPERTAN (Paris)

Endoscopie des kystes prostatiques

Charlotte METHORST (Paris)

Vasovasostomie et vasoépididymostomie
en microchirurgie

Eric HUYGHE (Toulouse)

Vasovasostomie et vasoépididymostomie
au robot

Stéphane DROUPY (Nîmes)

Chirurgies de l'azoospermie non obstructive

William AKAKPO (Paris)



Séance Plénière 8

Présidents de séance : Thierry LEBRET (Suresnes), Nicolas MOREL-JOURNEL (Lyon)

09:15 Actualité

Présentation des résultats de l'étude PERFECT

Guillaume PLOUSSARD (Toulouse)

09:30 Table Ronde 11

Techniques chirurgicales : chirurgie conservatrice des tumeurs du pénis (resurfaçage, glandulectomie)

Coordonnateurs :

Nicolas MOREL-JOURNEL (Lyon)

Pierre-Henri SAVOIE (Toulon)

- Gestion de l'urètre dans les chirurgies conservatrices pour cancer du pénis
Nicolas MOREL-JOURNEL (Lyon)
- Resurfaçage pour tumeur du gland
Antoine VAN HOVE (Marseille)
- Gestion de la marge chirurgicale dans la chirurgie conservatrice
Stéphane DE VERGIE (Nantes)

10:00 Pour ou Contre 6

Traitement conservateur des tumeurs rénales T3a

Pour : Jean-Christophe BERNHARD (Bordeaux)

Contre : Pierre BIGOT (Angers)

10:30 État de l'Art 16

Salpingectomie et ovariectomie systématique dans la chirurgie du prolapsus : le prisme médico-légal

Laurence PEYRAT (Paris)

10:45 Pour ou Contre 7

Surseoir à la cystectomie en cas de réponse complète à la chimiothérapie néoadjuvante

Alexandra MASSON-LECOMTE (Paris)

Evangelos XYLINAS (Paris)

11:15 Face à Face 6

Intensification dans les cancers de la prostate à haut risque : radiothérapie ou molécule

Guilhem ROUBAUD (Bordeaux)

Paul SARGOS (Bordeaux)

11:45 État de l'Art 17

Bandelettes sous-urétrales aux âges extrêmes : quels résultats ?

Adrien VIDART (Suresnes)

12:00

Table Ronde 12

Entérocystoplastie par chirurgie
robotique ou conventionnelle :
quid des résultats fonctionnels ?

Coordonnateurs :

Mathieu ROUMIGUIÉ (Toulouse)

Thomas SEISEN (Paris)

- L'approche robotique

Jérôme PARRA (Paris)

- La voie ouverte

Yann NEUZILLET (Suresnes)

Forum du Conseil National Professionnel d'Urologie (CNPU) Parcours pro et recertification

Président du CNPU : Xavier GAMÉ (Toulouse)

09:30

Qu'est-ce que le CNPU ?

Xavier GAMÉ (Toulouse)

09:45

Parcours pro

Irène CHOLLEY (Mareuil-lès-Meaux)

10:15

Développement personnel continu

Denis PRUNET (Royan)

10:45

Haut Conseil à la Nomenclature : où en sommes-nous ?

François RICHARD (Paris)

Objectifs pédagogiques

- > Connaître le rôle et les prérogatives du CNPU.
- > Connaître les démarches pour la recertification.
- > Connaître les rôles respectifs de Parcours Pro et du développement personnel continu.
- > Connaître les avancées du Haut Conseil à la Nomenclature.

Session Développement Durable

Sensibiliser les urologues à l'impact écologique de nos soins

Organisateur : Richard MALLET (Périgueux)

10:00

Gestion d'un cabinet éco-responsable

Bertrand DE GRAEVE (Nîmes)

10:15

Analyse du cycle de vie de l'urétéroscopie souple : résultats préliminaires

Nadia ABID (Lyon)

10:30

Enquête de pratique auprès des urologues de l'AFU : quelles sont leurs connaissances et leurs pratiques personnelles ou professionnelles en rapport avec le développement durable ?

Arthur PEYROTTE (Paris)

10:45

Gestion des liquides chirurgicaux et des effluents liquides de désinfection : quelles solutions ?

Franck BLADOU (Bordeaux)

Objectifs pédagogiques

- > Sensibiliser les urologues à l'impact écologique de nos soins.
- > Les actions de l'AFU : que faire au quotidien et comment les mettre en pratique dans nos structures de soin ?

SAMEDI
25/11

Salle 352 AB

10:00 - 11:00

Masterclass

Masterclass CAMS Comité d'Andrologie et de Médecine Sexuelle

Organisatrice : Charlotte METHORST (Paris)

**Vasectomie mini-invasive dite « sans scalpel »
et les modes de « fermeture » des canaux
déférents**

Intervenants :

Antoine FAIX (Montpellier)

Eric HUYGHE (Toulouse)

Vincent HUPERTAN (Paris)

Urologie reconstructrice et transitionnelle

Modérateurs : Inès DOMINIQUE (Paris), Lucas FRETON (Rennes)

10:30

CO_161

Facteurs prédictifs de récurrence d'une sténose de l'urètre traitée par urétroplastie avec greffe de la muqueuse buccale

M. OUBIHI*, A. AZARG, M. CHEQBOUB, M. LAKMICHI, Z. DAHAMI, I. SARF (Marrakech, Maroc)

10:40

CO_168

Urétroplasties pour sténose de l'urètre en chirurgie ambulatoire : étude de faisabilité

F. CHIN A SEN*, A. UKO, I. OUZAID, E. XYLINAS, N. STIVALET, J.F. HERMIEU (Paris)

10:50

CO_165

Résultats chirurgicaux, motivations, sexualité et fonction urinaire de la métoidioplastie avec prothèse semi-rigide

B. MONCHABLON* (Vandœuvre-lès-Nancy), P. NEUVILLE, N. MOREL-JOURNEL, D. CARNICELLI, A. RUFFION (Pierre Bénite)

11:00

CO_163

Vaginoplastie par inversion de peau pénienne et greffe de peau scrotale pour femmes trans : évaluation des résultats

P. SABBAGH* (Rouen), C. RICHARD, A. BOURILLON (Rennes), T. LEBRET (Suresnes), B. PEYRONNET, L. FRETON (Rennes), F.X. MADEC (Suresnes)

11:10

CO_167

Transposition veineuse gonado-iliaque robot-assistée pour le syndrome de casse-noisette : résultats préliminaires

E. SEIZILLES DE MAZANCOURT*, L. BADET, P.V. CAMPELLO (Lyon), N. TERRIER (Grenoble), X. MATILLON, S. CROUZET (Lyon)

11:20

CO_166

Plastie YV robotique pour sclérose de col vésical *versus* sténose de l'anastomose urétrovésical

L. FRETON (Rennes), V. VIEGAS (Madrid, Espagne), C. RICHARD, C. HAUDEBERT, Z.E. KHENE, J. HASCOET, G. VERHOEST, R. MATHIEU, Q. VESVAL, K. BENSALAH (Rennes), L. ZHAO (New York, USA), B. PEYRONNET* (Rennes)

11:30

CO_164

Résultats des reconstructions robotiques pour sténose de l'uretère

A. BOURILLON*, L. FRETON, G. VERHOEST, J. HASCOET, C. RICHARD, C. HAUDEBERT, M. EL-AKRI, R. MATHIEU (Rennes), L. ZHAO (New York, USA), K. BENSALAH, B. PEYRONNET (Rennes)

11:40

CO_162

Réfection d'anastomose urétéro-iléale pour sténose chez les patients ayant une dérivation par conduit iléal (Bricker) ou une néo-vessie : comparaison des voies ouverte et robotique

W. WANDOREN*, M. CHAPUIS, C. HAUDEBERT, C. RICHARD, J. HASCOET, Z.E. KHENE, Q. VESVAL, L. FRETON, R. MATHIEU, K. BENSALAH, A. MANUNTA, G. VERHOEST, B. PEYRONNET (Rennes)

Tumeur rétropéritone et surrénale et organes génitaux externes

Modérateurs : Marie DUSAUD (Paris), Pierre-Henri SAVOIE (Toulon)

10:30

CO_177

Résultats chirurgicaux et fonctionnels à propos de 57 cas de tumeurs du pénis

A. GRASSIN*, F. HERMES, J.N. DAUENDORFFER, P. MONGIAT-ARTUS, F. DESGRANDCHAMPS, A. MASSON-LECOMTE, A. GOUJON (Paris)

10:40

CO_175

Faisabilité et apport de la modélisation 3D des curages de masses résiduelles pour cancer du testicule métastatique

L. GOBINET*, C. KLEIN, A. KHADDAD, C. MICHIELS, G. ROBERT, J.C. BERNHARD, M. GROSS-GOUPIL, F. BLADOU (Bordeaux)

10:50

CO_176

Curage lombo-aortique robot-assisté par voie laparoscopique pour la prise en charge de tumeurs germinales métastatiques ganglionnaires

A. KHADDAD*, G. ROBERT, M. GROSS-GOUPIL, M. DESLANDES, G. CAPON, E. ALEZRA, P. BLANC, J.C. BERNHARD, F. BLADOU (Bordeaux)

11:00

CO_172

Morbidity éjaculatoire et exérèse des masses résiduelles par voie cœlioscopique robot-assisté : expérience d'un centre

I. BOLZONELLA*, A.S. BAJEOT, N. DOUMERC, M. SOULIÉ, E. HUYGHE, M. ROUMIGUIÉ (Toulouse)

11:10

CO_174

Facteurs prédictifs de guérison de l'hypertension artérielle (HTA) après surrénalectomie laparoscopique pour adénome de Conn

A. SAADI, M.A. BEDOUI*, S. ZAGHBIB, S. MOKADDEM, H. BOUSSAFFA, I. BEN NACEF, H. AYED, A. BOUZOUITA, A. DEROUICHE, K. KHIARI, M. CHAKROUN, R. BEN SLAMA (Tunis, Tunisie)

11:20

CO_169

Surrénalectomie en ambulatoire pour hyperaldostéronisme primaire

M. MILLUY*, C. KLEIN, G. CAPON, J.C. BERNHARD, F. BLADOU, M. HAISSAGUERRE, A. CREMER, G. ROBERT, E. ALEZRA (Bordeaux)

11:30

CO_173

Surrénalectomie laparoscopique pour phéochromocytome de grande taille (> 5 cm) : une expérience monocentrique de 16 ans

R. AIT OUALI*, A. HOULALI, A. AGNAOU, M. LAKMICH, Z. DAHAMI, S. MOUDOUNI, I. SARF (Marrakech, Maroc)

11:40

CO_171

Les facteurs prédictifs d'instabilité hémodynamique du phéochromocytome inclus dans un nomogramme : une validation externe par une étude multicentrique

M. BIBI, K. CHAKER (Tunis, Tunisie), A. SAMET (Sfax, Tunisie), M. TRIGUI*, Y. MESSAOUDI, B. MOSBAHI (Tunis, Tunisie), A. BEN KAHLA (Sfax, Tunisie), Y. OUANES, K. MOURAD DALI, M. RAHOUI (Tunis, Tunisie), A. MSEDDI, N. REBAI, M. HADJ SLIMENE (Sfax, Tunisie), Y. NOUIRA (Tunis, Tunisie)

11:50

CO_170

Etude observationnelle analytique de la chirurgie d'ablation compartimentale à visée curative des liposarcomes du rétropéritoine

J. MERCIER*, AS. BAJEOT, E. BREHAT, L. GHOUTI,
G. FERRON, M. THOULOZAN, M. SOULIÉ (Toulouse)

Forum du bien-être de l'urologue

Coordonnateurs : Charlotte METHORST (Paris), Benjamin PRADÈRE (Toulouse)

Orateur : Christophe GIOVANNI (CEO de Team Consult, Conseil en organisation et management d'équipes)

Objectifs pédagogiques

Un seul outil pour identifier, professionnaliser, motiver et fidéliser chaque collaborateur tout en fédérant votre équipe. Aujourd'hui, le leadership se construit aussi grâce à des techniques éprouvées. En 60 minutes, vous allez vous approprier un outil simple pour manager vos équipes afin de :

1. Profiler chaque collaborateur
2. Motiver chacun en fonction de son profil
3. Fidéliser vos meilleurs éléments
4. Fédérer et ainsi professionnaliser votre équipe

Single tool management : identifier, professionnaliser, motiver, fidéliser chaque collaborateur et fédérer son équipe.

Dr Feelgood
mieux manager
pour mieux soigner

Session vidéos n° 4

Modérateurs : Céline DUPERRON (Semur-en-Auxois), Fabrice MONDET (Gap)

11:50

CV_022

Reconstruction pénienne post-nécrose de gland par une phalloplastie avec lambeau antébrachial

A. SCHIRMANN*, N. CHRISTOPHER, D. RALPH, W. LEE (Londres, UK)

12:30

CV_026

Urétroplastie postérieure par voie combinée robotique et périnéale après échec de réparation trans-symphysaire

C. SIEBERT* (Brest), B. PEYRONNET, C. RICHARD, L. FRETON (Rennes)

12:00

CV_023

Vulvovaginoplastie d'affirmation de genre par inversion de peau pénienne, greffe de peau scrotale et lambeaux péritonéaux par voie robotique

V. LETHUILLIER*, C. RICHARD (Rennes), L. ZHAO (New York, USA), B. PEYRONNET, L. FRETON (Rennes)

12:40

CV_027

Urétroplastie postérieure par voie transpéritonéale robotique pour lésion urétrale par traumatisme du bassin

L. FRETON*, C. RICHARD, M. CHAPUIS, L. VANGHELUWE (Rennes), L. ZHAO (New York, USA), B. PEYRONNET (Rennes)

12:10

CV_024

Vulvo-clitorido-vaginoplastie chez une femme trans avec greffe de peau scrotale

L. MONIOD* (Saint-Etienne), P. NEUVILLE, D. CARNICELLI, N. MOREL JOURNEL (Lyon)

12:50

CV_028

Incision-greffe de TachoSil® dans le traitement de la maladie de Lapeyronie

C. GIRARD (Nice), N. MOREL JOURNEL (Lyon), M. DURAND*, I. BENTELLIS (Nice), A. RUFFION, D. CARNICELLI (Lyon)

12:20

CV_025

Urétroplastie ventrale d'agrandissement par greffe de muqueuse buccale par voie transurétrale pour sténose distale

M. LEPRETRET* (Lyon), C. RICHARD, J. HASCOET, C. HAUDEBERT, B. PEYRONNET, L. FRETON (Rennes)

Séance de Clôture

Présidents de séance : Alexandre DE LA TAILLE (Président de l'Association Française d'Urologie)
Michel SOULIÉ (Président du 117^e Congrès Français d'Urologie)

13:30 Le Rapport du Congrès

La fertilité masculine

Antoine FAIX (Montpellier)
Eric HUYGHE (Toulouse)
Charlotte METHORST (Paris)



REPLAY

14:30 L'Essentiel du Congrès

Alexandre FRONTZACK (Vesoul)
Benoît MESNARD (Nantes)
Floriane MICHEL (Marseille)
Caroline PLASSAIS (Paris)



REPLAY

15:00 Séance de Clôture du 117^e CFU

Remise des prix



117^e
CONGRÈS
FRANÇAIS
D'UROLOGIE

SYMPOSIA,
MEET THE EXPERTS
& ATELIERS PRATIQUES
ORGANISÉS
PAR L'INDUSTRIE

Amphi. Bordeaux

12:50 - 13:50

organisé par



Symposium

Place de l'urologue à l'heure des nouvelles approches thérapeutiques multimodales aux différents stades du cancer de la prostate

Présidente : Géraldine PIGNOT (Marseille)

Orateurs : Eric BARRET (Paris), Philippe BARTHÉLÉMY (Strasbourg), Paul SARGOS (Bordeaux)

Salle 342 A

14:00 - 15:00

organisé par



Meet the experts

Utilisation d'Optilume[®], ballonnet urétral à élution médicamenteuse, pour le traitement des sténoses de l'urètre antérieur : une première expérience française

Orateur : Vincent MISRAI (Toulouse)

A photograph of two women embracing warmly. The woman on the left has short, grey hair and is wearing a blue patterned button-down shirt and light-colored pants. The woman on the right has dark hair tied back and is wearing a bright yellow top and dark pants. They are both smiling and looking at each other. The background is a plain, light color.

L'espoir se construit
chaque jour ensemble.

Amphi. Bordeaux

17:00 - 18:30

organisé par  **Janssen Oncology**
PHARMACEUTICAL COMPANIES OF Johnson & Johnson

Symposium

Quoi de neuf dans le cancer de la prostate ? Les incontournables 2023

Président : Laurent BRUREAU (Pointe-à-Pitre)

Imagerie et biopsie

Charles MERLIN (Clermont-Ferrand)
Raphaële RENARD-PENNA (Paris)

Stade localisé

Pierre BLANCHARD (Villejuif)
Guillaume PLOUSSARD (Toulouse)

Stade mHSPC

- Métachrone
Guillaume PLOUSSARD (Toulouse)
- Synchrones
Aude FLÉCHON (Lyon)

Stade mCRPC

Guilhem ROUBAUD (Bordeaux)

Amphi. Havane

17:00 - 18:30

organisé par  **Bristol Myers Squibb™**

Symposium

Allier chirurgie et traitements systémiques dans les carcinomes urothéliaux et rénaux

Président : Karim BENSALAH (Rennes)

Dans les carcinomes urothéliaux :
en pratique sur les stades localisés

Delphine BORCHIPELLINI (Nice)

Dans les carcinomes urothéliaux :
actualités dans le métastatique

Evangelos XYLINAS (Paris)

Dans les carcinomes rénaux :
discussion autour de cas clinique

Caroline PETTENATI (Levallois/Suresnes)
Denis MAILLET (Lyon)

ORGOVYX®
(rélugolix) 120 mg
comprimés
pelliculés

accord



Pour une diminution rapide de la testostéronémie.

Orgovyx 120 mg comprimés pelliculés est indiqué dans le traitement des patients adultes atteints d'un cancer de la prostate avancé hormonodépendant.

Place dans la stratégie thérapeutique : ORGOVYX® (rélugolix) est une option thérapeutique supplémentaire dans le traitement de première intention du cancer de la prostate hormonodépendant à un stade avancé comme les autres spécialités d'agonistes et d'antagoniste de la GnRH déjà disponibles.

▼ **Ce médicament fait l'objet d'une surveillance supplémentaire qui permettra l'identification rapide de nouvelles informations relatives à la sécurité.**

Conditions de prescription et de délivrance : Liste I. Médicament soumis à prescription initiale hospitalière annuelle. Prescription initiale réservée aux spécialistes en oncologie ou aux médecins compétents en cancérologie. Renouvellement non restreint. Médicament en cours d'inscription sur les listes des spécialités remboursables aux assurés sociaux et agréées à l'usage des collectivités.

Pour une information complète, consultez le Résumé des Caractéristiques du Produit sur la base de données publique du médicament en flashant ce QR Code :



ou directement sur le site internet :
<http://base-donnees-publique.medicaments.gouv.fr>

organisé par



Meet the experts

Cœur, sexe et ADT

Orateurs : Cédric LEBACLE (Le Kremlin-Bicêtre), Emilie LECORNET (Hénin-Beaumont),
Joe-Elie SALEM (Paris), Alice TISSIER-BERNARD (Villejuif)

KEYTRUDA®
(pembrolizumab)



UNE CLÉ POUR COMBATTRE LE CARCINOME RÉNAL À CELLULES CLAIRES ET LE CARCINOME UROTHÉLIAL AVANCÉ

NOUVEAU

KEYTRUDA® est indiqué en monothérapie dans le traitement adjuvant des patients adultes atteints d'un carcinome à cellules rénales à risque accru de récurrence post néphrectomie, ou après une néphrectomie et une résection des lésions métastatiques.^(1,2)

Indication non remboursée et non agréée aux collectivités à la date du 1^{er} janvier 2023.

NOUVEAU

KEYTRUDA®, en association au lenvatinib, est indiqué dans le traitement de première ligne des patients adultes atteints d'un carcinome à cellules rénales avancé.⁽¹⁾

Indication non remboursée et non agréée aux collectivités à la date du 1^{er} janvier 2023.

KEYTRUDA® en association à l'axitinib, est indiqué dans le traitement de première ligne des patients adultes atteints d'un carcinome à cellules rénales avancé.⁽¹⁾

Inscrit sur la liste des spécialités prises en charge en sus des GHS et agréé aux collectivités uniquement dans les formes à cellules claires ou comportant un contingent de cellules claires.

KEYTRUDA® est indiqué en monothérapie dans le traitement des patients adultes atteints d'un carcinome urothélial localement avancé ou métastatique ayant reçu une chimiothérapie antérieure à base de sels de platine.⁽¹⁾

KEYTRUDA® est agréé aux collectivités. Prise en charge à « l'euro, l'euro » dans cette indication au travers d'un dispositif de financement dérogatoire (cf. Note d'information n° DGOS/PF2/DSS/1C/2019/239 du 15 novembre 2019).

Avant de prescrire, consulter la place dans la stratégie thérapeutique sur www.has-sante.com.

Les effets indésirables les plus graves ont été d'origine immunologique ainsi que des **réactions sévères liées à la perfusion**, justifiant la mise à disposition de **Mesures Additionnelles de Réduction du Risque (MARR)** destinées à améliorer la connaissance des patients et/ou des professionnels de santé sur les signes et symptômes pertinents permettant la détection/identification précoce de ces effets potentiels. Ces mesures comportent une **brochure** d'information destinée aux patients et une **carte** de signalement patient intégrée à cette dernière qui **doivent être consultées, expliquées et remises lors de chaque prescription**. Plusieurs systèmes d'organes peuvent être affectés simultanément. Des cas sévères et d'issue fatale ont été rapportés. **Selon le type et la sévérité de l'effet indésirable, des corticostéroïdes doivent être administrés et KEYTRUDA® doit être suspendu ou arrêté définitivement. En association avec axitinib, risque accru d'augmentation des enzymes hépatiques.** KEYTRUDA® ne doit pas être utilisé pendant la grossesse ou l'allaitement. Une contraception efficace pendant le traitement et pendant au moins 4 mois après la dernière administration est nécessaire.

Déclarez immédiatement tout effet indésirable suspecté d'être dû à un médicament à votre Centre régional de pharmacovigilance (CRPV) ou sur <https://signalement.social-sante.gouv.fr/>

Avant de prescrire, pour des informations complètes, **veuillez consulter le RCP** en flashant ce QR code ou directement sur le site internet <https://base-donnees-publique.medicaments.gouv.fr> ainsi que **les documents relatifs aux Mesures Additionnelles de Réduction du Risque (MARR)** disponibles sur notre Espace d'Information Médicale www.infomed.msd-france.fr.



Liste I. Médicament réservé à l'usage hospitalier. Prescription réservée aux spécialistes en oncologie ou en hématologie, ou aux médecins compétents en cancérologie ou en maladies du sang. Médicament nécessitant une surveillance particulière pendant le traitement.

1. Résumé des caractéristiques du produit KEYTRUDA®.
2. HAS. Avis de la Commission de la Transparence KEYTRUDA du 18 janvier 2023.

Amphi. Bordeaux

12:50 - 13:50

organisé par



Symposium

Prise en charge péri-opératoire dans les cancers du rein et de la vessie

Président : Arnaud MÉJEAN (Paris)

Prise en charge péri-opératoire des cancers de la vessie

Marine GROSS-GOUPIL (Bordeaux)

Alexandra MASSON-LECOMTE (Paris)

Prise en charge péri-opératoire des cancers du rein

Marine GROSS-GOUPIL (Bordeaux)

Idir OUZAID (Paris)

Amphi. Havane

12:50 - 13:50

organisé par



Symposium

Les outils d'une prise en charge pertinente du cancer de la prostate métastatique

Président : Patrick COLOBY (Pontoise)

12:50

La pertinence des soins : les ennemis et les outils de la pertinence

Patrick COLOBY (Pontoise)

12:55

La connaissance simplifiée et pratique : comment caractériser les différentes formes du cancer de la prostate métastatique hormonosensible et quelle prise en charge adaptée?

François ROZET (Paris)

13:10

La connaissance simplifiée et pratique : comment caractériser les différentes formes du cancer de la prostate métastatique résistant à la castration et quelle prise en charge adaptée? Stéphane CULINE (Paris)

13:25

La mise en application adaptée au patient : le bon choix pour le bon patient

Pierre MONGIAT-ARTUS (Paris)

13:40 Discussion

13:45 Conclusion - Patrick COLOBY (Pontoise)

JEUDI
23/11

Salle 343

14:00 - 15:30

Atelier pratique

organisé par

Teleflex®

Urolift

Mise à jour des données cliniques
et de remboursement

Nicolas BARRY DELONGCHAMPS (Paris)

Simulation pratique - Trucs et astuces
techniques

Souhil LEBDAI (Angers)

Salle 342 B

15:00 - 16:00

Meet the experts

organisé par

**Boston
Scientific**
Advancing science for life™

Rezūm™ présentation de la technique, état des lieux, aspects pratiques au bloc

Orateurs: Marc FOURMARIER (Aix-en-Provence), Sébastien VINCEDEAU (Rennes)

Salle 342 B

16 : 00 - 17 : 00

organisé par



Meet the experts

Les outils numériques en pratique médicale

Orateurs : David GRUSON (Directeur de programme santé du Groupe Jouve),
Baptiste LAUER (Responsable digital Pierre Fabre), Sandrine RICHARD (Niort)

Salle 343

16 : 00 - 17 : 30

organisé par



Atelier pratique

Laser Thulium Fibré, une technologie polyvalente. Qu'en-est-il de la courbe d'apprentissage ?

16:00

Quels réglages TFL pour le diagnostic et le traitement des calculs rénaux et urétéraux ?

Vincent ESTRADÉ (Bordeaux)

16:50

Énucléation de la prostate : transition de la technologie Holmium vers le TFL

Richard MALLET (Périgueux)

16:30

Néophyte en énucléation de la prostate ?
Atouts de la technologie TFL et courbe d'apprentissage

Benoit MALVAL (Rouen)

17:10

Traitement de la tumeur de vessie : les atouts du TFL

Richard MALLET (Périgueux)

Salle 351

16 : 00 - 17 : 30

organisé par



Atelier pratique

Neuromodulation Sacrée

Orateurs : Xavier BIARDEAU (Lille), Marie-Aimée PERROUIN-VERBE (Nantes)
Benoit PEYRONNET (Rennes), Caroline THUILLIER (Grenoble)

Symposium industriel modéré par le Dr Jean-Baptiste Beauval et en présence de :

- Dr Léa Turpin, *médecin nucléaire, Paris*
- Pr Jochen Walz, *urologue, Marseille*
- Dr Raffaele Ratta, *oncologue, Suresnes*



Cancer de la prostate & PSMA, toutes les réponses des experts à vos questions !

*Posez dès maintenant vos
questions **en flashant le
QR Code** avec votre
portable !*



Rejoignez-nous pour cette session interactive !

→ Jeudi 23 Novembre 2023 à 17h30

→ Amphithéâtre Bordeaux

Ce symposium est organisé et financé par Advanced Accelerator Applications, a Novartis Company
AAA-PSMA--0108 | Nov. 2023

Amphi. Bordeaux

17:30 - 19:00

organisé par



Symposium

Cancer de la prostate & PSMA, toutes les réponses des experts à vos questions !

Président : Jean-Baptiste BEAUVAL (Toulouse)

Stadification initiale

Raffaele RATTA (Suresnes)

Résistance à la castration métastatique

Léa TURPIN (Paris)

Rechute biochimique

Jochen WALZ (Marseille)

organisé par

AstraZeneca



MSD

Amphi. Havane

17:30 - 19:00

Symposium

CPRCm : quelles attentes pour la prise en charge en 2023 ?

Président : Romain MATHIEU (Rennes)

Du point de vue du patient

Friederike SCHLÜRMAN (Quimper)

Du point de vue de l'oncologue

Constance THIBAUT (Paris)

Du point de vue de l'urologue

Charles DARIANE (Paris)

VENDREDI
24/11

Salle 353

08:00 - 09:30

Atelier pratique

organisé par **Focal·One[®]**

Les bonnes conditions d'un traitement focal d'adénocarcinome prostatique en 2024

Orateurs: [Sébastien CROUZET \(Lyon\)](#), [Mathieu ROUMIGUIÉ \(Toulouse\)](#)

Salle 343

10:15 - 11:15

Meet the experts

organisé par  **Telix**

Apport de la TEP au ⁸⁹Zr-Girentuximab dans la prise en charge des petites masses rénales

Orateurs: [Clément BAILLY \(Nantes\)](#), [Jean-Christophe BERNHARD \(Bordeaux\)](#)

VENDREDI
24/11

Salle 353

15:00 - 16:30

organisé par



ROCAMED

Atelier pratique

Stent prostatique Exime

Orateurs : Nordine AMARA (Dunkerque), Michael BABOUDJIAN (Marseille)

Amphi. Bordeaux 16:30 - 18:00

Symposium

organisé par  **IPSEN**
 Innovation for patient care

Cancers du rein et de la prostate, place du traitement local au stade métastatique : qui, quand, comment, pourquoi ?

Président : Hervé LANG (Strasbourg)

Cancer du rein métastatique

Pierre BIGOT (Angers)
 Stéphane OUDARD (Paris)

Cancer de la prostate M+ en imagerie
 métabolique

Cyrille BASTIDE (Marseille)
 Igor LATORZEFF (Toulouse)

Amphi. Havane 16:30 - 18:00

Symposium

organisé par  **astellas**
 Leading Light for Life

Vers une simplification de la prise en charge des cancers urologiques

Président : Thierry LEBRET (Suresnes)

Simplification de la prise en charge des
 cancers de la prostate

Carole HELISSEY (Saint-Mandé)
 Marc-Olivier TIMSIT (Paris)

Simplification de la prise en charge
 des cancers de la vessie

Gautier MARCQ (Lille)

A

ABADIE-LACOURTOISIE S. CO_110
 ABASSI A. CO_082
 ABDILLAHI I. CO_107
 ABID K. CO_047
 ABID N. CO_030, CO_125
 ABOU ZAHR R. CO_126
 ABOUQAL R. CO_105
 ACOCA T. CV_020
 ACQUATI P. CO_068
 ADANS-DESTER G. CO_030
 AFOLAYAN A. CO_048
 AGBAKOU S.A. CO_050
 AGERBAEK M. CO_092
 AGNAOU A. CO_052, CO_173
 AHALLAL Y. CO_027, CO_064, CV_002
 AHSAINI M. CO_055
 AIT OUALI R. CO_052, CO_173
 AIT SAID K. CO_049
 AKJAY A. CO_109
 AKSOY T. CO_091
 AL BARAJRAJI M. CO_062
 AL BOUZIDI A. CO_107
 ALAMÉDA F. CO_086
 ALAMI M. CO_107, CO_136, CO_158
 ALBEAINI S. CO_117
 ALBIGES L. CO_084, CO_087
 ALBISINNI S. CO_026, CO_074
 ALCARAZ A. CO_033
 ALEXANDRE P. CO_022
 ALEZRA E. CO_032, CO_073, CO_169, CO_176, CV_013, CV_015, CV_016, CV_019
 ALKHANDARI O. CO_042
 ALLAINGUILLAUME P. CV_004
 ALLENET C. CV_015
 ALLIOUX F. CO_118
 ALLMAN P. CO_091
 ALLORY Y. CO_040, CO_106
 ALMERAS C. CO_125, CO_126, CO_137
 ALOUANI H. CO_057, CO_081
 ALSHUAIBI M. CO_041, CO_100
 AMEURA. CO_107, CO_136, CO_158
 AMIOT C. CO_154

AMMANIA. CO_109
 AN NGUYEN T. CO_026
 ANDRASI. CO_038
 ANGLICHEAU D. CO_036
 ANRACT J. CO_022, CO_063, CO_064, CO_067
 ASSAFS. CO_134
 ATTALEB M. CO_107
 ATTARD G. CO_141
 ATZEMIDAKIS G. CO_150
 AUCLIN E. CO_089
 AUDENET F. CO_084, CO_086, CO_089, CO_099, CO_104, CO_106, CO_127, CO_128, CV_004
 AUQUIT-AUCKBUR I. CO_080
 AYED H. CO_174
 AZARG A. CO_121, CO_161
 AZLI M. CO_138, CO_139

B

BABOUDJIAN M. CO_010, CO_016, CO_023, CO_028, CO_038, CO_060, CO_065, CO_076, CO_115
 BADET L. CO_030, CO_039, CO_167, CV_021
 BAGAYOGO N.A. CO_123
 BAILLY C. CO_091, CO_110
 BAILLY L. CO_007
 BAIZE N. CO_084
 BAJEOT A.S. CO_170, CO_172
 BAJORIN D.F. CO_090
 BALSSA L. CO_087, CO_130, CO_131
 BAMIAS A. CO_092
 BANDELIER Q. CO_016
 BARDET F. CO_013
 BARKATZ J. CO_130, CO_131
 BARKE S. CO_044
 BARNOUIN L. CO_004
 BAROD R. CO_033
 BARRET E. CO_028, CO_115
 BARROU B. CO_032, CO_037
 BARRY DELONGCHAMPS N. CO_022, CO_063, CO_064, CO_067, CV_001
 BARTHELEMY P. CO_087, CO_110, CO_111
 BARTOLIA. CO_069
 BASTIDE C. CO_028, CO_115
 BATARD T. CO_157
 BAUDEWYNSA. CO_146, CO_147
 BAUDRYA. CO_051
 BAZIN D. CO_129
 BEATRICE V. CO_026
 BEAUGERIE A. CO_003, CO_012, CO_144, CO_145
 BEAUVAL J.B. CO_023, CO_027, CO_028
 BEDOUI M.A. CO_057, CO_081, CO_174
 BEHR A. CO_058
 BEIRNAERT J. CO_046
 BEITONE C. CO_144, CO_145
 BELEY S. CO_100
 BELHADJ Y. CO_051
 BELIN X. CO_104
 BELLOUKI O. CO_105
 BELLOUTI A. CO_146
 BEN HASSINE M. CO_057, CO_081
 BEN KAHLA A. CO_171
 BEN NACEF I. CO_174
 BEN RHOUMA S. CO_057, CO_081
 BEN SLAMA M.R. CO_082, CO_096
 BEN SLAMA R. CO_174
 BENAMRAN D. CO_026, CO_028
 BENARROCHE D. CO_046
 BENBACER L. CO_107
 BENCIKH A. CV_001
 BENDJAZIA H. CO_138, CO_139
 BENDJEDDOU L. CO_138, CO_139
 BÉNÉDICTE R. CO_156
 BENKHALIFA M. CO_119
 BENMARAN D. CO_023
 BENOIT P. CO_005
 BENRABAH R. CO_138, CO_138, CO_139, CO_139
 BENSALAH K. CO_071, CO_087, CO_089, CO_090, CO_098, CO_162, CO_164, CO_166, CV_003, CV_007, CV_017

CHARTIER-KASTLER E. CO_003,
CO_004, CO_006,
CO_012, CO_015,
CO_066, CO_095

CHATARA. CO_109
CHAULEUR C. CO_007
CHEQBBOUB M. CO_052, CO_121,
CO_161

CHERASSE A. CO_011
CHEVALIER T. CO_025
CHEVALLIER D. CO_064
CHEVREAU C. CO_040
CHIACCHIO G. CO_026
CHICAUD M. CO_124, CO_127,
CO_129, CO_132,
CO_133, CO_135

CHIN A SEN F. CO_019, CO_168

CHLOÉ B. CV_011

CHRISTOPHER N. CV_022

CIARLETTI S. CO_066

CIOLEK C. CO_002

COCHETTI G. CO_066

COLOBY P. CO_025

COLOMB F. CO_017

COLOMBEL M. CO_103

COMMON H. CO_008

COMPERAT E. CO_140

COQUEREL-BEGHIN D. CO_080

CORMIER H. CO_148

CORMIER L. CO_148

CORNU J.N. CO_001, CO_002,
CO_009, CO_080,
CO_096

CORRAL R. CO_038

CORRALES M. CO_124, CO_129,
CO_132, CO_133,
CO_135

CORREAS J.M. CO_036

COSCARELLA M. CO_062

COTTE J. CO_003, CO_012,
CO_013, CO_020,
CO_095

COURBOIN E. CO_098

COUSIN T. CO_002

COYNE K. CO_044

CREMERA. CO_169

CRESPIN H. CO_142, CO_143

CROUZETS. CO_027, CO_030,
CO_167, CV_021

CULINE S. CO_040
CULTY T. CO_032, CO_070

D

DABAL C. CO_134
DAHAMI Z. CO_050, CO_052,
CO_053, CO_121,
CO_161, CO_173

DALIN T. CO_148
DANG V.T. CO_044
DARCQ C. CV_014
DARIANE C. CO_028, CO_086,
CO_113, CO_118,
CV_004

DARIUS T. CO_037
DAUCHEZ A. CO_118
DAUENDORFFER J.N. CO_177

DE BROUCKER C. CV_002
DE KERVILER E. CO_104
DE LA TAILLE A. CO_106, CO_116,
CV_001, CV_018,
CV_020

DE LUCA V. CO_102
DE TAYRAC R. CO_009
DE VERGIE S. CO_076, CO_103

DECAESTECKER K. CO_033, CO_122
DECAUP E. CO_094
DECLEMY A. CO_151

DEGRAEVE A. CO_030, CO_122
DELAPORTE V. CO_010, CO_016,
CO_032
DELAUNAY B. CO_044

DELEUZE C. CO_013, CO_141
DELONCAR. CO_016
DEMEY B. CO_119
DENIS E. CO_125

DENORMANDIE A. CO_003
DENYS P. CO_006
DEQUIREZ P.L. CO_020, CO_155

DEROUICHE A. CO_174
DESCAZEAUD A. CO_127, CV_001
DESCHÈNES-ROMPRÉ M.P. CO_159
DESCOTES J.L. CO_097

DESENDER L. CO_033
DESGRANDCHAMPS F. CO_051,
CO_101, CO_104,
CO_177
DESLANDES M. CO_176

DESTERNES J. CO_069
DEWULF K. CO_102
DIAMAND R. CO_022, CO_023,
CO_026, CO_028,
CO_146, CO_147

DIAO B. CO_123
DIAS MEIRELES V. CO_119
DIAW M. CO_123
DINH A. CO_076

DIOP S. CO_045
DJANINE M. CO_138, CO_139
DJOUADOU M. CO_101
DOIZI S. CO_124, CO_127,
CO_128, CO_129,
CO_132, CO_133,
CO_135, CV_001

DOUMERC N. CO_033, CO_034,
CO_072, CO_074,
CO_085, CO_172

DREYFUS J.F. CO_140
DROUIN S. CO_032, CO_037,
CO_140

DROUPYS. CO_103
DUBOIS A. CO_002, CO_005
DUCROT Q. CO_044

DUMONT C. CO_101
DUPUIS H. CO_035, CO_039
DUQUESNE I. CO_106

DURAND M. CO_007, CO_017,
CO_027, CO_064,
CO_068, CO_151,
CV_002, CV_011,
CV_028

DUTTAS. CO_092

E

EL AHANIDI H. CO_107
EL AMMARI J.E. CO_048
EL ANZAOUJ J. CO_109

EL AZZOUI M. CO_107
EL BREIDI S. CO_134
EL FASSI M.J. CO_048, CO_055
EL HACHEM C. CO_134

EL KHOURY J. CO_083, CO_134
EL KHOURY R. CO_083, CO_134
EL MZIBRI M. CO_107
EL RAHMAN KISHLY W. CO_083
EL RASSI E. CV_018, CV_020

EL SAYEGH H. CO_105
EL-AKRI M. CO_154, CO_164,
CV_003
ELABED W. CO_047
ELAMMARI J.E. CO_055
ELBAHRI A. CO_136, CO_158
ELGHAZZALI A. CO_136
ELKHADER K. CV_006
EMBERTON M. CO_141
ES-SAADY R. CO_053
ESCHWEGE P. CO_035, CO_042
ESCOFFIER A. CO_039, CO_148
ESTRADEV. CO_073, CO_125,
CV_013, CV_015,
CV_016, CV_019

F

FABRE R. CO_007
FADEL J. CO_159
FAIVRE D'ARCIER B. CV_010
FAIXA. CO_116, CO_120,
CO_122
FAKHFAKH H. CO_047
FALL P.A. CO_045
FAN A.C. CO_091
FANTONI J.C. CO_089
FARAJALLAH M. CO_043
FARIH M.H. CO_048, CO_055
FAURE A. CO_010
FECHTENBAUM J. CO_118
FELBER M. CO_015
FERJANI A. CO_082
FERRAGU M. CO_075
FERRER L. CO_112
FERRETTI L. CO_044
FERRON G. CO_170
FIARD G. CO_023, CO_026,
CO_028, CO_089,
CO_097, CV_007
FIET J. CO_140
FILLER T. CO_086, CV_004
FLECHON A. CO_040, CO_110
FLIPPOT R. CO_087
FOGEL O. CO_113, CO_118
FONG K. CO_135
FONTAS E. CO_151
FONTENIL A. CO_085
FORNARA P. CO_033
FORTIER A. CO_096

FOUDA J.C. CO_054
FOUDA P.J. CO_054
FOURCADE A. CO_023, CO_026,
CO_028
FOUREL M. CO_153
FOURMARIER M. CO_011, CO_060,
CO_065, CV_001
FOURNIER G. CO_026, CO_116,
CO_122
FOURNIOL C. CO_128
FRANCOT M. CO_076
FRANÇOT M. CO_156
FRANTZ U. CO_070
FREEMAN A. CO_141
FRETON L. CO_005, CO_162,
CO_163, CO_164,
CO_166, CV_003,
CV_023, CV_025,
CV_026, CV_027
FRINDEL M. CO_112
FROMONT G. CO_028
FRON B. CO_015
FRONTCZAKA. CO_130, CO_131

G

GABRIEL P.E. CO_095
GAILLARD V. CO_061, CO_087,
CO_089
GAILLET S. CO_010, CO_016
GALIAN C. CO_077
GALIANO M. CO_140
GALLIOLI A. CO_038
GALLON J. CO_051, CO_101
GALSKY M.D. CO_092
GAMÉX. CO_001, CO_002,
CO_020, CO_034
CO_044, CO_094,
CO_116
GARCIAA. CO_079
GASMI A. CO_071, CO_090,
CO_098, CV_017
GAUHAR V. CO_135
GAULLIER M. CO_076
GAYE O. CO_045
GEBRESELASSIE K. CO_048
GENDRON S. CO_079
GHARBI M. CO_096
GHESTEM T. CO_035, CO_039
GHONEIM T. CO_029

GHOULI L. CO_170
GIGANTI F. CO_141
GIRARD C. CV_028
GIRAUD P. CO_113
GIRAUDET A.L. CO_110
GIRAULT S. CO_110
GITON F. CO_140
GOBINET L. CO_102, CO_175
GODBERTY. CO_110
GOMEZ C. CV_012
GONDRAN-TELLIER B. CO_010,
CO_016, CO_076
GOUJON A. CO_013, CO_020,
CO_032, CO_035,
CO_039, CO_177
GRABIAA. CO_137
GRAMMATICO-GUILLON L. CO_142,
CO_143
GRANGER B. CO_095
GRASSINA. CO_177
GRAVIS G. CO_027, CO_040,
CO_084, CO_087,
CO_102
GROSS-GOUPIL M. CO_084, CO_088,
CO_093, CO_175,
CO_176, CV_015,
CV_016
GSCHWEND J.E. CO_092
GUERIN M. CO_027
GUETTARI M. CO_082
GUEYE S.M. CO_045
GUICHARD G. CO_130, CO_131
GUILLLOT A. CO_040
GUILLOTREAU J. CO_085, CO_089
GUINEBERT S. CO_118
GUY L. CO_085, CO_103
GUZZO S. CO_068

H

HABERSTICH M. CO_099
HADJ ALOUANE H. CO_057, CO_081
HADJ SLIMENE M. CO_171
HAFIDI ALAOUI C. CO_107
HAIDER A. CO_141
HAISSAGUERRE M. CO_169
HALABI R. CO_083, CO_134
HAMAL R. CO_030
HAMDOUNE L. CO_136, CO_158
HARCHAOUA. CO_136

HARTERV. CO_040
 HASCOET J. CO_005, CO_098,
 CO_154, CO_162,
 CO_164, CO_166,
 CV_003, CV_007,
 CV_025
 HAUDEBERT C. CO_005, CO_008,
 CO_154, CO_162,
 CO_164, CO_166,
 CV_003, CV_005,
 CV_007, CV_008,
 CV_025
 HAYWARD C. CO_091
 HEBERT T. CV_010
 HENON F. CO_074
 HERMES F. CO_177
 HERMIEU J.F. CO_002, CO_019,
 CO_168
 HERMIEU N. CO_001, CO_002
 HERVÉ F. CO_122
 HERVOUET J. CO_037
 HEVI A.V. CO_038
 HLEYHEL M. CO_083
 HMIDI M. CO_057, CO_081
 HMILA S. CO_086
 HOMBERT L. CO_062
 HOUEDE N. CO_025
 HOULALIA. CO_173
 HOZNEKA. CO_125
 HUBERT J. CO_042, CO_103,
 CO_125
 HULIN M. CO_106
 HUREL S. CO_086, CV_004
 HUYGHE E. CO_034, CO_041,
 CO_044, CO_120,
 CO_122, CO_172
 HYAFIL F. CO_113, CO_118

I

IBEN ATTYA ANDALOUSI A. CV_006
 IBRAHIMI A. CO_105
 ILLY M. CO_102
 INGELSA. CO_074, CO_084,
 CO_087, CV_018,
 CV_020

J

JABBOUR T. CO_146, CO_147

JACQUET J. CO_015
 JALLOH M. CO_045
 JHA G. CO_092
 JOLY C. CO_084
 JOLY F. CO_040
 JONCOUR C. CO_035, CO_039
 JOSIEN R. CO_037
 JOUSSEAUME C. CO_077

K

KABORE A. CO_056
 KABORÉ F.A. CO_048
 KANBAR A. CO_134
 KARAM G. CO_032
 KARMONIK C. CO_160
 KARMOUNI T. CV_006
 KARRAY O. CO_076
 KARSENTY G. CO_010, CO_016
 KASIVISVANATHAN V. CO_108
 KASSISA. CO_134
 KAULANJAN K. CO_013, CO_020,
 CO_035, CO_039
 KAYAT A. CO_017
 KHADDAD A. CO_069, CO_175,
 CO_176, CV_013,
 CV_015, CV_016,
 CV_019
 KHADHOURI S. CO_108
 KHAVARI R. CO_152, CO_160
 KHENE Z.E. CO_071, CO_074,
 CO_085, CO_090,
 CO_098, CO_162,
 CO_166, CV_017
 KHIARI K. CO_174
 KHOGEEER A. CO_041
 KIRAKOYA B. CO_048
 KLEIN C. CO_063, CO_067,
 CO_073, CO_084,
 CO_169, CO_175
 KLEINCLAUSS F. CO_103, CO_130,
 CO_131
 KONSTANTINOS T. CO_150
 KOSSEIFI F. CO_076
 KOUTANIA. CV_006
 KRAEBER-BODÉRE F. CO_112
 KREPS S. CO_113
 KURAM M. CO_048

KUTCHUKIAN S. CO_076, CO_077,
 CO_078, CO_124,
 CO_127, CO_129,
 CO_132, CO_133,
 CO_135
 KWIZERA J. CO_050

L

LACETERAV. CO_026
 LACROIX X. CO_067, CV_013
 LAGABRIELLE S. CO_059
 LAGUERRE B. CO_040
 LAHDENSUO K. CO_122
 LAHOUD R. CO_134
 LAKMACHI M.A. CO_050, CO_052,
 CO_053, CO_121,
 CO_161, CO_173
 LAKRABTIA. CO_109
 LAMBERT E. CO_012
 LAMBOLEY Y. CO_148
 LANG H. CO_087
 LANNES F. CO_013
 LARAMAS M. CO_097
 LAROSE C. CO_035, CO_039,
 CO_042
 LARRÉ S. CO_079
 LASRI S. CO_002
 LAUDE M. CO_007
 LAURENT E. CO_142, CO_143
 LAURENT-PUIG P. CO_099
 LAVOLLÉ A. CO_099
 LE BLOAL. CO_049
 LE CORRE V. CO_075
 LE MAOULT J. CO_101
 LE NORMAND L. CO_157
 LE THIEC M. CO_112
 LEBACLE C. CO_106, CO_108
 LEBDAI S. CO_070, CV_001
 LEBOZEC A. CO_119
 LEBRET T. CO_029, CO_072,
 CO_092, CO_103,
 CO_127, CO_140,
 CO_163
 LEBUFFE G. CO_155
 LECHEVALLIER E. CO_010, CO_016,
 CO_028, CO_076,
 CO_125
 LECOANET P. CO_001, CO_002

LECUYER A.I. CO_142, CO_143
LEE S.T. CO_091
LEE W.G. CV_022
LEFEBVRE Y. CO_147
LEFEVRE C. CO_156, CO_157
LEMAIRE A. CO_035, CO_039
LENFANT L. CO_012, CO_095,
CO_144, CO_145
LEON P. CO_002, CO_106
LEPRETRE M. CV_009, CV_025
LEQUEU C. CO_137
LEROCK L. CO_146
LETHUILLIER V. CO_005, CV_023
LEVAR D. CO_084
LÉVY S. CO_020, CO_037,
CO_106
LIEVORE E. CO_026
LLUEL P. CO_094
LOISEAU E. CO_037
LOMBION S. CO_100
LONG DEPAQUIT T. CO_115
LONG J.A. CO_085, CO_097
LOUARDI N. CO_136, CO_158
LUGAGNE P.M. CO_029
LUYCKX F. CV_015

M

MADEC F.X. CO_163
MAHAMMEDI H. CO_040
MALKI M.A. CO_048
MALLET R. CO_085, CO_116,
CV_001
MANSOUR R. CO_067
MANUNTA A. CO_005, CO_162
MARC L. CO_156
MARCHAND F. CO_011
MARCQ G. CO_108
MARGUE G. CO_069, CO_073,
CO_084, CV_013,
CV_015, CV_016,
CV_019
MARINO P. CO_027
MAROTTA M.L. CO_122
MARRAK M. CO_047
MARSDEN T. CO_141
MARY N. CO_061
MASSARD V. CO_110

MASSON-LECOMTE A. CO_051,
CO_101, CO_104,
CO_106, CO_177
MASTER V. CO_091
MASTROIANNI R. CO_026
MATHIEU R. CO_027, CO_090,
CO_098, CO_162,
CO_164, CO_166,
CV_007, CV_017
MATILLON X. CO_039, CO_167,
CV_021
MAUBON N. CO_102
MAUCHERAT B. CO_112
MAUGER DE VARENNE S. CO_098
MAYORAL V. CO_080
MAZE S. CO_154
MAZEAUD C. CO_035, CO_042,
CO_152, CO_160
MAZOUIN C. CO_042
MEARINI E. CO_066
MEBROUKINE S. CV_001
MÉJEAN A. CO_086, CO_089,
CO_113, CO_118,
CO_127, CO_128,
CV_004
MEKEME MEKEME J.B. CO_054
MELLAS S. CO_048, CO_055
MELLOUKI A. CO_048
MERCIER J. CO_020, CO_170
MERIA P. CO_051, CO_125
MERKX R. CO_091
MERMIER M. CO_098
MEROL J. CO_079
MERTZIOTIS N. CO_150
MERZOUKA Z. CO_070
MESNARD B. CO_037, CO_157
MESSAOUDI Y. CO_171
MESSAS A. CO_022
METHORST C. CO_120
MEUNIER M. CO_029
MEYER F. CO_009
MICHEL C. CO_089
MICHEL F. CO_010, CO_016
MICHIELS C. CO_175, CV_012
MILECKI L. CO_036
MILLET C. CO_032
MILLUY M. CO_169
MINA A. CO_134
MINAULT D. CO_037

MISRAIV. CV_001
MJAESS G. CO_026, CO_074
MOHAMED AMINE M. CO_052
MOKADDEM S. CO_174
MOKADEM S. CO_096
MOLINARI F. CO_068
MOLINIÉ V. CO_140
MONCHABLON B. CO_165
MONGIAT-ARTUS P. CO_051, CO_116,
CO_177
MONIOD L. CV_024
MONJOTIN N. CO_094
MONLEON L. CV_012
MONTORSI F. CO_135
MOORE C.M. CO_141
MORELA. CO_112
MOREL-JOURNAL N. CO_165, CV_009,
CV_024, CV_028
MORIN A. CO_059
MORONNE A. CO_017
MORRIS M.A. CO_091
MOSBAHI B. CO_047, CO_171
MOUAFU TAMBO F. CO_054
MOUDOUNI S.M. CO_173
MOUEZ C. CO_134
MOURAD DALI K. CO_171
MOURAD DALY K. CO_047
MOUSLIM O. CO_052
MOUSSA I. CO_062
MOZER P. CO_003, CO_012,
CO_095, CO_144,
CO_145
MSEDDI A. CO_171
MULDERS P. CO_091
MUSCAS. CV_011
MUSQUERA M. CO_033
MUSTAPHA A. CO_050
MZYIENE M. CO_055

N

NADEAU G. CO_159
NAJI S. CO_027
NASROULAH F. CO_092
NAUDIN M. CO_062
NDIAYE M. CO_045
NEDJIM S.A.S. CO_048
NEUVILLE P. CO_165, CV_009,
CV_024

NEUZILLET Y. CO_029, CO_072,
CO_104, CO_106,
CO_116, CO_140
NGUYEN T.A. CO_013
NIANG L. CO_045
NIVET S. CO_103
NOUINI Y. CO_105
NOUIRAY. CO_047, CO_171
NYANIT BOB D. CO_054

O

OLIVIER J. CO_024, CO_025,
CO_031, CO_085,
CO_108
OLIVIER P. CO_091, CO_110
ÔNAL B. CO_091
ORCZYK C. CO_141
OUANES Y. CO_047, CO_171
OUATTARA A. CO_048, CO_056
OUBIHI M. CO_121, CO_161
OUDARD S. CO_113
OUESLATI M.A. CO_057, CO_081
OUKABLI M. CO_107
OUZAIDI. CO_019, CO_108,
CO_168
OWON'ABESSOLO P.F. CO_054

P

PACHEVA. CO_104
PALADINI A. CO_066
PALAMARA C. CV_012
PANDIT-TASKAR N. CO_091
PANISA. CO_035, CO_039,
CO_106
PANTHIER F. CO_104, CO_124,
CO_127, CO_128,
CO_129, CO_132,
CO_133, CO_135
PANTUCK A.J. CO_091
PAPAREL P. CV_009
PAPET J. CO_035, CO_039
PARE A.K. CO_056
PARIER B. CO_074, CO_084,
CO_085, CO_087,
CO_089
PARK S.H. CO_092, CO_093
PARRA J. CO_012, CO_066,
CO_095

PASHAYAN N. CO_141
PASTICIER G. CV_012
PATTOU M. CO_029, CO_125
PECORARO A. CO_033, CO_038
PELEGRIN T. CV_018, CV_020
PELTIER A. CO_023, CO_026,
CO_028, CO_146,
CO_147

PERROUIN-VERBE B. CO_156,
CO_157
PERROUIN-VERBE M.A. CO_003,
CO_004, CO_156,
CO_157

PETTENATI C. CO_029, CO_072
PEYROMAURE M. CO_106
PEYRONNET B. CO_001, CO_002,
CO_007, CO_008,
CO_020, CO_071,
CO_098, CO_151,
CO_154, CO_162,
CO_163, CO_164,
CO_166, CV_003,
CV_005, CV_007,
CV_008, CV_017,
CV_023, CV_025,
CV_026, CV_027

PEYROTTESSA. CO_020, CO_035,
CO_039, CO_089,
CO_128
PFISTER C. CO_040, CO_080,
CO_096
PIAU A. CO_014
PIGNOT G. CO_027, CO_084,
CO_087, CO_102,
CO_103
PINAR U. CO_004, CO_006,
CO_013, CO_015,
CO_046, CO_063,
CO_066
PLASSAIS C. CO_003, CO_013
PLOUSSARD G. CO_023, CO_025,
CO_026, CO_027,
CO_028, CO_116
CO_003, CO_032
CO_103
CO_006
CO_022
CO_076
CO_049, CO_106,
CO_126

POINARD F.
POINAS G.
POPELIN M.B.
POTIRON E.
POUSSOT B.
PRADÈRE B.

CO_020, CO_035,
CO_039, CO_089,
CO_128
CO_040, CO_080,
CO_096
CO_014
CO_027, CO_084,
CO_087, CO_102,
CO_103
CO_004, CO_006,
CO_013, CO_015,
CO_046, CO_063,
CO_066
CO_003, CO_013
CO_023, CO_025,
CO_026, CO_027,
CO_028, CO_116
CO_003, CO_032
CO_103
CO_006
CO_022
CO_076
CO_049, CO_106,
CO_126

CO_020, CO_035,
CO_039, CO_089,
CO_128
CO_040, CO_080,
CO_096
CO_014
CO_027, CO_084,
CO_087, CO_102,
CO_103
CO_004, CO_006,
CO_013, CO_015,
CO_046, CO_063,
CO_066
CO_003, CO_013
CO_023, CO_025,
CO_026, CO_027,
CO_028, CO_116
CO_003, CO_032
CO_103
CO_006
CO_022
CO_076
CO_049, CO_106,
CO_126

CO_020, CO_035,
CO_039, CO_089,
CO_128
CO_040, CO_080,
CO_096
CO_014
CO_027, CO_084,
CO_087, CO_102,
CO_103
CO_004, CO_006,
CO_013, CO_015,
CO_046, CO_063,
CO_066
CO_003, CO_013
CO_023, CO_025,
CO_026, CO_027,
CO_028, CO_116
CO_003, CO_032
CO_103
CO_006
CO_022
CO_076
CO_049, CO_106,
CO_126

CO_020, CO_035,
CO_039, CO_089,
CO_128
CO_040, CO_080,
CO_096
CO_014
CO_027, CO_084,
CO_087, CO_102,
CO_103
CO_004, CO_006,
CO_013, CO_015,
CO_046, CO_063,
CO_066
CO_003, CO_013
CO_023, CO_025,
CO_026, CO_027,
CO_028, CO_116
CO_003, CO_032
CO_103
CO_006
CO_022
CO_076
CO_049, CO_106,
CO_126

CO_020, CO_035,
CO_039, CO_089,
CO_128
CO_040, CO_080,
CO_096
CO_014
CO_027, CO_084,
CO_087, CO_102,
CO_103
CO_004, CO_006,
CO_013, CO_015,
CO_046, CO_063,
CO_066
CO_003, CO_013
CO_023, CO_025,
CO_026, CO_027,
CO_028, CO_116
CO_003, CO_032
CO_103
CO_006
CO_022
CO_076
CO_049, CO_106,
CO_126

PRIAMA. CO_119
PROST D. CO_099, CO_104
PROYE P. CO_016
PRUDHOMME T. CO_032, CO_033,
CO_034, CO_037,
CO_038, CO_044
PUECH P. CO_024, CO_031
PUES M. CO_035, CO_039,
CO_155
PUNWANI S. CO_141

Q

QUEVAL L. CO_155

R

RADULESCU C. CO_140
RAGOORI D. CO_135
RAHOUI M. CO_047, CO_171
RAJAB H. CO_160
RALPH D. CV_022
RAUSCHER A. CO_112
RAVAUD A. CV_016
RAYNAL G. CO_137
RAYNAUD J.P. CO_140
REBAI N. CO_171
REBILLARD X. CO_027, CO_116
REISS B. CO_157
RENARD-PENNA R. CO_145
RICHARD C. CO_005, CO_008,
CO_154, CO_162,
CO_163, CO_164,
CO_166, CV_003,
CV_005, CV_008,
CV_023, CV_025,
CV_026, CV_027
CO_102
CO_077
CO_076, CO_156,
CO_157
CO_154
CO_025, CO_094
CO_022, CO_063,
CO_067, CO_073,
CO_169, CO_175,
CO_176, CV_001,
CV_013, CV_015,
CV_016, CV_019
CO_076, CO_078

CO_020, CO_035,
CO_039, CO_089,
CO_128
CO_040, CO_080,
CO_096
CO_014
CO_027, CO_084,
CO_087, CO_102,
CO_103
CO_004, CO_006,
CO_013, CO_015,
CO_046, CO_063,
CO_066
CO_003, CO_013
CO_023, CO_025,
CO_026, CO_027,
CO_028, CO_116
CO_003, CO_032
CO_103
CO_006
CO_022
CO_076
CO_049, CO_106,
CO_126

CO_020, CO_035,
CO_039, CO_089,
CO_128
CO_040, CO_080,
CO_096
CO_014
CO_027, CO_084,
CO_087, CO_102,
CO_103
CO_004, CO_006,
CO_013, CO_015,
CO_046, CO_063,
CO_066
CO_003, CO_013
CO_023, CO_025,
CO_026, CO_027,
CO_028, CO_116
CO_003, CO_032
CO_103
CO_006
CO_022
CO_076
CO_049, CO_106,
CO_126

CO_020, CO_035,
CO_039, CO_089,
CO_128
CO_040, CO_080,
CO_096
CO_014
CO_027, CO_084,
CO_087, CO_102,
CO_103
CO_004, CO_006,
CO_013, CO_015,
CO_046, CO_063,
CO_066
CO_003, CO_013
CO_023, CO_025,
CO_026, CO_027,
CO_028, CO_116
CO_003, CO_032
CO_103
CO_006
CO_022
CO_076
CO_049, CO_106,
CO_126

CO_020, CO_035,
CO_039, CO_089,
CO_128
CO_040, CO_080,
CO_096
CO_014
CO_027, CO_084,
CO_087, CO_102,
CO_103
CO_004, CO_006,
CO_013, CO_015,
CO_046, CO_063,
CO_066
CO_003, CO_013
CO_023, CO_025,
CO_026, CO_027,
CO_028, CO_116
CO_003, CO_032
CO_103
CO_006
CO_022
CO_076
CO_049, CO_106,
CO_126

CO_020, CO_035,
CO_039, CO_089,
CO_128
CO_040, CO_080,
CO_096
CO_014
CO_027, CO_084,
CO_087, CO_102,
CO_103
CO_004, CO_006,
CO_013, CO_015,
CO_046, CO_063,
CO_066
CO_003, CO_013
CO_023, CO_025,
CO_026, CO_027,
CO_028, CO_116
CO_003, CO_032
CO_103
CO_006
CO_022
CO_076
CO_049, CO_106,
CO_126

CO_020, CO_035,
CO_039, CO_089,
CO_128
CO_040, CO_080,
CO_096
CO_014
CO_027, CO_084,
CO_087, CO_102,
CO_103
CO_004, CO_006,
CO_013, CO_015,
CO_046, CO_063,
CO_066
CO_003, CO_013
CO_023, CO_025,
CO_026, CO_027,
CO_028, CO_116
CO_003, CO_032
CO_103
CO_006
CO_022
CO_076
CO_049, CO_106,
CO_126

ROCHE J.B. CO_023, CO_026,
CO_028
ROCC L. CO_147
RODX. CO_006
ROUASS-FREISS N. CO_101
ROUBAUD G. CO_087, CO_110
ROUMEGUÈRE T. CO_023, CO_026,
CO_028, CO_062,
CO_122, CO_146,
CO_147
ROUMIGUIÉ M. CO_014, CO_028,
CO_033, CO_034,
CO_044, CO_094,
CO_103, CO_104,
CO_106, CO_172
ROUPRÊT M. CO_012, CO_046,
CO_066, CO_072,
CO_085, CO_089,
CO_095, CO_104,
CO_106, CO_140,
CO_144, CO_145
ROUSCOFF Y. CV_001
ROUSSEAU C. CO_112
ROUSSEAU T. CO_112
ROUSSELA. CO_104
ROUX C. CO_113, CO_118
ROZET F. CO_115
RUFFIONA. CO_004, CO_028,
CO_165, CV_001,
CV_009, CV_028
RUGGIERO M. CO_006
RUSU D. CO_112
RYBIKOWSKI S. CO_102

S

SAAD R. CO_134
SAADI A. CO_082, CO_096,
CO_174
SABBAGH P. CO_163
SAINT F. CO_119
SALAZAR B. CO_152, CO_160
SALEH N. CO_083
SALLUSTO F. CO_032, CO_033,
CO_034
SALONIA A. CO_135
SAMET A. CO_171
SAOULI A. CV_006

SARF I. CO_050, CO_052,
CO_053, CO_121,
CO_161, CO_173
SARR A. CO_123
SARTORIO F. CO_064
SAUSSINE C. CO_001, CO_002,
CO_009, CO_125
SAVAREUX L. CO_103
SAVOIE P.H. CO_027
SBIZZERA M. CV_009
SCHENKER M. CO_092
SCHIRMANN A. CV_022
SCHLÜRMANN F. CO_087
SCHMIDT K. CO_091
SCHNEIDER A. CO_108
SCHNEIDER M. CO_140
SCHUSTER D.M. CO_091
SCOTT A. CO_091
SECK M. CO_045
SÉGUIER D. CO_013, CO_020,
CO_024
SÉGUY D. CO_155
SEISEN T. CO_066, CO_095,
CO_104, CO_106,
CO_144, CO_145
SEIZILLES DE MAZANCOURT E.
CO_013, CO_035,
CO_039, CO_167,
CV_021
SELLAMI F. CO_082
SHAIKH A. CV_002
SHARIAT S.F. CO_092
SHUCH B.M. CO_091
SIE M. CO_079
SIEBERT C. CV_026
SIMON J. CO_130, CO_131
SIMONE G. CO_026
SIMPORE M. CO_056
SINE B. CO_123
SINHA M.M. CO_135
SIONNEAU B. CV_016
SIRTAINE N. CO_146, CO_147
SOBHI A. CO_136
SOBLERA. CO_010
SOLANO C. CO_124, CO_127,
CO_129, CO_132,
CO_133, CO_135
SOMANI B.K. CO_135
SOMME F. CO_110

SOOROJEBALLY. CO_029
SOUID M.B. CO_138
SOULIÉ M. CO_034, CO_040,
CO_044, CO_170,
CO_172
SPINOIT A.F. CO_122
STEMPFER G. CO_035, CO_039
STENNER F. CO_092
STIVALET N. CO_019, CO_168
STOCKLE M. CO_033
SUN J. CO_061
SUPIOT S. CO_112
SURLEMONT L. CO_072, CO_085,
CO_089
SUSPERREGUI J. CV_012
SYER T. CO_141
SZOSTEKA. CO_108

T

TABOURIN T. CO_046
TAHA F. CO_002, CO_013,
CO_020, CO_035,
CO_039, CO_079
TALY V. CO_099
TANCREDI A. CO_066
TANIDIR Y. CO_135
TATLER J. CO_044
TAZI M.F. CO_048, CO_055
TEBAAM. CO_053
TERRIER N. CO_167, CV_021
TERRITO A. CO_033, CO_038
TETOU M. CO_107, CO_158
THIAM A. CO_123
THIBAUT C. CO_087, CO_099,
CO_113, CO_114
THIERY-VUILLEMIN A. CO_087
THOULOZAN M. CO_170
THUILLIER C. CO_009
THURET R. CO_032
TIBI B. CO_007, CO_009,
CO_064, CV_011
TILLOU X. CO_049
TILMANS G. CO_122
TIMSIT M.O. CO_032, CO_036,
CO_086, CO_089,
CO_113, CO_118,
CO_127, CO_128,
CV_004

TITECAT P. CO_024, CO_031
 TOMITA, Y. CO_092
 TONG Z. CO_061
 TOSCO L. CO_122
 TOUIL W. CO_034
 TRAORE Y. CO_048
 TRAXER O. CO_104, CO_106,
 CO_124, CO_127,
 CO_128, CO_129,
 CO_132, CO_133,
 CO_135
 TRICARD T. CO_001, CO_009,
 CO_061, CO_076
 TRICONE H. CO_021
 TRIGUI M. CO_047, CO_171
 TROCCAZ J. CO_144, CO_145
 TUGCU V. CO_033

U

UHL M. CO_035, CO_039
 UKO A. CO_019, CO_168
 UZANA. CO_108

V

VADDI C. CO_135
 VAESSEN C. CO_012, CO_066,
 CO_074, CO_095
 VAILLANT V. CO_106
 VAKALOPOULOU M. CO_036
 VALDERRAMA B.P. CO_092
 VALLÉE M. CO_076, CO_077,
 CO_078
 VALTILLE P. CO_031
 VAN DAAL S. CO_017
 VAN DAMME J. CO_122
 VAN PRAET C. CO_091
 VAN VELTHOVEN R. CO_022
 VANALDERWERELT V. CO_029
 VANGHELWUWE L. CV_027
 VANO Y. CO_084
 VENTIMIGLIA E. CO_135
 VERCLEYEN S. CO_155
 VERHOEST G. CO_032, CO_072,
 CO_090, CO_098,
 CO_103, CO_162,
 CO_164, CO_166,
 CV_017

VERINE J. CO_101
 VERKARRE V. CO_089
 VERMERSCH P. CO_155
 VERRI P. CO_038
 VERRIER C. CO_051
 VESVAL Q. CO_090, CO_098,
 CO_162, CO_166
 VIALA C. CO_110
 VIDARD A. CO_002
 VIEGAS V. CO_166
 VIGNOLINI G. CO_033
 VIGNOT L. CO_064, CO_068,
 CO_085
 VIGUES F. CO_033
 VILLERS A. CO_024, CO_025,
 CO_031, CV_001
 VINCEDEAU S. CO_027
 VITALE A. CO_066
 VOIRY C. CO_005, CO_154
 VORDOS D. CV_018, CV_020
 VOROS S. CO_144, CO_145

W

WAECKEL T. CO_035, CO_039,
 CO_049, CO_072,
 CO_084, CO_085
 CO_009
 WAGNER L. CO_027, CO_027,
 CO_087, CO_102
 WANDOREN W. CO_162
 WATT S. CO_021
 WEISS. CO_001
 WERTH H. CO_009
 WINDISCH O. CO_026
 WINGATE A. CO_141
 WITJES J.A. CO_092

X

XIAS S. CO_061
 XYLINAS E. CO_019, CO_104,
 CO_106, CO_108,
 CO_168

Y

YACOUB M. CO_073, CV_015
 YE D. CO_056, CO_111
 YONNEAU L. CO_125, CO_127

YUEN-CHUN TEOH J. CO_135

Z

ZAGHBIB S. CO_174
 ZE ONDO C. CO_123
 ZELMAR A. CO_002
 ZERDA I. CV_006
 ZHANG J. CO_092
 ZHAO L. CO_164, CO_166,
 CV_003, CV_023,
 CV_027
 ZIANI I. CO_105
 ZIBA O. CO_048
 ZUGAIL A.S. CO_100

13-14 JUIN 2024
BIARRITZ, FRANCE

SAVE THE
DATE!

JOUM

JOURNÉES
D'ONCO-UROLOGIE
MÉDICALE

AFU ASSOCIATION
FRANÇAISE
D'UROLOGIE
www.urofrance.org

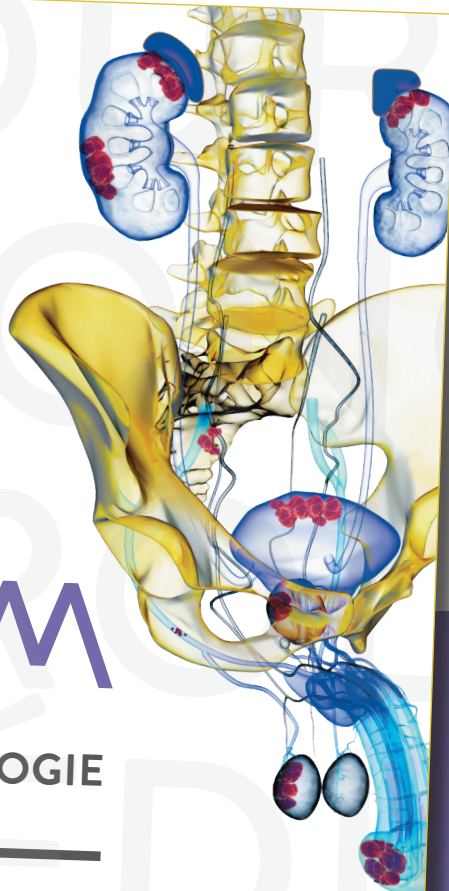
Connectez-vous !



uro DIFFUSION

Retenez les dates !

Programme et bulletin d'inscription
bientôt disponibles sur www.urofrance.org



CANCER DE LA PROSTATE

Lynparza®

olaparib

100 et 150 mg

FORME COMPRIMÉS PELLICULÉS

1^{ÈRE} ASSOCIATION iPARP + HTNG
APPROUVÉE CHEZ LES PATIENTS
CPRCm, INDÉPENDAMMENT DU
STATUT MUTATIONNEL*

OSER SE RÉINVENTER

PROpel NOUVELLE EXTENSION D'INDICATION

LYNPARZA® est indiqué en association à l'abiratéron et à la prednisone ou à la prednisolone pour le traitement des patients adultes atteints d'un CPRCm pour lesquels la chimiothérapie n'est pas cliniquement indiquée (voir rubrique 5.1 du RCP) ⁽¹⁾.

Avis de la CT du 05/04/2023 : La commission considère que LYNPARZA® en association à l'abiratéron et à la prednisone ou à la prednisolone est une option de traitement dans la même indication que l'AMM. Chez les patients atteints d'un CPRCm et mutés *BRCA1/2*, niraparib + abiratéron est également une option de traitement pour les patients éligibles. En l'absence de données comparatives entre ces deux médicaments, la place de l'association LYNPARZA® + abiratéron par rapport à niraparib + abiratéron dans ce sous-groupe ne peut être précisée. Par ailleurs, compte tenu du risque important potentiel de leucémie aiguë myéloïde/syndrome myélodysplasique, la Commission rappelle qu'une exploration attentive notamment de toute cytopénie survenant lors d'un traitement par olaparib en monothérapie ou en association est préconisée afin de ne pas méconnaître un éventuel diagnostic de SMD ou de LAM (cf. 4.4 Mises en gardes spéciales et précautions d'emploi du RCP). ⁽²⁾

Non remboursable et non agréé aux collectivités à la date du 10/01/2023 (demande d'admission à l'étude). Prise en charge selon les conditions définies par l'article L.162-16-5-1 du Code de la Sécurité Sociale au titre de l'autorisation d'accès précoce accordée par la HAS le 30/03/2023 dans la même indication que mentionnée ci-dessus.

Déclarez immédiatement tout effet indésirable suspecté d'être dû à un médicament à votre centre régional de pharmacovigilance (CRPV) ou sur <https://signalement.social-sante.gouv.fr>

Conditions de prescription et de délivrance :

- Liste I,
- Médicament soumis à prescription hospitalière,
- Prescription réservée aux spécialistes en oncologie ou aux médecins compétents en cancérologie,
- Médicament nécessitant une surveillance particulière pendant le traitement.



Pour une information complète, consultez le RCP sur la base de données publique du médicament en flashant ce QR Code ou directement sur le site internet : <http://base-donnees-publique.medicaments.gouv.fr>

AMM : autorisation de mise sur le marché ; CPRCm : cancer de la prostate métastatique résistant à la castration ; HTNG : hormonothérapie de nouvelle génération ; iPARP : inhibiteur de PARP.

* Date d'obtention de l'extension de l'AMM : 16 décembre 2022. ⁽¹⁾

(1) Résumé des Caractéristiques du Produit LYNPARZA® comprimés pelliculés.

(2) HAS. Avis sur les médicaments. Olaparib. Nouvelle indication. Adopté par la Commission de la transparence le 5 avril 2023.