18-21 NOVEMBRE 2026
PARIS, FRANCE
PALAIS DES CONGRÈS

www.cfu-congres.com

120e CONGRÈS FRANÇAIS D'UROLOGIE

PROGRAMME INTERACTIF

AFU ASSOCIATION FRANÇAISE D'UROLOGIE
www.urofrance.org

Connectez-vous!

@associationfrancaiseurologie
afu_urologie
Association Française d'Urologie

Retenez les dates !

Programme et bulletin d'inscription bientôt disponibles sur www.urofrance.org

ASSOCIATION FRANÇAISE D'UROLOGIE

Association Française d'Urologie
Fondée en 1896
Reconnue d'utilité publique par décret du 22 novembre 1925

Président
Antoine FAIX

Vice-Président
Yann NEUZILLET

Secrétaire Général
Julien BRANCHEREAU

Secrétaire Général Adjoint
Paul MERIA

Trésorière
Nadia ABID

Trésorière Adjointe
Caroline THUILLIER

Vice-Présidente déléguée à la communication
Caroline PETTENATI

Sommaire

Comités 5
Informations générales 6
Informations scientifiques 8
Bourses & Prix 9
Plan du niveau 3 12
Plan de l'exposition 13
Liste des exposants 14
Certification 16
Programme scientifique
Synopsis général 17-25
Mercredi 18 novembre 27
Jeudi 19 novembre 61
Vendredi 20 novembre 111
Samedi 21 novembre 139
Symposia, Meet the Experts & Ateliers pratiques organisés par l'Industrie 159
Index des auteurs 170

Organisation
Colloquium - CFU 2026
18 rue de Londres
75009 Paris
Téléphone : 01 44 64 15 15
E-mail : cfu@clq-group.com

colloquium

Accent-Aigu - Paris, France

L'AFU reçoit en 2026

L'Association des Urologues du Québec (AUQ)

Président
Frédéric SOUCY

au 120e Congrès Français d'Urologie

Président
Jean-Luc DESCOTES

Vice-Président
Franck BLADOU

Comité du Congrès

Responsable
Julien BRANCHEREAU

Responsable adjointe
Caroline THUILLIER

Membres
Christophe ALMERAS, Sarah DROUIN, Sophie HUREL, Clément KLEIN, Arnaud MANEL, Paul MERIA, Benoît MESNARD, Charlotte METHORST, Frédéric PANTHIER, Marie-Aimée PERROUIN-VERBE, Benjamin PRADÈRE, Thomas PRUDHOMME, Clément SARRAZIN

Secrétaires du Congrès
Michaël BABOUDJIAN, Marie-Lou LETOUCHE

Informations générales

• Lieu du Congrès

Le 120e Congrès Français d'Urologie se tiendra du mercredi 18 au samedi 21 novembre 2026 au :
Palais des Congrès de Paris – niveau 3
Place de la Porte Maillot – 75017 Paris

• Accès

Voiture Sortie "Porte Maillot" du boulevard périphérique, Parking Indigo, Porte Maillot
Nous vous invitons à privilégier les transports en commun lors de votre venue au Palais des Congrès de Paris.
Si toutefois vous venez en voiture, prenez vos dispositions : réservez dès à présent votre place de parking au meilleur prix avec notre partenaire OPnGO. Et retrouvez toutes les informations de la Porte Maillot sur http://www.paris.fr/portemaillot

RER Lignes C et E, Station "Porte Maillot"

Métro Ligne 1, Station "Porte Maillot"

Bus Lignes 43, 73, 82, 244 et PC

Tram Tram T3B

• Organisation du Congrès

Horaires :

Mardi 17 novembre	9.00 à 18.00
(accueil des infirmier(e)s uniquement)	
Mercredi 18 novembre	7.30 à 19.00
Jeudi 19 novembre	7.30 à 19.00
Vendredi 20 novembre	7.30 à 19.00
Samedi 21 novembre	7.30 à 15.30

Après le Congrès :
Colloquium - CFU 2026
18 rue de Londres, 75009 Paris
Tél. : 01 44 64 15 15
e-mail : cfu@clq-group.com

• Badges

La codification par couleur des badges est la suivante :

Médecin :	Bleu
Exposant :	Rouge
Kiné et assistante médico-administrative :	Vert
Infirmier(e) :	Rose
Organisation :	Gris

Pour des raisons de sécurité et de règlement, le port du badge est obligatoire dans l'enceinte du Congrès.

• Certificat de Présence

Le remplissage des pré- et post-tests conditionne l'envoi du certificat de présence par e-mail aux participants à l'issue du congrès.

• Pré-projection

Les orateurs sont priés de remettre leurs présentations à la salle de pré-projection située au bureau 313/314.

• Application CFU pour Iphone et Androïd

L'application CFU est téléchargeable gratuitement via App Store et Playstore. Elle permet d'avoir accès au programme, au plan de l'exposition, aux informations pratiques et aux abstracts.

• Séance Officielle

Vendredi 20 novembre, 11.30-13.00
Amphithéâtre Bordeaux

Les congressistes, personnes accompagnantes et industriels y sont chaleureusement conviés. La Séance Officielle sera suivie d'un buffet dans les salons de l'hôtel Hyatt, niveau 4.

• Assurance et Responsabilité

L'organisateur du congrès ne peut être rendu responsable en cas de dommages aux personnes, de pertes ou de dommages aux effets des participants du congrès, ni pendant, ni après celui-ci. Merci de vérifier la validité de votre propre assurance. Les mineurs (-18 ans) ne sont pas autorisés sur le Congrès.

• Objets trouvés

Les objets trouvés doivent être retournés au bureau 304-305 (niveau 3, Hall Bordeaux, côté Paris) qui se tient également à votre disposition en cas de perte d'objet.

• Vestiaire

Le vestiaire est situé au fond du couloir côté Paris. Les objets déposés doivent être retirés tous les soirs avant la fermeture du congrès.

Horaires d'ouverture :

Mardi 17 novembre	8.30 à 18.00
Mercredi 18 novembre	7.30 à 19.00
Jeudi 19 novembre	7.30 à 19.30
Vendredi 20 novembre	7.30 à 18.30
Samedi 21 novembre	7.30 à 16.00

REPLAY

Toutes les sessions sont accessibles en replay 72h après la fin du congrès

• Si vous êtes modérateur

- Dès votre arrivée dans la salle, prenez contact avec l'hôtesse qui est à votre disposition pour veiller au bon déroulement technique de la séance. Précisez à l'assistance que les personnes souhaitant poser des questions sont priées de le faire via les micros situés dans les allées.
- Faites strictement respecter les horaires par les orateurs.

• Si vous êtes orateur

Salle de pré-projection : Salle 313-314

Communication orale

Présentations Powerpoint
Toutes les présentations doivent être formatées pour PC. Votre ordinateur ne pourra pas être utilisé dans la salle de conférence.
Merci de vous présenter en pré-projection muni de la version définitive.
Dans tous les cas, passez à la salle de pré-projection pour vérifier que votre présentation est conforme.

Polices :
Merci d'utiliser des polices classiques reconnues par les PC (Times, Arial, Comic, etc.) et d'utiliser la police Windings pour les caractères spéciaux, symboles et puces.

Supports autorisés (formatés PC) :
- Disque dur externe ou clé USB

Logiciels autorisés :
- Les présentations doivent être enregistrées sous format Powerpoint 2016 ou antérieur.
- Les vidéos intégrées à votre présentation doivent être au format MP4. Les autres formats (mov, mpg, mpeg ou avi) doivent être exporter en MP4.

N'oubliez pas de fournir votre fichier vidéo avec votre présentation Powerpoint.

Vous devez vous présenter dans votre salle au plus tard 30 minutes avant votre présentation.

Faites vous connaître de l'hôtesse.

Observez strictement les instructions de vos modérateurs, en particulier celles concernant la durée de votre présentation.

Bourses et prix decernés pendant le congrès

L'AFU attribue des bourses pour financer différents travaux de recherche clinique ou fondamentale grâce à ses partenaires.

L'AFU attribue des prix aux urologues qui se sont distingués.

Remise des Bourses et Prix - Séance officielle
Vendredi 20/11 - Amphi Bordeaux - 11:30

• Bourses

Julien ANRACT (Paris) — AFU
Impact du micro-environnement tumoral dans la récidive après chirurgie des cancers de la prostate de risque intermédiaire

Alexandre BLANCO (Bordeaux) — AFU
Mise en place et validation d'un modèle murin orthotopique de carcinome urothélial non infiltrant pour l'étude de l'efficacité d'immunothérapies par inhibiteurs de checkpoints intra-vésicaux

Alice BOURILLON (Rennes) — AFU
Mutations de RAD50 : impact cellulaire, tumoral et sur la fertilité

Margot CHOMMELOUX (Rennes) — AFU
Caractérisation d'un modèle murin d'hyperactivité détrusorienne neurogène sans lésion médullaire

Norbert DE BREK (Paris) — AFU
Validation clinique des organoïdes dérivés de patients atteints de cancer de la prostate métastatique résistant à la castration (mCRPC) comme modèle prédictif de réponse aux traitements conventionnels

Agate ESCOFFIER (Dijon) — AFU
Centralisation de la prise en charge du cancer du pénis : état des lieux, critères et indicateurs de performance, et perspectives dans le contexte français

Clément KLEIN (Bordeaux) — AFU
Profil immunitaire tissulaire et systémique de l'axe Th17/Treg/MDSC dans les tumeurs de la vessie non infiltrant le muscle à haut risque traitées par BCG

Marie-Lou LETOUCHE (Tours) — AFU
Analyse multidimensionnelle des symptômes liés aux sondes double J : de l'évaluation clinique aux pressions intrarénales

Jérémy MERCIER (Toulouse — AFU
Impact du diabète du donneur sur la vasculopathie de transplantation : étude dans un modèle murin de transplantation rénale

Axel MONTUCLARD (Tours) — AFU
Évaluation d'un patch de membrane amniotique de paroi de cordon ombilical pour le traitement des sténoses urétrales récidivantes après urétroplastie avec greffe de muqueuse buccale

Dimitri PAILLUSSON (Nantes) — AFU
Étude du stress de réplication induit par l'hypoxie et MYC, et de l'instabilité génétique, chez des modèles cellulaires mutés BRCA2

Fayek TAHA (Reims) — AFU
Volatiles organiques dans les cancers urothéliaux de vessie (VOCANUR)

•••

Bourses et prix decernés pendant le congrès

- **Médaille Félix Guyon**
  Xxx
- **Prix Dominique Chopin**
  Xxx
- **Prix de l'Innovation René Küss**
  Xxx
- **Prix de la meilleure communication du congrès 2026**
  Xxx
- **Prix du meilleur relecteur du *French Journal of Urology***
  Xxx

Remise des Prix - Séance de clôture
Samedi 21/11 - Amphi Bordeaux - 15:00

- **Prix de l'exposition**

Le prix sera remis au stand le plus eco-responsable.

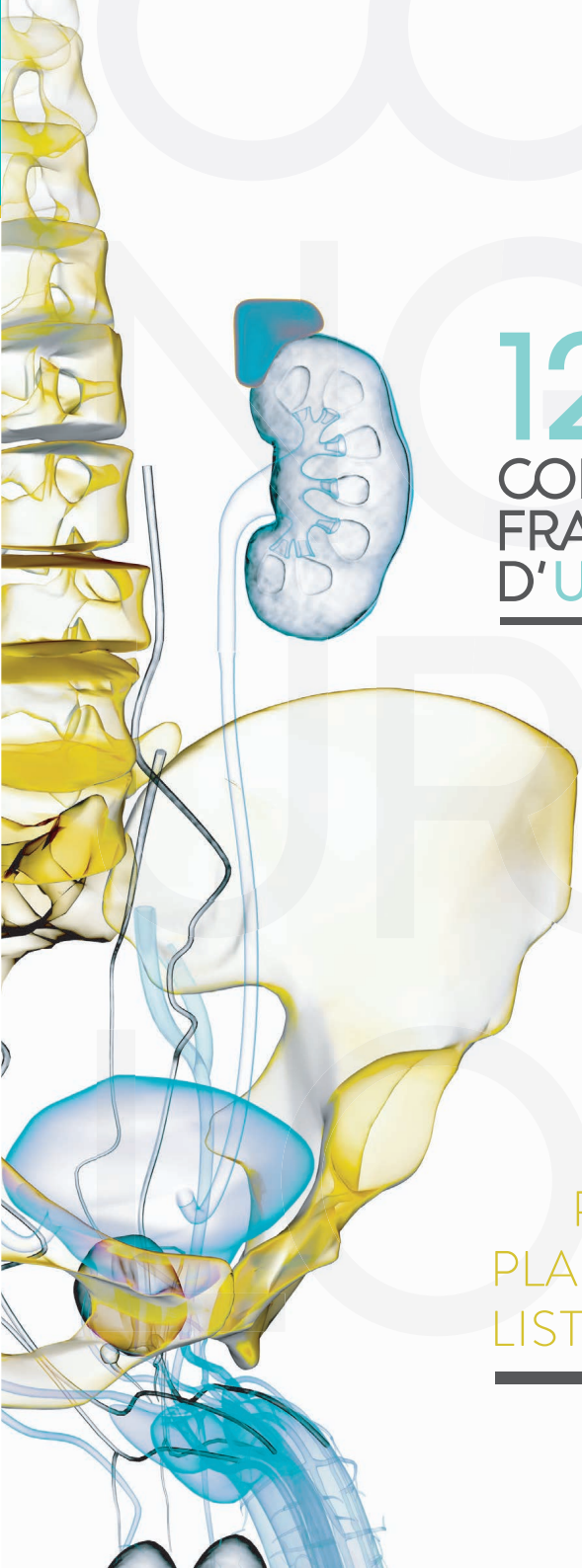

120e CONGRÈS FRANÇAIS D'UROLOGIE

uro DIFFUSION

PLAN GÉNÉRAL
PLAN DE L'EXPOSITION
LISTE DES EXPOSANTS

Palais des Congrès - Niveau 3

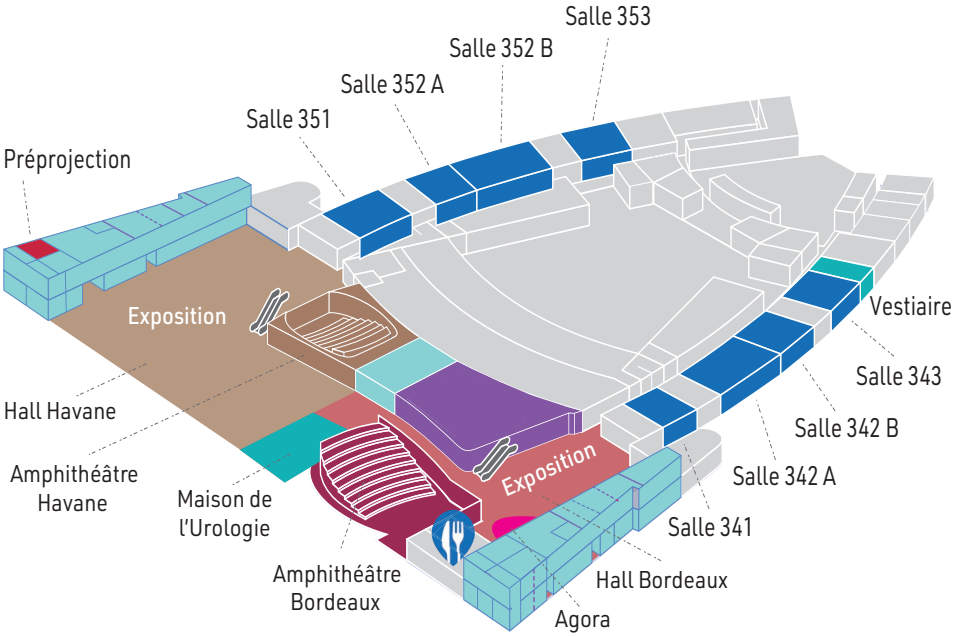

Plan de l'exposition

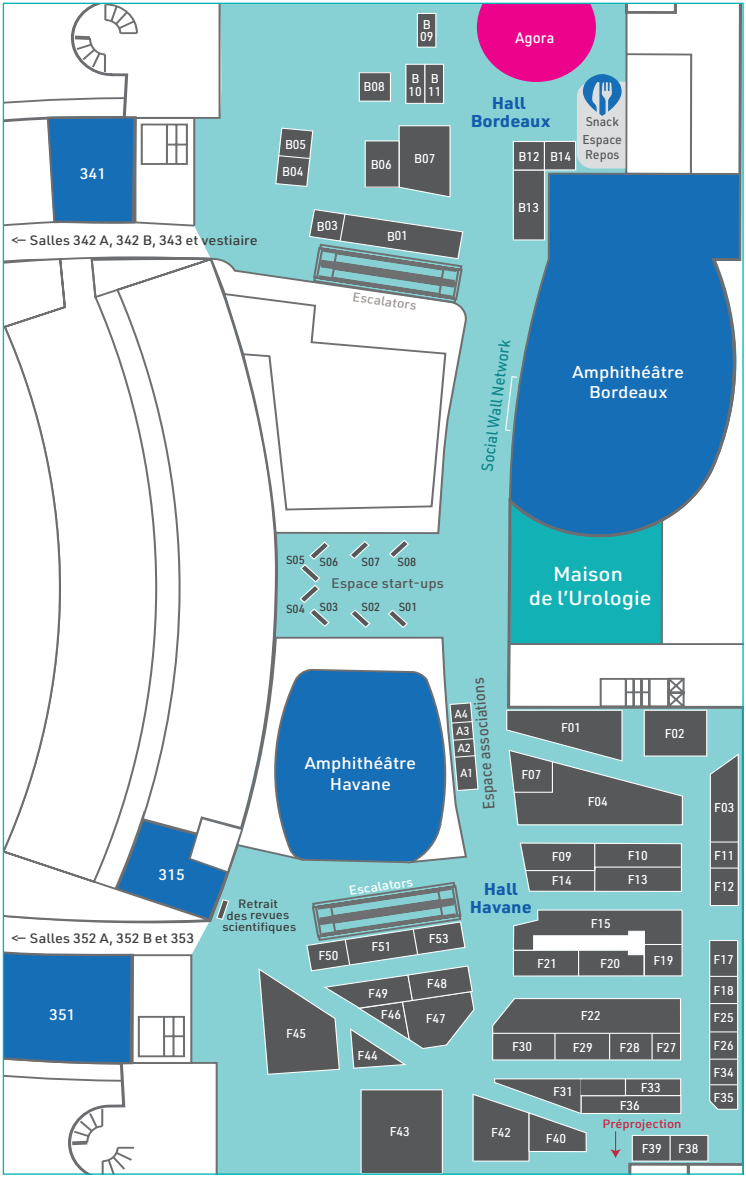

Plan non contractuel

Liste des exposants

2F SURGICAL	https://2fsurgical.com/	F11
AB MEDICA	https://www.abmedica.fr/	B09
ACCORD HEALTHCARE	https://www.accord-healthcare.com/fr/	F49
AMBU	https://www.ambu.fr/	F46
ASEPT INMED	https://www.aseptinmed.fr/fr/	F10
ASTELLAS	https://www.astellas.com/fr/	F15
ASTRAZENECA	https://www.astrazeneca.fr/	F48
BAYER	https://www.bayer.fr/fr/	F22
BESINS HEALTHCARE	https://www.besins-healthcare.fr/	F50
BOSTON SCIENTIFIC	https://www.bostonscientific.com/	B01
BRANCHET	https://www.branchet.fr/	F19
BRISTOL MYERS SQUIBB	https://www.bms.com/fr	F30
CMR SURGICAL	https://fr.cmrsurgical.com/	F51
COLOPLAST	https://www.coloplast.fr/	F01
COOK MEDICAL	https://www.cookmedical.com/urology/	F31B
CREO MEDICAL	https://creomedical.com/	B08
DORNIER MEDTECH	https://www.dornier.com/fr/	F27
EDM IMAGING	https://www.edm-imaging.com/	F35
EFFIK	https://www.effik.fr/nos-produits/	B14
ELSEVIER MASSON	https://www.elsevier-masson.fr/	A01
EMS	https://svc.swiss/fr/ems-electro-medical-system-sa	F31C
ESAOTE MEDICAL	https://www.esaote.com/fr-FR/	F12
EVER PHARMA	https://www.everpharma.com/fra/	F26
FOCAL ONE	https://focalone.com/fr/	F47
GE HEALTHCARE	https://www.bkmedical.com/	B10
GENIUS - MED	https://www.genius-med.com/	F31A
HELIOSCOPIE	https://www.helioscopie.fr/	F33
IBSA	https://www.ibsafrance.fr/	F14
INT'AIR MEDICAL	https://surgynal.com/	F38
INTUITIVE SURGICAL	https://www.intuitive.com/fr-fr	B07
IPSEN	https://www.ipsen.com/fr/	F45
JOHNSON & JOHNSON	https://www.jnj.com/innovativemedicine/france/	F04
KARL STORZ ENDOSCOPIE	https://www.karlstorz.com/fr/fr/index.htm	F42
KOELIS/ DUOMED	https://koelis.com/ https://www.duomed.com/fr-FR	B13
LABORIE	https://www.laborie.com/	F39
MAJORELLE	https://laboratoires-majorelle.com/	F53
MEDAC	https://www.medac.fr/	F07
MEDTRONIC	https://www.medtronic.com/fr-fr/index.html	F03

Liste des exposants

MENARINI https://www.menarini.fr/	B04
MIA EXPERTS https://www.miaexperts.com/	F17
MSD https://www.msd-france.com/	F29
NOVARTIS https://www.novartis.com/fr-fr/	F09
OLYMPUS https://www.olympus.fr/	F02
PFIZER https://www.pfizer.fr/	F21
PHOTOCURE https://home.photocure.com/	B05
PIERRE FABRE https://www.pierre-fabre.com/fr	F43
RECORDATI https://recordati.com/	F20
RICHARD WOLF https://www.richard-wolf.fr/	F13
ROCAMED https://www.rocamed.com/	B06
SCHWA MEDICO https://www.schwa-medico.fr/	F44
SLG MEDICAL https://www.slg-medical.com/	F25
SONOSCANNER https://www.sonoscanner.com/	B11
STIMED https://www.stimed.fr/	B03
SURGERII ROBOTICS https://en.surgerii.com/	F36
SWING TECHNOLOGIES https://thtbio-science.com/fr/ty1-lentreprise	F34
TANDEM HEALTH https://tandemhealth.ai/fr/	F28
TELEFLEX https://www.teleflex.com/emea/fr/index.html	F18
TENSI + https://www.tensiplus.com/fr/	B12
VIATRIS https://www.viatris.fr/	F40

START-UP

AIMED2 https://betty.care/	S1
BOWA https://www.bowa-medical.com/fr/	S5
CURIUM https://www.curiumpharma.com/fr/	S2
FLOWTENS https://flowtens.com/	S7
IMAXIO https://imaxio.com/?set_lang=fr	S4
OASIS MEDICAL SERVICES	S3
PROSTPERIA https://prostperia.com/	S6
SAMANTREE MEDICAL https://samantree.com/	S5

ASSOCIATIONS

AFREPP	A3
MEDIRISQ	A4
PARLONS PIPI SANS TABOU	A2

Partenaire Or de l'AFU

Partenaire Argent de l'AFU

Partenaire Bronze de l'AFU

PROGRAMME CFU 2026

Durée de la formation : 37h00

Public cible

- Ce programme pluriprofessionnel s'adresse aux professionnels de santé et aux personnels administratifs impliqués dans le parcours de soins en urologie : médecins (généralistes et spécialistes), internes, masseurs-kinésithérapeutes, infirmiers(es) et assistant(e)s médico-administratif(ve)s / Secrétaires médicales.

Prérequis

- Pour les professionnels de santé : être titulaire du diplôme d'État correspondant à sa profession (ou titre équivalent permettant l'exercice en France), ou être inscrit en cours de troisième cycle (pour les internes).
- Pour le personnel administratif : être en exercice dans une structure de santé (cabinet, clinique, hôpital) ou être en cours de formation certifiante de secrétariat médical / assistanat.
- Niveau technique : aucun autre prérequis clinique spécifique n'est exigé (le programme reprenant les bases générales de la filière).

Objectifs pédagogiques

- Améliorer les pratiques professionnelles.
  C'est à dire actualiser et renforcer les savoirs fondamentaux (savoirs, savoir-faire, savoir être), garantissant la qualité et la sécurité des soins, permettant d'apporter les réponses les mieux adaptées pour la prise en charge des patients.
- Connaître les avancées de la recherche en urologie.
- Renforcer les savoirs et acquérir les avancées de la science urologique pour les mettre en place dans la pratique urologique.
- S'approprier les recommandations de bonne pratique en urologie.
- Intégrer les moyens d'amélioration de la qualité des soins.

Moyens pédagogiques, techniques et d'encadrement mis en œuvre

- Format des sessions : séances plénières, séances thématiques, tables rondes, forums échanges et vidéos, états de l'art, cas cliniques, ateliers, séances interactives…
- Vidéoprojection et interactivité en salle via l'application mobile.
- Le programme du congrès est entièrement élaboré par un comité d'organisation en collaboration avec les comités d'experts de l'AFU et de l'AFIIU.

Méthodes d'évaluation

- Des pré et post tests, sous forme de QCM, seront adressés en amont et après la formation pour évaluer la qualité de l'apprentissage.

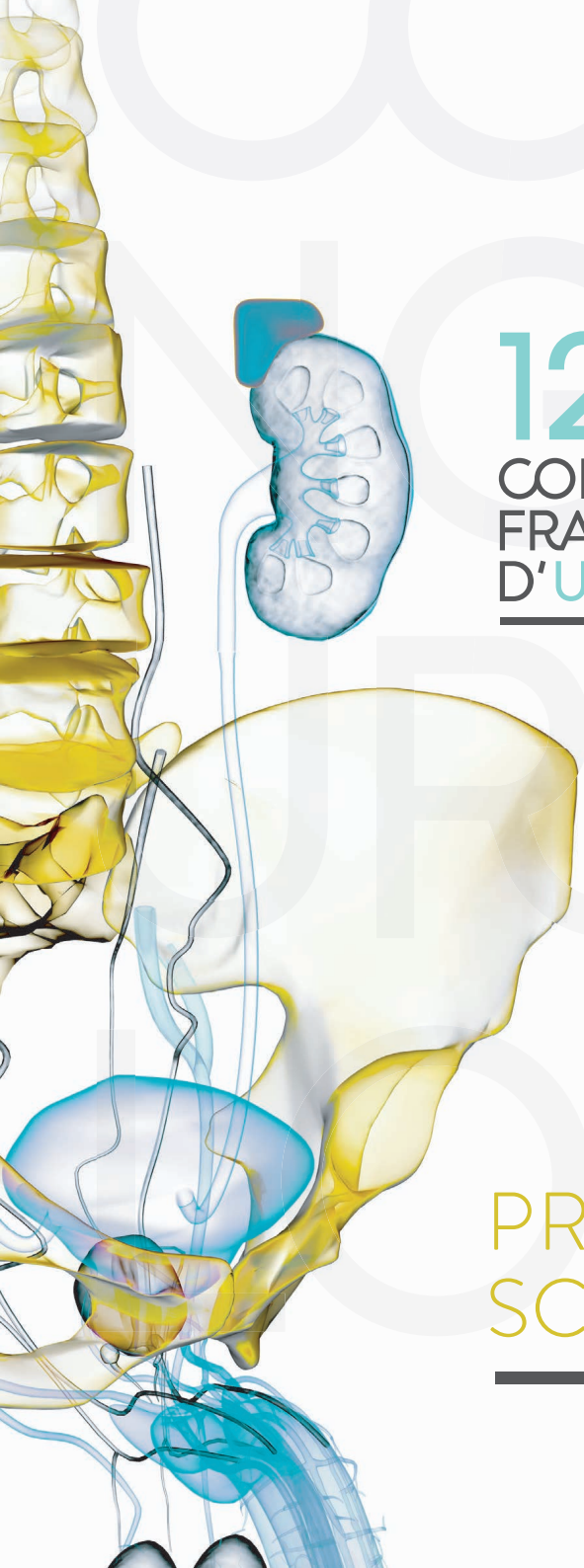

120e CONGRÈS FRANÇAIS D'UROLOGIE

PROGRAMME SCIENTIFIQUE

MERCREDI 18/11

PROGRAMME Planning journée

Mercredi 18/11 - Durée de la formation : 10h00

Amphi. BORDEAUX

JOURNÉE DES IDE
Conférences
Organisateurs
S. BEBANE (Lille),
J. BRANCHEREAU (Nantes)
J. OLIVIER (Lille),
C. RICHARD (Toulon, Président de l'AFIIU)

Amphi. HAVANE

- EA 1 **8.45** **Prise en charge du PeIN** - A. ESCOFFIER (Dijon)
- EA 2 **9.00** **Triplette au stade mHSPC : lesquelles pour quels patients ?** - G. ROUBAUD (Bordeaux)
- EA 3 **9.15** **Traitement de la candidurie pré-opératoire** S. IMBERT (Bordeaux)
- TA 1 **9.30** **Irrigation - aspiration : comment éviter le barotraumatisme en urétéroscopie ?** - C. ALMERAS (Toulouse)
- EA 4 **9.45** **Surveillance des tumeurs du rein : jusqu'où pouvons-nous aller ?** - M. FERRAGU (Angers), Z.E KHENE (Rennes)
- EA 5 **10.00** **RAAC de transplantation rénale : apport d'un suivi digitalisé** - J. BRANCHEREAU (Nantes)
- EA 6 **10.15** **L'urétéroscopie sous rachi-anesthésie** - E. DENIS (Lyon)
- EA 7 **10.30** **Microcalcifications testiculaires** - H. DUPUIS (Rouen)
- TA 2 **10.45** **Bandelette sous-urétrale TVT : comment optimiser la pose et la gestion périopératoire** - A. VIDART (Suresnes)
- PC 1 **11.00** **Doit-on abandonner les ballonnets pour les agents comblants ?** - Pour : C. THUILLIER (Grenoble) ; Contre : M.A PERROUIN-VERBE (Nantes)
- **11.30** **Session de la Société Française de Médecine Nucléaire (SFMN)** - J. BRANCHEREAU Nantes), F. COURBON (Toulouse), E. DESHAYES (Montpellier), A. FAIX (Montpellier), J. RIGAUD (Nantes)
- PC 2 **12.00** **Abandon des biopsies systématiques** Pour : M. BABOUDJIAN (Marseille) ; Contre : J. OLIVIER (Lille)

Symposium organisé par **Ipsen**
Cancer de la prostate : les enjeux de l'hormonothérapie en 2026
Président : J. RIGAUD (Nantes)

- TR 1 **14.00** **Recherche clinique en cancérologie urologique : la France décroche-t-elle ?** - Coord. : M. ROUPRÊT (Paris) ; Particip. : N. BOUAZZA (Paris), I. DURAND-ZALESKI (Paris), G. FIARD (Grenoble)
- EA 8 **14.30** **Hormonothérapie intermittente au stade mHSPC : *back to the future* à l'ère de l'intensification** - R. MATHIEU (Rennes)
- EA 9 **14.45** **Traitement de la récidive locale après néphrectomie partielle** - G. MARGUE (Bordeaux)
- EA 10 **15.00** **Immunothérapie dans la prise en charge des TVIM du stade non infiltrant au métastatique** - F. AUDENET (Paris)
- EA 11 **15.15** **Immunothérapie dans la prise en charge des TVNIM du stade non infiltrant au métastatique** - C. THIBAULT (Paris)
- TR 2 **15.30** **Résultat de Prosbiotate 2, comment prévenir le risque infectieux avant biopsies prostatiques par voie transrectale ?** Coord. : M. VALLÉE (Poitiers) ; Participants : F. BRUYÈRE (Tours), V. CATTOIR (Caen), O. KARRAY (Pontoise)
- EA 12 **16.00** **Infertilité masculine comme marqueur de santé générale** - C. METHORST (St-Cloud)
- PC 3 **16.15** **Évaluation de la réponse au traitement du cancer de la prostate avancé : TEP ou imagerie conventionnelle ?** TEP : L. TURPIN (Paris) ; Imag. conv. : G. ROUBAUD (Bordeaux)

Salle 341

Club de neuro-modulation sacrée
Organisateur
E. CHARTIER-KASTLER (Paris)

Club des implanteurs de sphincter artificiel
Organisateurs
G. CAPON (Bordeaux)
V. PHÉ (Paris)

COM. ORALES 1
Tumeur urothéliale de vessie n'infiltrant pas le muscle
Modératrices
A-S. BAJEOT (Toulouse)
G. PIGNOT (Marseille)

PAUSE ET VISITE DES STANDS

COM. ORALES 2
Pratique professionnelle et pédagogie
Modérateurs
F. PANTHIER (Paris)
B. PRADÈRE (Toulouse)

Salle 342 A

Club de chirurgie de la verge et des implants péniens
Modérateurs
J.P GRAZIANA (Lorient)
A. SCHIRMANN (Suresnes)

Forum du GURU
Organisateurs
G. KARSENTY (Marseille)
F.X. MADEC (Neuilly/Seine)
F. MARCELLI (Lille)
N. MOREL-JOURNEL (Lyon)

Atelier pratique CMR

Session AFU / FASULF
Lithiase
Organisateurs
A. FAIX (Montpellier)
R. BOISSIER (Marseille)
Modérateurs
N. ABID (Lyon)
K. ARMACHE (Liban)
R. BOISSIER (Marseille)

Amphi. BORDEAUX

Symposium organisé par **Bayer**
Recommandations et actualités dans la personnalisation des traitements du cancer de la prostate : un voyage du localisé au mHSPC
Président : O. ALENDA (Toulon)

Amphi. HAVANE

Symposium organisé par **Medac**
BCG-thérapie : entre recommandations et réalité, le patient au cœur du défi thérapeutique
Président : F. AUDENET (Paris)

8:30 · 9:00 · 9:30 · 10:00 · 10:30 · 11:00 · 11:30 · 12:00 · 12:30 · 13:00 · 13:30 · 14:00 · 14:30 · 15:00 · 15:30 · 16:00 · 16:30 · 17:00 · 17:30 · 18:00 · 18:30

ANDROLOGIE SEXOLOGIE · LITHIASE · INFECTIOLOGIE · TRANS-PLANTATION · PÉDIATRIE · INCONTINENCE · NEURO-UROLOGIE · HBP · INFIRMIÈRES, AFUF, KINÉS, AMA

PROGRAMME Planning journée

Mercredi 18/11 - Durée de la formation : 10h00

Salle 342 B

Session AUDE
Agir pour une Urologie Diversifiée et Équitable
Organisatrice
C. METHORST (St-Cloud)

Forum des experts près les tribunaux
La perte de chance : comment l'évaluer lors de l'accedit ?
Coordinateurs
T. LEBRET (Suresnes)
L. RICHARD (Amiens)

Salle 343

Club lasers
Organisateur
O. TRAXER (Paris)

Cas cliniques
Organisateurs
S. BART (Pontoise)
M. SCHNEIDER (Colmar)

Présentation du Conseil National des Universités
Président du CNU Urologie
G. ROBERT (Bordeaux)

AG du CFEU
S. DROUIN (Paris)

Réunion des Hospitalo-Universitaires
G. ROBERT (Bordeaux)

Salle 351

Club des traitements focaux du cancer de la prostate
Organisateurs
J. ANRACT (Paris)
G. PASTICIER (Bordeaux)

Communications vidéos (Session 1)
Modérateurs
L. CORMIER (Dijon)
F. MICHEL (Marseille)

Salle 352 AB

JOURNÉE DE L'ASSOCIATION FRANÇAISE DES UROLOGUES EN FORMATION (AFUF)
Organisateurs
Président
D. SEGUIER (Lille)

UROCONTEST
Compétition inter-régionale organisée par **l'AFUF**

Vice-Présidente
G. MARGUE (Bordeaux)

Secrétaire Général
A. PEYROTTES (Paris)

Trésorier
S. LEVY (Toulouse)

Assemblée Générale de l'AFUF

Salle 353

35th ARTP ANNUAL MEETING
Association pour la Recherche sur les Tumeurs de la Prostate
ARTP President
A. VILLERS (Lille)

8:30 | 9:00 | 9:30 | 10:00 | 10:30 | 11:00 | 11:30 | 12:00 | 12:30 | 13:00 | 13:30 | 14:00 | 14:30 | 15:00 | 15:30 | 16:00 | 16:30 | 17:00 | 17:30 | 18:00 | 18:30

PAUSE ET VISITE DES STANDS

Salle 342 B

Meet the Experts Johnson & Johnson
Les chroniques de la vessie : regards croisés sur les cancers urothéliaux

Salle 343

COM. ORALES 3
Dysfonctions sexuelles
Modérateurs
I. CHELGHAF (Nantes)
P. NEUVILLE (Lyon)

COM. ORALES 4
Cancer avancé de la prostate
Modérateurs
M. BABOUDJIAN (Marseille)
L. GUY (Clermont-Ferrand)

Salle 351

PC 4 **14.00** **Traitement de l'ECBU préopératoire polymicrobien avant chirurgie urologique**
Pour : F. BRUYÈRE (Tours) ; Contre : M. VALLÉE (Poitiers)

EA 13 **14.30** **Surrénale : est-ce que la taille compte toujours ?**
S. LEVY (Toulouse)

EA 14 **14.45** **Faut-il encore prescrire les anticholinergiques ?**
E. CASTEL-LACANAL (Toulouse)

EA 15 **15.00** **Activité de transplantation robot-assistée en France** - T. PRUDHOMME (Toulouse)

EA 16 **15.15** **Prise en charge de l'HBP chez le patient neuro-logique** - C. GUILLOT-TANTAY (Suresnes), S. LEBDAI (Angers)

EA 17 **15.30** **Réseaux européens et centres de référence maladies rares : impacts sur l'urologie pédiatrique et adulte**
A. EL GHONEIMI (Paris)

TR 3 **15.45** **RAAC en neuro-urologie**
X. BIARDEAU (Lille), C. LEFEVRE (Nantes)

TR 4 **16.15** **Quelles différences entre les énergies pour l'énucléation de la prostate ?**
S. DOIZI (Paris), U. PINAR (Paris)

AGORA

8:30-9:30 *Caf'Expert* - Cauchemar en peropératoire - S. BART (Pontoise)
11:00-11:30 *Tips and tricks* - L'IA au quotidien - B. MESNARD (Nantes), A. RUFFION (Lyon)
11:30-12:00 *Quizz*- Traitement HAV : le vrai du faux - F. HERVÉ (Bruxelles) F. MEYER (Paris)
16.00-16:15 *Battle* - Adénomectomie robot-assistée *versus* endoscopique ?
Orateurs : G. ROBERT (Bordeaux), orateur à confirmer ; Arbitre : M. FOURMARIER (Aix-en-Provence)

CANCER DE LA PROSTATE | CANCER DU REIN | CANCER DE LA VESSIE | SYMPOSIUM, ATELIER, MEET THE EXPERTS

REPLAY Les sessions sont accessibles en replay 72h après la fin du congrès

JEUDI
19/11

PROGRAMME Planning journée

Jeudi 19/11 - Durée de la formation : 10h45

Amphi. BORDEAUX

8:00

8:30
- EA 18 **8.30** **Que faire en cas de douleurs après vasectomie ?** - J.P GRAZIANA (Lorient)
- EA 19 **8.45** **Place diagnostique du TEP PSMA au stade localisé (hors bilan d'extension)** L. TURPIN (Suresnes)
- TR 5 **9.00** **Session American Urological Association** - J.A. KARAM (Houston, USA), B. ZHENG (Michigan, USA)

9:00
- EA 20 **9.30** **Quel impact de l'anatomie de la prostate sur la chirurgie de l'HBP ?** S. LEBDAI (Angers)

9:30
- EA 21 **9.45** **Comment éviter les complications de la néphrectomie partielle et comment les traiter ?** - N. DOUMERC (Toulouse)

10:00
- EA 22 **10.00** **Uropathies liées à la kétamine** - M. CHAPUIS (Rennes)
- PC 5 **10.15** **Orchidopexie du testicule unique : systématique ou au cas par cas ?** Sys. : T. LOUBERSAC (Nantes) ; Cas : A. BROCH (Paris)

10:30
- PC 6 **10.45** **Toxine *vs* neuromodulation sacrée chez le patient neurologique** Tox. : T. BRIERRE (Toulouse) ; N.S. : T. ARBER (Lyon)

11:00
- EA 23 **11.15** **Compléments alimentaires et risque lithiasique** - T. KOFMAN (Paris)
- **11.30** **Chirurgie prostatique en semi-live : trucs et astuces** Modérateurs : J.L. DESCOTES (Grenoble), S. LEBDAI (Angers) Orateurs : G. FIARD (Grenoble), R. MALLET (Périgueux)

11:30
- EA 24 **12.00** **Urologie féminine : état des lieux du cadre légal de la pose d'implants de polypropylène en France** - L. EVEN (La Seyne-sur-Mer), S. HUREL (Paris)

12:00
- EA 25 **12.15** **Présentation sur la certification** - I. CHOLLEY (Mareuil-lès-Meaux)
- EA 26 **12.30** **L'hormonothérapie en néoadjuvant et adjuvant dans le traitement du cancer de la prostate localement avancé : un *game changer* ? Résultats des études Proteus** - A. de la TAILLE (Créteil)

12:30

13:00 – 13:30
Symposium organisé par **Johnson & Johnson**
Edition spéciale Prostate :
prendre en charge la maladie, accompagner le patient
Président : F. ROZET (Paris)

14:00
Sujets d'actualités - Mod. : B. PEYRONNET (Rennes), M. ROUPRÊT (Paris)

14:30
- **14.00** **Synthèse des recos sur le syndrome de la douleur vésicale** F. MEYER (Paris)
- **14.15** **Synthèse des premieres conférences de consensus francophones du CCAFU** M. ROUPRÊT (Paris)
- **14.30** **Mises à jour sur les recos 2024-2025 de l'ESPU/EAU** M. PEYCELON (Paris)
- **14.45** **Aspiration - irrigation en urétéroscopie : gestion des fluides et pression intra-rénale** S. KUTCHUKIAN (Nîmes)

15:00
Communications vidéos (Session 2)
Modérateurs
A. BOULENGER DE HAUTECLOCQUE (Paris)
G. VERHOEST (Rennes)

15:30

16:00
Forum du Comité d'éthique et de déontologie
Vasectomie de l'homme jeune sans enfant
Responsable du comité - D. PRUNET (Royan)

16:30

17:00
TR 7 - **Résultats chirurgicaux en cancérologie**
Coord. : M. ROUPRÊT (Paris) ; Orateurs : M.BABOUDJIAN (Marseille), A-S. BAJEOT (Toulouse), G. MARGUE (Bordeaux), A. PEYROTTES (Paris)

17:30

Symposium organisé par **MSD**
Traitement adjuvant dans le cancer du rein
et traitement péri-opératoire du cancer de la vessie
Président : E. XYLINAS (Paris)

19:00

Amphi. HAVANE

Forum de techniques chirurgicales (Session 1)
Chirurgie des complications de la prostatectomie radicale : savoir gérer l'imprévu au bloc.
Ce n'est pas la complication qui fait le chirurgien, c'est sa gestion
Coordinateurs
P. LEON (Royan), A. MÉJEAN (Paris)
Modérateurs
X. DURAND (Paris), J. OLIVIER (Lille)

Séance AFU / AUQ
(Association des Urologues du Québec)

Forum du Comité d'infectiologie
Décisions critiques en uro-infectiologie : mise en place d'une RCP et exemple de cas complexes discutés en direct
Responsable du Comité
M. VALLÉE (Poitiers)

Symposium organisé par **Astellas**
Prise en charge précoce des cancers urologiques :
un facteur clé de succès
Présidente : G. PIGNOT (Marseille)

- **14.00** **Session AFU - SIFUD PP - Phénotypage de l'hyperactivité vésicale** F. HERVÉ (Bruxelles), C. JOUSSAIN (Paris)
- EA 27 **14.30** **Cancer de haut risque localisé chez le sujet âgé** - S. SUPIOT (Nantes)
- EA 28 **14.45** **Anéjaculation ou éjaculation retardée** - C. METHORST (St-Cloud)
- PC 7 **15.00** **Incidentalome testiculaire de petite taille : chirurgie ou surveillance ?** - N. BRANGER (Marseille), A. GOUJON (Paris)
- EA 29 **15.30** **La LEC se met au dusting : rêve ou réalité ?** - N. ABID (Lyon)
- **15.45** **Les actualités de la Commission EDI** - Mod. : I. CHOLLEY (Mareuil-lès-Meaux), O. DEVELAY (Quimper) ; Orateur : A. CHEBBI (Paris)
- PC 8 **16.00** **Traitement néo-adjuvant pour les cancers du rein localement avancé** - C. AUBERT (Angers), C. PETTENATI (Levallois-Perret)
- TR 6 **16.30** **Interro surprise ! Sortez les tablettes ! Applicabilité des recommandations en infectiologie urinaire, quels sont les verrous cognitifs ?** Modérateur : F. BRUYÈRE (Tours) ; Participants : C. CHAUVET (Poitiers), D. LEGEAIS (Grenoble), M. VALLÉE (Poitiers)

Symposium organisé par **Accord Healthcare**
RCP live : le cancer de la prostate entre vos mains
Président : R. MATHIEU (Rennes)

ANDROLOGIE SEXOLOGIE | LITHIASE | INFECTIOLOGIE | TRANS-PLANTATION | PÉDIATRIE | INCONTINENCE | NEURO-UROLOGIE | HBP | INFIRMIÈRES, AFUF, KINÉS, AMA

PROGRAMME Planning journée

Jeudi 19/11 - Durée de la formation : 10h45

	Salle 341	Salle 342 A	Salle 342 B	Salle 343	Salle 351	Salle 352 AB	Hôtel Hyatt
8:00			**Forum du Comité de neuro-urologie** Révolutions en neuro-urologie : vous n'avez encore rien vu ! Responsable du Comité X. BIARDEAU (Lille)	**Cours 1** Néphrectomie partielle : trucs et astuces J.C. BERNHARD (Bordeaux) P. BIGOT (Angers)	**Cours 2** Endo-urologie : mini-percutanée et urétéroscopie souple N. ABID (Lyon) O. TRAXER (Paris)		Salon Régency
8:30	**Forum du Comité de transplantation et d'insuffisance rénale chronique** Calcul rénal chez le donneur de rein Responsable du Comité T. CULTY (Angers)	**Sessions des sociétés internationales** Liban, Belgique, Sénégal, Maroc Commission des Relations Internationales de l'AFU M-A. PERROUIN-VERBE (Nantes) B. PRADÈRE (Toulouse)				**COM. ORALES 5** Cancer de la prostate Modérateurs G. FIARD (Grenoble) J. RIGAUD (Nantes)	
9:00							
9:30			**Session Recherche et Registres (GETUG)** Coordinateur M. ROUPRÊT (Paris)	**Forum du Comité des pratiques professionnelles** Responsable du Comité X. GAMÉ (Toulouse)	**Forum du Comité d'urologie de l'enfant et de l'adolescent** Agrandissement vésical chez l'enfant Responsable du Comité V. PHÉ (Paris)		
10:00	**COM. ORALES 6** Transplantation - IRC Modérateurs S. DROUIN (Paris) B. MESNARD (Nantes)						**Journée AFU - Associations de patients et urologues**
10:30							
11:00		**COM. ORALES 7** Tumeur du rein : traitement chirurgical Modérateurs J-C. BERNHARD (Bordeaux) C. PETTENATI (Levallois-Perret)	**Meet the Experts AstraZeneca** TVIM en péri-opératoire : comment faire mieux ?	**Atelier pratique Coloplast** Repenser la cystoscopie : performance clinique et engagement durable		**Club de robotique** Organisateur O. ALENDA (Toulon)	
11:30					**COM. ORALES 8** Anomalies acquises (iatrogènes) ou malformations congénitales Modérateurs A. CLERGET (Paris) J-E. TERRIER (Paris)		
12:00							
12:30							
13:00	PAUSE ET VISITE DES STANDS						
13:30							
14:00	**COM. ORALES 9** Infection Modératrices C. LE GOUX (Neuilly-sur-Seine) M-L. LETOUCHE (Tours)		**Assemblée Générale du SNCUF** Président D. LEGEAIS (Grenoble)	**Atelier pratique Koelis** Thérapie focale : un diagnostic précis, prérequis indispensable du succès	**COM. ORALES 10** TVIM (Session 1) Modérateurs G. MARCQ (Lille) E. XYLINAS (Paris)	**COM. ORALES 11** Tumeur du rein Modérateurs R. BOISSIER (Marseille) N. DOUMERC (Toulouse)	
14:30		**COM. ORALES 12** Statique pelvienne Modératrices J. KLAP (Paris) M-A. PERROUIN-VERBE (Nantes)					
15:00			**Meet the Experts Pierre Fabre** Hyperactivité vésicale et décision médicale partagée : discuter pour mieux traiter ?				
15:30							
16:00	**COM. ORALES 13** Tumeur : rétropéritoine et surrénale et tumeur des OGE Modérateurs V. ANASTAY (Toulon) A. GOUJON (Paris)	**COM. ORALES 14** Incontinence urinaire Modératrices S. HUREL (Paris) C. THUILLIER (Grenoble)	**Meet the Experts Pfizer** Vers une médecine de précision au mHSPC : du testing HRR au therapy management des iPARP	**Atelier pratique Asept Inmed** Fusion d'image et IA : Vénus réinvente la biopsie transpérinéale	**COM. ORALES 15** TVIM (Session 2) Modérateurs M. ROUMIGUIÉ (Toulouse) T. SEISEN (Paris)	**COM. ORALES 16** HBP Modérateurs A. MANEL (Chalon-sur-Saône) G. ROBERT (Bordeaux)	
16:30							
17:00							
17:30							
19:00							

AGORA

- **8:30-9:30** *Caf'Expert* - Préparation physique et mentale du chirurgien - P. COLOBY (Pontoise), A. MANEL (Chalon-sur-Saône)
- **11:00-11:30** *Tips and tricks* - L'urologie à l'ère de l'écologie - M. BABOUDJIAN (Marseille), R. MALLET (Périgueux)
- **11:30-12:00** *Quizz* - Hormonothérapie ciblée et immunologie pour l'urologue - Y. NEUZILLET (Suresnes), G. PIGNOT (Marseille)
- **16.00-16:15** *Battle* - URSS *versus* miniNLPC - Orateurs : N. ABID (Lyon), O. TRAXER (Paris) ; Arbitre : C. ALMERAS (Toulouse)

CANCER DE LA PROSTATE | CANCER DU REIN | CANCER DE LA VESSIE | SYMPOSIUM, ATELIER, MEET THE EXPERTS

REPLAY Les sessions sont accessibles en replay 72h après la fin du congrès

VENDREDI 20/11

PROGRAMME Planning journée

Vendredi 20/11 - Durée de la formation : 9h30

Amphi. BORDEAUX

Forum du Comité d'urologie et de pelvi-périnéologie de la femme
Forum commun avec le GURU
Reconstruction génito-urinaire féminine
Responsable du Comité
B. PEYRONNET (Rennes)

10.00 Les rencontres AFU/EAU - *The Future of Urology in Europe*
Modérateurs : A. FAIX (AFU), J. N'DOW (EAU)
Orateurs : J. BRANCHEREAU (Nantes), A. FAIX (Montpellier), Y. NEUZILLET (Suresnes), J. N'DOW (Aberdeen, UK), E. ROGERS (Galway, Irlande)

PC 9 **10.30 Il faut curer systématiquement les cancers de la prostate opérés à risque haut et intermédiaire défavorable, à l'ère du TEP PSMA**
Pour : G. PLOUSSARD (Toulouse) ; Contre : C. DARIANE (Paris)

Amphi. HAVANE

Forum du Comité lithiase
Le calcul de stase
Responsable du Comité
N. ABID (Lyon)

10.00 Les rencontres AFU/SFRO
Cancer de la prostate à haut risque en 2026, vers une redéfinition des standards thérapeutiques : quelle place pour la chirurgie robotique, la radiothérapie moderne et les nouvelles hormonothérapies ?
Modérateurs : O. ALENDA (Toulon), O. CHAPET (Lyon)
Orateurs : U. SCHICK (Brest), M-O. TIMSIT (Paris)

10.45 Conférence du Cercle Félix Guyon
L'urologie du XIXe siècle à nos jours : doutes et certitudes
A. HOULGATTE (Paris), A. VALERI (Brest)

Amphi. BORDEAUX

Séance officielle du 120e congrès
Président de l'AFU : Antoine FAIX (Montpellier)
Président du 120e Congrès Français d'Urologie : Jean-Luc DESCOTES (Grenoble)

PAUSE ET VISITE DES STANDS

Amphi. BORDEAUX

Communications vidéos (Session 3)
Modérateurs
R. BOISSIER (Marseille)
G. MARGUE (Bordeaux)

Amphi. HAVANE

PC 10 **14.00 Cœur et sexualité ?**
A. CHEBBI (Paris), A. FAIX (Montpellier), N. STIVALET (Paris)

EA 30 **14.30 Gestion des Ta bas grade multi-récidivants ?** - P.E. GABRIEL (Paris)

TA 3 **14.45 Simulateur de greffe** - J. KASSIR (Lyon)

TR 8 **15.00 Regret de vasectomie : réversion, décision centrée sur le couple, coûts, délais et taux de naissance vivante** - W. AKAKPO (Neuilly-sur-Seine), C. METHORST (St-Cloud), A. SCHIRMANN (Suresnes)

EA 31 **15.30 Le rein du futur : vers des greffes sans donneur humain (la xénogreffe, le rein artificiel, l'organogenèse)** - M.O. TIMSIT (Paris)

TA 4 **15.45 Quel bilan en cas de suspicion de complications de bandelette sous-urétrale ?** - G. CAPON (Bordeaux), M. FLORIN (Paris)

EA 32 **16.00 Place des techniques autologues dans la chirurgie de l'incontinence urinaire d'effort féminine** - F. MEYER (Paris)

Symposium organisé par **Novartis**
Imagerie et thérapie au PSMA dans le cancer de la prostate : de la donnée clinique à l'intégration en pratique
Présidente : G. FIARD (Grenoble)

Assemblée Générale de l'AFU
A. FAIX (Président), J. BRANCHEREAU (Secrétaire Général), N. ABID (Trésorière)

8:00 · 8:30 · 9:00 · 9:30 · 10:00 · 10:30 · 11:00 · 11:30 · 13:00 · 14:00 · 14:30 · 15:00 · 15:30 · 16:00 · 16:30 · 17:00 · 17:30 · 18:00 · 19:00

ANDROLOGIE SEXOLOGIE · LITHIASE · INFECTIOLOGIE · TRANS-PLANTATION · PÉDIATRIE · INCONTINENCE · NEURO-UROLOGIE · HBP · INFIRMIÈRES, AFUF, KINÉS, AMA

PROGRAMME Planning journée

Vendredi 20/11 - Durée de la formation : 9h30

Salle 341	Salle 342 A	Salle 342 B	Salle 343	Salle 351	Salle 352 AB
Cours 3 Chirurgie de l'incontinence urinaire de l'effort (IUE) : alternatives non prothétiques M.A. PERROUIN-VERBE (Nantes) C. THUILLIER (Grenoble)	**Cours 4** Prostatectomie radicale robot-assistée : trucs et astuces G. FIARD (Grenoble) F. ROZET (Paris) A. de la TAILLE (Créteil)	**Forum du Comité de formation continue** En 2026, un urologue peut-il encore se permettre de ne pas utiliser l'IA ? Intelligence artificielle en urologie : révolution, illusion ou outil du quotidien ? Responsable du comité M. DURAND (Nice)	**Forum d'exercice professionnel** Gestion périopératoire des anticoagulants Organisateurs S. BART (OA-AFU, SNCUF, D. LEGEAIS (SNCUF), C. CIUTA, B. POGU (OA-AFU)		
	Forum du Comité des troubles mictionnels de l'homme HBP : prise en charge de situations complexes Responsable du Comité S. LEBDAI (Angers)	**COM. ORALES 17** Neuro-urologie et autres troubles mictionnels Modérateurs E. BRASSART (Angers) C. MAZEAUD (Vandœuvre-lès-Nancy)	**COM. ORALES 18** Infertilité Modérateurs J-P. GRAZIANA (Lorient) C. METHORST (St-Cloud)	**JOURNÉE DES KINÉSITHÉRAPEUTES** Coordinateurs X. BIARDEAU (Lille) C.THUILLIER (Grenoble) AFRePP	**JOURNÉE DES ASSISTANTES MÉDICO-ADMINISTRATIVES** Modérateurs C. DARIANE (Paris) J. DEFONTAINES (Paris) M. PUCIATA-MOLINARI (Nice)
PAUSE ET VISITE DES STANDS					
COM. ORALES 19 Cancer de la prostate : diagnostic Modérateurs J. GAS (Montauban) J. OLIVIER (Lille)	**Meet the Experts Boston Scientific** Rezūm après VAPEUR : quelle place dans l'arsenal thérapeutique ?	**Atelier médico-légal** Organisateur M. SCHNEIDER (Colmar)	**COM. ORALES 20** Lithiase : URS et NLPC Modérateurs N. ABID (Lyon) C. ALMERAS (Toulouse)		
	Atelier pratique Focal One Thérapie focale HIFU en 2026 - Du bon profil patient à la mise en place d'un programme HIFU à succès	**COM. ORALES 21** Tumeur urothéliale du haut appareil Modérateurs F. AUDENET (Paris) I. DUQUESNE (Créteil)			

8:00 · 8:30 · 9:00 · 9:30 · 10:00 · 10:30 · 11:00 · 11:30 · 13:00 · 14:00 · 14:30 · 15:00 · 15:30 · 16:00 · 16:30 · 17:00 · 17:30 · 18:00 · 19:00

AGORA

8:30-9:30 *Caf'Expert* - Stimulation de la spermatogenèse - C. METHORST (St-Cloud)

16.00-16:15 *Battle* - Conservation de la vessie pour les TVIM ? Orateurs : G. LOOS (Clermont-Ferrand), T. LEBRET (Suresnes) ; Arbitre : M. ROUPRÊT (Paris)

SAMEDI
21/11

PROGRAMME Planning journée

Samedi 21/11 - Durée de la formation : 6h45

Amphi. BORDEAUX

7:30

8:00

8:30

Forum du Comité de cancérologie

Best of recommandations - Six ans de mandature du CCAFU

Responsable du Comité
M. ROUPRÊT (Paris)

Responsable du Sous-Comité Prostate : G. PLOUSSARD (Toulouse)
Responsable du Sous-Comité Rein : P. BIGOT (Angers)
Responsable du Sous-Comité Vessie : M. ROUMIGUIÉ (Toulouse)
Responsable du Sous-Comité OGE : T. MUREZ (Montpellier)

9:00

9:30

10:00

10:30

TR 9 **10.15** **Session du groupe FUTUR** - Modérateur : M. BABOUDJIAN (Marseille)
Participants : J. ANRACT (Paris), M. CHICAUD (Limoges), A. CLERGET (Paris), I. DUQUESNE (Paris), B. MESNARD (Nantes), A. PEYROTTES (Paris)

PC 11 **10.45** **Cystectomie chez le sujet âgé de plus de 80 ans**
Pour : T. SEISEN (Paris) ; Contre : G. MARCQ (Lille)

11:00

EA 33 **11.15** **Prise en charge du CIS isolé de l'uretère et de l'urètre**
A.S. BAJEOT (Toulouse)

EA 34 **11.30** **Place des MIST dans la prise en charge des patients en rétention d'urine** - S. DOIZI (Paris)

11:30

EA 35 **11.45** **Injections de PRP dans la maladie de Lapeyronie : technique et résultats** - J.E. TERRIER (Lyon)

12:00

TA 5 **12.00** **Les règles de codage de l'urétéroscopie**
D. LEGEAIS (Grenoble)

12:30

13:00

13:30

Rapport du 120e Congrès

Les risques de l'urologie pour l'urologue

S. BART (Pontoise), G. FIARD (Grenoble),
G. PIGNOT (Marseille), B. TAMARELLE (Rouen)

14:30

L'Essentiel du 120e Congrès

S. KUTCHUKIAN (Nîmes), T. LONG DEPAQUIT (Toulon), C. SARRAZIN (Grenoble)

15:00

Séance de clôture - Remise des prix - A. FAIX (Président de l'AFU)

15:15

Amphi. HAVANE

New Tech et intelligence artificielle en urologie

(Session du groupe SNDS)

Modérateurs
Z.E. KHENE (Rennes)
F. PANTHIER (Paris)

Forum de techniques chirurgicales (Session 2)

Traitement chirurgical des calculs urinaires en 2026 : tout endoscopique ?

Coordinateurs - P. LEON (Royan), A. MÉJEAN (Paris)
Modérateurs - P. MERIA (Paris), F. PANTHIER (Paris)

Communications vidéos (Session 4)

Modérateurs
K. BENSALAH (Rennes)
C. VAESSEN (Paris)

ANDROLOGIE SEXOLOGIE | LITHIASE | INFECTIOLOGIE | TRANS-PLANTATION | PÉDIATRIE | INCONTINENCE | NEURO-UROLOGIE | HBP | INFIRMIÈRES, AFUF, KINÉS, AMA

PROGRAMME Planning journée

Samedi 21/11 - Durée de la formation : 6h45

	Salle 341	Salle 342 A	Salle 342 B	Salle 343	Salle 351
7:30					
8:00					
8:30	**Session développement durable** Organisateur M. BABOUDJIAN (Marseille)	**COM. ORALES 22** Lithiase : laser, LEC et aspects médicaux Modérateurs N. BERROGAIN (Toulouse) P. MERIA (Paris)			**Forum du Comité d'andrologie et de médecine sexuelle** La prise en charge médicale de la maladie de Lapeyronie Responsable du Comité C. METHORST (St-Cloud)
9:00			**Masterclass Vasectomie** Organisatrice C. METHORST (St-Cloud)	**Session des Médecins Généralistes** Organisateurs M. BOHBOT (MG, Noiseau) E. PIETTE (MG, Gennevilliers) J. BRANCHEREAU (urologue, Nantes) C. PETTENATTI (urologue, Levallois-Perret) A. de la TAILLE (urologue, Créteil)	
9:30					
10:00					
10:30		**COM. ORALES 23** Urologie reconstructrice et transitionnelle Modérateurs L. FRETON (Rennes) U. PINAR (Paris)			**COM. ORALES 24** Cancer de la prostate : traitement chirurgical Modérateurs M. DURAND (Nice) F. ROZET (Paris)
11:00	**Forum du CNPU** Président du CNPU X. GAMÉ (Toulouse) Vice-Présidente du CNPU I. CHOLLEY (Mareuil-lès-Meaux)		**Forum du bien-être de l'urologue** Coordinatrice C. METHORST (St-Cloud)		
11:30					
12:00					
12:30					
13:00					
13:30					
14:30					
15:00					
15:15					

Notes

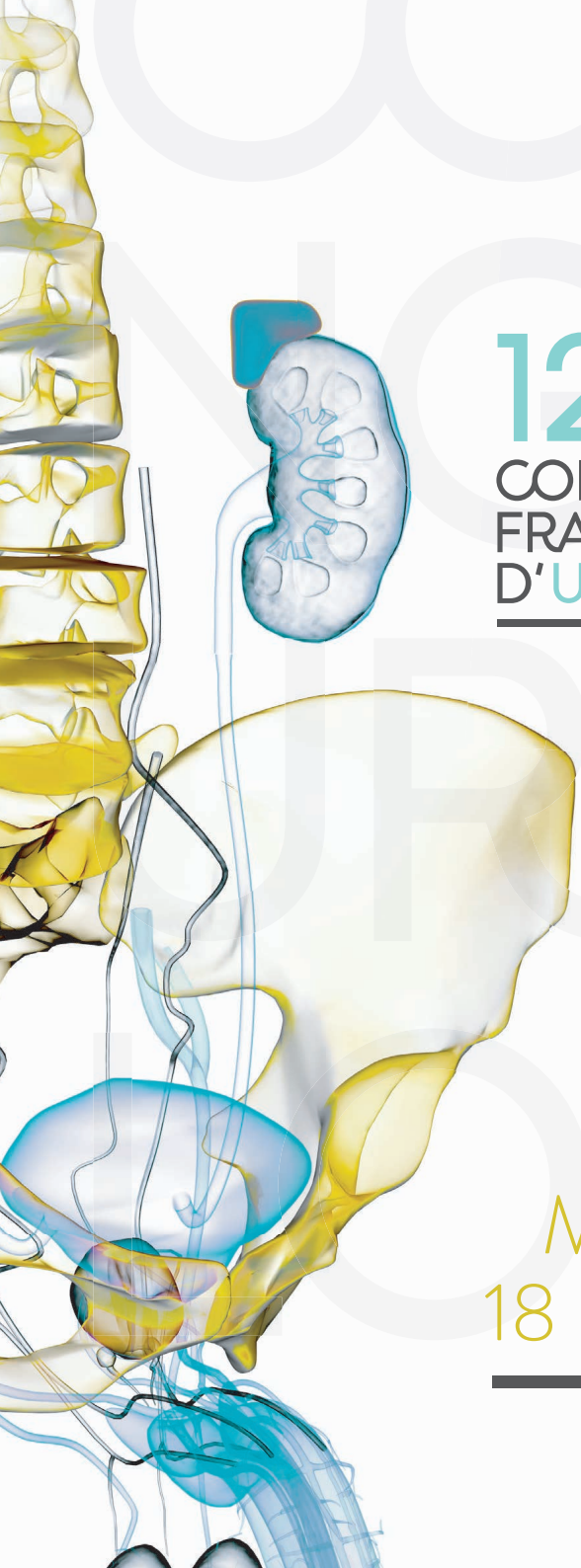

120e CONGRÈS FRANÇAIS D'UROLOGIE

MERCREDI 18 NOVEMBRE

Salle 341 | 08:30 - 09:30

Neuro-urologie

Club de neuromodulation sacrée

Organisateur : Emmanuel CHARTIER-KASTLER (Paris)
Modérateurs : Emmanuel CHARTIER-KASTLER (Paris), Marie-Aimée PERROUIN-VERBE (Nantes)

08:30

Accueil des participants
Emmanuel CHARTIER-KASTLER (Paris)
Marie-Aimée PERROUIN-VERBE (Nantes)

08:35

Aperçu sur l'évolution du marché
Jacques RAAD (Medtronic)

08:40

Neuromodulation sacrée rechargeable : Quels dispositifs ? Quels résultats ? Etat des lieux de la littérature
Xavier BIARDEAU (Lille)

08:50

Les innovations et nouveautés en NMS
Emmanuel CHARTIER-KASTLER (Paris)

09:00

Les débats

- La phase de test avant implantation est-elle encore utile ?
  Caroline THUILLIER (Grenoble)
- L'AMM
  Emmanuel CHARTIER-KASTLER (Paris)
- Chirurgie hors bloc : le retour de la PNE ?
  Marie-Aimée PERROUIN-VERBE (Nantes)

09:25

Conclusion et clôture du club 2026
Emmanuel CHARTIER-KASTLER (Paris)
Marie-Aimée PERROUIN-VERBE (Nantes)

Salle 342 A | 08:30 - 09:30

Andrologie - Sexologie

Club de chirurgie de la verge et des implants péniens
Maladie de Lapeyronie

Modérateurs : Jean-Pierre GRAZIANA (Lorient), Aurélie SCHIRMANN (Suresnes)

Algorithme décisionnel
Ambroise SALIN (Quint-Fonsegrives)

Gestion d'une déformation complexe en sablier sans mise en place d'implant
Sam WARD (Bruxelles, Belgique)

Implant et multi-slide
Ludovic FERRETTI (Bordeaux)

Incisions complexes
Jean-Etienne TERRIER (Lyon)

Chirurgie avec greffon
Aurélie SCHIRMANN (Suresnes)

Salle 342 B | 08:30 - 10:00

Tous parcours

Association AUDE
Agir pour une Urologie Diversifiée et Équitable

Organisatrice : Charlotte METHORST (Saint-Cloud)

Thème : Le Bonheur

Participants :
Tarek ROUAG (El Khroub, Algérie)
Pauline ROULETTE (Cahors)
Nadja STIVALET (Paris)

Salle 343 | 08:30 - 09:30

HBP

Club lasers

Organisateur et modérateur : Olivier TRAXER (Paris)

Introduction
Olivier TRAXER (Paris)

HBP et laser : le point en 2026
Richard MALLET (Périgueux)

Discussion

Laser et IA : que peut-on vraiment attendre ?
Frédéric PANTHIER (Paris)

Discussion

Thulium Fiber de 3e génération : quoi de plus ?
Olivier TRAXER (Paris)

Discussion et conclusion

Objectifs pédagogiques

> Faire le point sur les différents laser et l'HBP.

> Bien comprendre l'apport de l'IA pour la technologie laser en endo-urologie.

> Connaître les nouvelles modulations d'impulsion pour le TFL.

Salle 351 | 08 : 30 - 10 : 30

Cancer de la prostate

Club des traitements focaux du cancer de la prostate

Organisateurs et modérateurs : Julien ANRACT (Paris), Gilles PASTICIER (Bordeaux)

08:30
Introduction
Julien ANRACT (Paris)
Gilles PASTICIER (Bordeaux)

08:40
Résultats de l'étude randomisée CAPTAIN (TULSA *versus* prostatectomie radicale) à un an
Christian PAVLOVICH (Washington, USA)

08:55
US-MRI-PSMA: a triple fusion to see beyond the target
Jonathan FAINBERG (New York, USA)

09:10
TMA : résultats de l'étude VIOLETTE
Nicolas BARRY DE LONGCHAMPS (Paris)

09:25
IRM PROFT : résultats d'une étude française mutlicentrique
Raphaële RENARD-PENNA (Paris)

09:40
TMA : technique et expérience d'un centre français
Eric POTIRON (Nantes)

09:55
Résultats de l'étude HIFI : prostatectomie *versus* HIFU et remboursement de l'acte
Guillaume PLOUSSARD (Toulouse)

10:10
Analyse qualité de la base OneRegistry® du traitement par HIFU du cancer de la prostate localisé
Pascal RISCHMANN (Saint-Jean)

10:25
Conclusion
Julien ANRACT (Paris)
Gilles PASTICIER (Bordeaux)

AFUF

Salle 352 AB | 09:00 - 16:30

Journée de l'AFUF

Journée de l'Association Française des Urologues en Formation

Président : Denis SÉGUIER (Lille), **Vice-Présidente** : Gaëlle MARGUE (Bordeaux)
Secrétaire Général : Arthur PEYROTTES (Paris), **Trésorier** : Stéphan LEVY (Toulouse)

09:00

Discours des présidents de l'AFUF et de l'AFU et ouverture de la journée

Denis SÉGUIER (Lille), Antoine FAIX (Montpellier)

09:15

Les grands changements en thérapies systémiques en oncologie : vessie

Mathieu ROUMIGUIÉ (Toulouse)

09:45

Les grands changements en thérapies systémiques en oncologie : prostate

Géraldine PIGNOT (Marseille)

10:15

Les grands changements en thérapies systémiques en oncologie : rein

Zine-Eddine KHENE (Rennes)

10:45 Pause

11:15

Intervention des plasticiens pour discuter de la visio dans les chirurgies de transition *versus* urologue / société des jeunes plasticiens

Nicolas MOREL-JOURNEL (Lyon)

Référent chirurgie plastique et reconstructrice

12:00

Remise du Prix de l'AFUF

Gaëlle MARGUE (Paris)

12:10 Pause

12:30

UroContest

Compétition interrégionale organisée par l'AFUF

Présentation : Gaëlle FIARD (Grenoble)

Déjeuner offert par l'AFUF

Déroulement de la compétition

Les équipes

Chaque interrégion constitue son équipe de 5 internes ou CCA.

Les thématiques abordées

L'ensemble des thématiques de l'urologie (andrologie et médecine sexuelle, cancérologie, lithiase, neuro-urologie, urologie de l'enfant et de l'adolescent, urologie et périnéologie de la femme, transplantation rénale et IRC, troubles mictionnels de l'homme) est abordé sous forme de QCM.

Le public : les supporters !

Tous les urologues sont invités à soutenir leur région et les équipes en compétition, mais aussi à participer aux réponses et à débattre sur les sujets abordés.

L'ambiance chaleureuse sera le maître mot de cet évènement.

AFUF

14:00

Table ronde
Être urologue et être engagé
Stéphane BART (Pontoise)
Clément DARCQ (Besançon)
Gilles KARSENTY (Marseille)
Didier LEGEAIS (Grenoble)

15:15 Pause

Cas cliniques : cauchemars en urologie

15:30

Cas clinique 1
Laure BETTLER
Igor DUQUESNE
Arthur PEYROTTES

16:00

Cas clinique 2
Denis SÉGUIER
Gabrielle TISSOT
François-Xavier MADEC

16:30

Cas clinique 3
Nadia ABID (Lyon)
Stessy KUTCHUKIAN (Poitiers)
Malorine SIL (Nancy)

17:00

Fin de la journée

ARTP
Association pour la Recherche sur les Tumeurs de la Prostate

Salle 353 | 09 : 00 - 17 : 45

Cancer de la prostate

35th Annual Meeting ARTP
Association pour la Recherche sur les Tumeurs de la Prostate

ARTP President: Charles DARIANE (Paris)

Rewiring identity: Androgen receptor networks and plasticity in prostate cancer resistance

09:00

Welcome - Charles DARIANE, ARTP President

09:05

Session I - ARTP Grant Recipients

Chairs: Xxx

Exosomal phospholipase D2 as a predictive biomarker of chemotherapy efficacy in prostate cancer (EXOPRED)
Leyre BRIZUELA-MADRID (ICBMS CNRS UMR 5246, Villeurbanne)

Discovery of novel eIF5A inhibitors to target prostate cancer
Pascal PERALDI (C3M, Inserm U1065, Nice)

09:45 Coffee Break & Visit of Exhibition Booths

10:15

Session II - Phenotypic plasticity as a mechanism of resistance to targeted therapy in cancer

Chairs: Frédéric BOST, Clémentine le MAGNEN

Resolving prostate cancer mechanisms of treatment resistance at spatial level and single cell resolution
Alfonso URBANUCCI (Oslo University Hospital, Norway ; Tampere University, Finland)

Targeting pre-existing club-like cells in prostate cancer potentiates androgen deprivation therapy
Vincent GOFFIN (Institut Necker Enfants Malades, Paris)

Primary cilium forces neuroendocrine shift in prostate cancer through YAP1 repression and reduced mitochondrial activity
Nathalie MAZURE (C3M, Inserm U1065, Nice)

12:00 Lunch break & Visit of Posters

13:15

Session III - Clinical Session

Chairs: Charles DARIANE
Gaëlle FROMONT-HANKARD

Advanced prostate cancer: Bridging clinical and molecular insights – A clinician's perspective
Carole HELISSEY (Hôpital Paris Saint-Joseph, Paris)

Molecular characterization of metastatic prostate cancer: How next-generation sequencing supports precision oncology
Hélène BLONS (Hôpital européen Georges-Pompidou, Paris)

Prognostic value of tertiary lymphoid structures in metastatic prostate cancer
Aude BESSON (Institut Bergonié, Bordeaux)

14:15 Coffee Break & Visit of Exhibition Booths

ARTP
Association pour la Recherche sur les Tumeurs de la Prostate

14:30

Session IV - Androgen receptor signaling, co-regulators and plasticity in prostate cancer progression

Chairs: Damien DESTOUCHES, Vincent GOFFIN

Targeting prostate cancer progression through AR signaling enablers
Jean-Philippe THEURILLAT (Institute of Oncology Research, Bellinzona, Switzerland)

Androgen receptor signaling and beyond: Microenvironmental and developmental drivers of cellular plasticity in prostate cancer
Kirsi KETOLA (University of Eastern Finland, Kuopio, Finland)

15:30

Session V - Poster Session

Chairs: Edith BONNELYE, Félicie COTTARD

Les candidats au Prix du Meilleur Poster auront 5 minutes pour présenter leur poster – Candidates for the Best Poster Award will have 5 minutes to present their poster.

17:00

Session VI - 2025 ARTP Poster Competition Awardees

Chairs: Edith BONNELYE, Félicie COTTARD

Investigating the role of the scavenger receptor class B type 1 in advanced prostate cancer
Martina de SOUSA (iGRED, Clermont-Ferrand)

Androgen receptor-RNA and protein interactome in cell plasticity and onset of castration resistant prostate cancer
Giuditta DELLA CORTE (Institut Curie, Paris)

Linking ACSS2 structure, enzyme activity, and drug repurposing to target lipid metabolism in prostate cancer
Aaron MADDEN (University of Piemont Orientale, Novara, Italy)

17:30

ARTP General Assembly
Poster Prize Distribution

Charles DARIANE, ARTP President
Olivier CUVILLIER, ARTP Treasurer

17:45

End of the meeting

With the support of :

AFU Association Française d'Urologie
astellas Leading Light for Life
AstraZeneca
BAYER
MSD
Pfizer
Pierre Fabre

Séance Plénière 1

Présidents de séance : Souhil LEBDAI (Angers), Bertrand POGU (Châlons-en-Champagne)

08:45 État de l'Art 1

Prise en charge du PeIN

Agate ESCOFFIER (Dijon)

09:00 État de l'Art 2

Triplette au stade mHSPC : lesquelles pour quels patients ?

Guilhem ROUBAUD (Bordeaux)

09:15 État de l'Art 3

Traitement de la candidurie pré-opératoire

Sébastien IMBERT (Bordeaux)

09:30 Trucs et Astuces 1

Irrigation - aspiration : comment éviter le barotraumatisme en urétéroscopie ?

Christophe ALMERAS (Toulouse)

09:45 État de l'Art 4

Surveillance des tumeurs du rein : jusqu'où pouvons-nous aller ?

Matthieu FERRAGU (Angers)

Zine-Eddine KHENE (Rennes)

10:00 État de l'Art 5

Réhabilitation améliorée après chirurgie de transplantation rénale : apport d'un suivi digitalisé

Julien BRANCHEREAU (Nantes)

10:15 État de l'Art 6

L'urétéroscopie sous rachi-anesthésie

Etienne DENIS (Lyon)

10:30 État de l'Art 7

Microcalcifications testiculaires

Hugo DUPUIS (Rouen)

10:45 Trucs et Astuces 2

Bandelette sous-urétrale TVT : comment optimiser la pose et la gestion périopératoire

Adrien VIDART (Suresnes)

ANDROLOGIE SEXOLOGIE | LITHIASE | INFECTIOLOGIE | TRANS-PLANTATION | INCONTINENCE | CANCER DE LA PROSTATE | CANCER DU REIN

11:00 Pour ou Contre 1

Doit-on abandonner les ballonnets pour les agents comblants ?

Pour : Caroline THUILLIER (Grenoble)

Contre : Marie-Aimée PERROUIN-VERBE (Nantes)

11:30 Session de la SFMN

Session de la Société Française de Médecine Nucléaire (SFMN)

- Introduction
  Julien BRANCHEREAU (Nantes)
  Frédéric COURBON (Toulouse)
  Emmanuel DESHAYES (Montpellier)
  Antoine FAIX (Montpellier)
- TEP PSMA : quelles indications ? Des variabilités d'interprétation ?
  Frédéric COURBON (Toulouse)
  Emmanuel DESHAYES (Montpellier)
- RIV - Radiothérapie interne vectorisée : résultats et actualités dans la prise en charge du cancer de prostate
  Jérôme RIGAUD (Nantes)
- RIV - Radiothérapie interne vectorisée : futurs développements : indications ? Autres organes en urologie ?
  Frédéric COURBON (Toulouse)
  Emmanuel DESHAYES (Montpellier)
- Conclusion
  Julien BRANCHEREAU (Nantes)
  Frédéric COURBON (Toulouse)
  Emmanuel DESHAYES (Montpellier)
  Antoine FAIX (Montpellier)

12:00 Pour ou Contre 2

Abandon des biopsies systématiques

Pour : Michaël BABOUDJIAN (Marseille)

Contre : Jonathan OLIVIER (Lille)

INCONTINENCE CANCER DE LA PROSTATE

Salle 341 | 09 : 30 - 10 : 30

Incontinence

Club des implanteurs de sphincter artificiel

Organisateurs et modérateurs : Grégoire CAPON (Bordeaux), Véronique PHÉ (Paris)

09:30

Implantation du sphincter urinaire artificiel chez l'homme en ambulatoire, un parcours favorable ?

Pour : François HAAB (Paris)

Contre : Alain RUFFION (Lyon)

09:45

SUA homme et sténose urétrale : comment s'en sortir ?

Théo ARBER (Lyon)

09:55

Quels outils pour évaluer la dextérité en préopératoire ?

Alexandre DUBOIS (Rennes)

10:05

Consensus d'experts sur les bonnes pratiques en France concernant la primo-implantation de ce dispositif chez l'homme en utilisant la méthodologie Delphi

Jean-Nicolas CORNU (Rouen)

Hugo DUPUIS (Rouen)

10:10

DSUACT : résultats de l'étude comparative du traitement de l'incontinence urinaire d'effort par insuffisance sphinctérienne chez la femme : Ballon ACT *versus* sphincter urinaire artificiel

Emmanuel CHARTIER-KASTLER (Paris)

10:15

Discussion

Salle 342 A | 09:30 - 11:00

Tous parcours

Forum du GURU

Groupe des Urologues pour la Reconstruction Urogénitale

Etat de l'art sur la Gangrène de Fournier / cellulites OGE

Organisateurs et modérateurs : Gilles KARSENTY (Marseille), François-Xavier MADEC (Neuilly-sur-Seine), François MARCELLI (Lille), Nicolas MOREL-JOURNEL (Lyon)

Point de vue de l'uro-infectiologue : physiopathologie, bactériologie
Maxime VALLÉE (Poitiers)

Point de vue du réanimateur : comment évaluer la gravité du sepsis sur le plan clinique
Nicolas DE PROST (Paris)

Prise en charge thérapeutique : place pour le traitement médical et place du caisson hyperbare ?
Maxime VALLÉE (Poitiers)

Chirurgie immédiate : parage/débridement/ VAC (place de la colostomie, gestion des testicules, drainage urinaire, etc.)
Axel MONTUCLARD (Tours)

Chirurgie à distance : quand faire la greffe cutanée / lambeaux...
Aurélie SCHIRMANN (Suresnes)

Salle 343 | 09:30 - 10:45

Tous parcours

Cas Cliniques

Trucs et astuces qui limitent les risques médicaux et les procédures

Session rentrant dans la validation de l'accréditation

Organisateurs : Stéphane BART (Pontoise), Marc SCHNEIDER (Colmar)
Expert : Thierry LEBRET (Suresnes)

Plusieurs cas cliniques suivis de complications sont exposés, puis discutés par les experts et le public

Cas clinique sur les douleurs résiduelles chroniques après vasectomie
Thierry LEBRET (Suresnes)

Cas cliniques pièges
Stéphane BART (Pontoise)
Marc SCHNEIDER (Colmar)

Objectifs pédagogiques

> Analyser les mécanismes de survenue des complications.

> Rappeler les bonnes pratiques (information, gestion des complications, innovations chirurgicales).

> Analyser les risques médico-légaux avec l'aide des assureurs médicaux.

Salle 343 | 10 : 15 - 11 : 30

Tous parcours

Forum des experts près les tribunaux
La perte de chance : comment l'évaluer lors de l'accedit ?

Organisateurs : Thierry LEBRET (Suresnes), Luc RICHARD (Amiens)

Orateur invité

Xxx
Xxx

Objectifs pédagogiques

L'évaluation de la perte de chance en responsabilité médicale est un exercice technique fondamental pour le médecin expert. Elle se définit juridiquement comme la disparition actuelle et certaine d'une éventualité favorable lorsque la faute d'un praticien n'est pas la cause exclusive du dommage final, mais en a augmenté la probabilité de survenue.

L'objectif de ce forum des experts est de clarifier la méthodologie d'évaluation pour répondre précisément à la mission, à travers des cas cliniques pratiques et didactiques :

- 1. Sortir du « doigt mouillé » : montrer comment utiliser rigoureusement la littérature scientifique sans tomber dans les pièges de confusion statistique en prenant en compte la singularité médicale et l'état antérieur du patient.
- 2. Regard juridique : l'intervention d'un avocat nous sensibilisera à la notion de perte de chance dans le domaine non médical.
- 3. Cas pratiques urologiques : nous débattrons autour de 4 cas cliniques concrets et vécus de notre spécialité. Nous illustrerons la méthode pas à pas.

Communications Orales - Session 1
Tumeur urothéliale de vessie n'infiltrant pas le muscle

Modératrices : Anne-Sophie BAJEOT (Toulouse), Géraldine PIGNOT (Marseille)

10:30 CO_001

Evaluation en vie réelle des performances diagnostiques du test VISIOCYT® : une étude prospective monocentrique

G. PIGNOT*, C. ZEMMOUR (Marseille), K. TREMAUDAN (Rennes), S. ROUSSEAU, K. RICHTER, N. BRANGER, S. RYBIKOWSKI, T. MAUBON (Marseille), F. COUZINIE-DEVY (Rennes), J. WALZ (Marseille)

10:40 CO_002

CDKN2A, un biomarqueur pronostique indépendant de progression dans les tumeurs vésicales non infiltrantes du muscle : étude moléculaire FGFR3-CDKN2A

M. PATTOU*, G. GILBERT (Paris), Y. NEUZILLET (Suresnes), M. KARIMI, S. BENHAMOU (Villejuif), T. LEBRET (Suresnes), Y. ALLORY, I. BERNARD-PIERROT (Paris)

10:50 CO_003

Génération et caractérisation d'organoïdes dérivés de tumeurs urothéliales de vessie

A. LA ROSA*, Y. ALLORY, A. MASSON-LECOMTE, J. LE MAOULT, J. RUSSICK, V. WANG, N. VIGNES, C. KRUCKER, G. GILBERT, I. BERNARD-PIERROT, F. DESGRANDCHAMPS, N. ROUAS FREISS (Paris)

11:00 CO_004

Validation externe multicentrique de la classification européenne de risque pour le cancer de vessie non infiltrant de haut grade pTa

M. COURNÈDE* (Amiens), P-E. GABRIEL (Paris), E. XYLINAS (Paris), M. ROUMIGUIÉ (Toulouse), M. LOTTIN (Reims), M. MOSCHINI, A. BRIGANTI (Milan, Italie), R. THENAULT, G. VERHOEST (Rennes), F. SORIA (Turin, Italie), D. D'ANDREA (Vienne, Autriche), P. GONTERO (Turin, Italie), A. BUDOWSKI (Zurich, Suisse), W. KRAJEWSKI (Cambridge, UK), K. HENDRICKSEN,, H. VEERMAN (Amsterdam, Pays Bas), L. AFFERI, A. MATTEI (Lucerne, Suisse), S. ZAMBONI, C. SIMEONE (Brescia, Italie)

11:10 CO_005

Développement et validation externe multicentrique d'un nomogramme pour prédire les résultats de l'immunothérapie endovésicale par BCG thérapie dans les tumeurs de vessie non infiltrant le muscle vésical

I. ZIANI* (Rabat, Maroc), C. COADA, D. VASILE DULF, D. HOSU-DURNEA (Cluj-Napoca, Roumanie), I. BOUALAOUI, A. BOUZIANE, R. ABOUQAL, A. IBRAHIMI, Y. NOUINI (Rabat, Maroc)

11:20 CO_006

Le retard de consultation : un facteur prédictif de récidive et de progression des TVNIM ?

M. MARRAK, S. HMOUDA*, A. LIMAM, M. BIBI, W. BEN CHEDLY, K. CHAKER, Y. OUANES, Y. NOUIRA (Tunis, Tunisie)

11:30 CO_007

Impact de l'insuffisance rénale chronique sur les résultats périopératoires après résection endoscopique de tumeur de vessie

R. TOUMA SAWAYA, O. NASRALLAH, A. EL HAJJ, M. ABDESSATER* (Beyrouth, Liban)

11:40 CO_008

De la prescription à la réalité : la complétion d'un BCG optimal comme déterminant pronostique dans les TVNIM de haut risque

J. PAPET* (Rouen), A. LABERNARDIE, Z-E. KHENE, C. MARDELLI, R. FLEURY, Q. VESVAL, G. VERHOEST, R. MATHIEU, K. BENSALAH (Rennes)

11:50 CO_009

Devenir oncologique des patients atteints de TVNIM traités par BCG à l'ère contemporaine : une cohorte multicentrique française

S. MEBROUKINE*, C. GAGLIARDI, G. ROBERT (Bordeaux), P. ESTOURNES, A-S. BAJEOT (Toulouse), M. BABOUDJIAN, S. OUHAMMOU (Marseille), I. DUQUESNE, L. CHAMMA, M. PATTOU (Paris), C. KLEIN (Bordeaux)

12:00 CO_010

PRESIDE : attentes rapportées par les patients concernant les stratégies de préservation vésicale dans les TVNIM à haut risque non répondeurs au BCG ; résultats d'une étude pilote

P-E. GABRIEL*, A. MASSIET DU BIEST, E. XYLINAS (Paris)

12:10 CO_011

Traitement séquentiel par gemcitabine-docétaxel intra-vésicale pour les TVNIM de haut risque en échec de BCG : résultats oncologiques et toxicité

A. MASSIET DU BIEST*, I. OUZAID, T. DOBÉ, J-F. HERMIEU, E. XYLINAS, P-E. GABRIEL (Paris)

12:20 CO_012

Comparaison des approches robot-assistée et ouverte après cystectomie radicale selon le sexe: une analyse contemporaine NSQIP

M. ABDESSATER*, R. TOUMA SAWAYA, A. BALAGHI, O. NASRALLAH, M. ZEIN (Beyrouth, Liban)

Salle 343 | 10 : 45 - 11 : 45

CNU

Présentation du Conseil National des Universités (CNU)
Médias et réseaux sociaux : opportunité ou narcissisme ?

Président du CNU sous-section Urologie : Grégoire ROBERT (Bordeaux)

10:45
Vision d'un universitaire engagé
Matthieu DURAND (Nice)

10:55
Vision d'un universitaire réservé
Maxime VALLEE (Poitiers)

11:05
Vision de l'AFU
Caroline PETTENATI (Levallois-Perret)

11:15
Vision réglementaire
Didier LEGEAIS (Grenoble)

11:25
Discussion

Salle 351 | 10 : 45 - 12 : 35

Tous parcours

Communications Vidéos - Session 1

Modérateurs : Luc CORMIER (Dijon), Floriane MICHEL (Marseille)

10:45 CV_001

Néphrectomie totale lomboscopique robot-assistée chez un patient atteint de polykystose rénale

Q. DUBOURG*, S. DUBOYS FRESNEY, A. BEAUGERIE, J. PARRA, C. VAESSEN (Paris), D. BENAMRAN (Genève, Suisse), N. ARZOUK, S. MONTAGNE, J. TOURRET, M. CAZENAVE, I. MOHAMMADOU, S. OURAHMA, P. GLASMAN, H. FRANCOIS, S. DROUIN (Paris)

10:55 CV_002

Réimplantation pyélo-urétérale sur greffon

M. DERHY*, T. TRICARD, H. LANG (Strasbourg)

11:05 CV_003

Urétéroplastie distale par interposition appendiculaire robot-assistée pour sténose urétéro-iléale bilatérale après Bricker

T. DOBÉ*, J-F. HERMIEU (Paris)

11:15 CV_004

Mise en place d'un implant pénien gonflable et correction d'une maladie de Lapeyronie par incision coronale

P. LEBLANC-EVEN*, A. FAIX (Montpellier), V. LETHUILLIER (Rennes)

11:25 CV_005

Léiomyosarcome de la verge : concilier contrôle carcinologique et préservation pénienne par lambeau scrotal pédiculé

A. BENMESSAOUD*, R. SAYOUD, F. AYADI, I. KTIR, T. CHOUALI, H. LABIDI, S. SALHI, A. BARKI, A. BELBAALI (Constantine, Algérie)

11:35 CV_006

Urétroplastie pénienne : décomplexifions la voie d'abord périnéale selon Kulkarni

A. BENMESSAOUD*, R. SAYOUD, F. AYADI, I. KTIR, T. CHOUALI, A. BELBAALI, S. SALHI, A. BARKI, H. LABIDI (Constantine, Algérie)

11:45 CV_007

Exérèse du fourreau de la verge pour paraffinome et reconstruction par lambeaux scrotaux

A. ROUSSEAU* (Tours), M. FOUREL, F. MARCELLI, O. PUYUELO (Lille)

11:55 CV_008

Reconstruction de la verge par un lambeau antéro-latéral de cuisse pédiculé

C. HÉRAUD*, A. ESCOFFIER (Dijon)

12:05 CV_009

Bandelette sous-urétrale aponévrotique : technique chirurgicale et résultats

A. SOBLER* (Marseille), L. CAMPEAU (Montréal, Canada), R. BOISSIER, S. GAILLET, J. CAMPAGNA (Marseille), A. MONTUCLARD (Tours), G. KARSENTY, F. MICHEL (Marseille)

12:15 CV_010

Vidéo chirurgicale : ablation d'une bandelette de promontofixation robot-assistée compliquée d'une plaie rectale peropératoire

A. MARCEAU*, A. RUFFION, T. ARBER, N. MOREL-JOURNEL, P. NEUVILLE (Lyon)

12:25 CV_011

Néphro-urétérectomie totale sur rein pelvien associée à une cystoprostatectomie totale par voie robot-assistée

N. BRANGER*, G. PIGNOT, T. MAUBON, S. RYBIKOWSKI, F. ESPINOSA, S. ROUSSEAU, C. CHAPELLE, K. RICHTER, J. WALZ (Marseille)

organisé par CMR SURGICAL

Salle 342 A **11 : 00 - 12 : 00**

Atelier Pratique

XXX

Voir page 160

Salle 343 | 12 : 00 - 13 : 00

Assemblée Générale

Assemblée Générale du Collège Français des Enseignants d'Urologie (CFEU) et Réunion des Hospitalo-Universitaires

Présidente du CFEU : Sarah DROUIN (Paris)
Président du CNU : Grégoire ROBERT (Bordeaux)

Collège Français des Enseignants d'Urologie
C|F|E|U

CFEU
- Actualités du 2e cycle
- Actualités du 3e cycle
- Actualités en post-DES

CNU
- Bilan des 3 dernières années du CNU
- Actualités diverses

Amphi. Havane | 12 : 45 - 13 : 45

Symposium

organisé par IPSEN

Cancer de la prostate : les enjeux de l'hormonothérapie en 2026

Voir page 161

Séance Plénière 2

Présidents de séance : Alexandra MASSON-LECOMTE (Paris), Antoine VALERI (Brest)

14:00 Table Ronde 1

Recherche clinique en cancérologie urologique : la France décroche-t-elle ?

Coordinateur : Morgan ROUPRÊT (Paris)

Participants : Naïm BOUAZZA (Paris)
Isabelle DURAND-ZALESKI (Paris)
Gaëlle FIARD (Grenoble)

- Financements, lourdeur réglementaire, attractivité internationale
- Place des groupes coopérateurs, des PHRC et des partenariats académiques/industriels

14:30 État de l'Art 8

Hormonothérapie intermittente au stade mHSPC : *back to the future* à l'ère de l'intensification

Romain MATHIEU (Rennes)

14:45 État de l'Art 9

Traitement de la récidive locale après néphrectomie partielle

Gaëlle MARGUE (Bordeaux)

15:00 État de l'Art 10

Immunothérapie dans la prise en charge des TVIM du stade non infiltrant au métastatique

François AUDENET (Paris)

15:15 État de l'Art 11

Immunothérapie dans la prise en charge des TVNIM du stade non infiltrant au métastatique

Constance THIBAULT (Paris)

15:30 Table Ronde 2

Résultat de Prosbiotate 2, comment prévenir le risque infectieux avant biopsies prostatiques par voie transrectale ?

Coordinateur : Maxime VALLÉE (Poitiers)

Participants : Franck BRUYÈRE (Tours)
Vincent CATTOIR (Caen)
Omar KARRAY (Pontoise)

INFECTIOLOGIE | CANCER DE LA PROSTATE | CANCER DU REIN | CANCER DE LA VESSIE

16:00 **État de l'Art 12**

Infertilité masculine comme marqueur de santé générale

Charlotte METHORST (Saint-Cloud)

16:15 **Pour ou Contre 3**

Evaluation de la réponse au traitement du cancer de la prostate avancé : TEP ou imagerie conventionnelle ?

TEP : Léa TURPIN (Suresnes)

Imagerie conventionnelle :
Guilhem ROUBAUD (Bordeaux)

ANDROLOGIE SEXOLOGIE

CANCER DE LA PROSTATE

Salle 341 | 14 : 00 - 16 : 10

Tous parcours

Communications Orales - Session 2
Pratique professionnelle et pédagogie

Modérateurs : Frédéric PANTHIER (Paris), Benjamin PRADÈRE (Toulouse)

14:00 CO_013

Pratiques du toucher rectal en médecine générale lors de l'évaluation des troubles mictionnels masculins : étude observationnelle régionale

A. LOUIS, J. OLIVIER, D. SÉGUIER* (Lille)

14:10 CO_014

Impact des profils des patients sur l'orientation aux urologues : une étude basée sur des cas pratiques menée auprès de secrétaires médicales

C. RICOLLEAU*, M-L. LETOUCHE (Tours)

14:20 CO_015

Contributions scientifiques des pays du Maghreb et de l'Afrique sub-saharienne au congrès annuel de l'Association Française d'Urologie sur une période de 25 ans

Z. NEDDAM*, Z. DAHAMI, A. CHATAR, M. LAKMICHI, I. SARF (Marrakech, Maroc)

14:30 CO_016

RCPia : application mobile vers l'intemporalité et la multidisciplinarité des RCP en urologie grâce à l'intelligence artificielle

O. BENTALEB* (Marrakech, Maroc), M. CHAFIK (Ben Guerir, Maroc), A. CHATAR, Z. DAHAMI, I. SARF, M. LAKMICHI (Marrakech, Maroc)

14:40 CO_017

Impact d'un programme péri-opératoire d'éducation thérapeutique sur les résultats fonctionnels après prostatectomie radicale

M. BOYEAU*, S. LEBDAI, P. BIGOT, C. MITONNEAU, A. FERRON, M. PALUSSIÈRE, F. BOSSAERT, C. AUTHIER, S. DUBOIS, E. BLANCHARD (Angers)

14:50 CO_018

Retour d'expérience sur les déclarations d'événements indésirables associés aux soins concernant l'électro-chirurgie dans le cadre de l'accréditation des médecins

K. BEN MARIEM*, B. POGU, C. CIUTA (Châlons-en-Champagne), S. BART (Pontoise)

15:00 CO_019

Évènements indésirables associés aux soins en chirurgie urologique robot-assistée, le Retour d'expérience (Rex) des équipes accréditées en France

M. ABDESSATER* (Beyrouth, Liban), D. KASSAB (Paris), M. CONIEL (Saint-Denis), B. POGU, C. CIUTA (Châlons-en-Champagne), S. BART (Pontoise)

15:10 CO_020

Développement de modèles biomimétiques imprimés en 3D pour l'entraînement à la néphrectomie partielle robot-assistée : vers une simulation chirurgicale réaliste du rein humain

G. MARGUE*, C. COURTINE, G. LACROIX, E. FOURAGE, M. TAMER (Bordeaux), M. PATTOU (Paris), F. RUBAT-BALEURI (Bordeaux), A. PITOUT (Nancy), M. JAFFREDO, J. SARRAZIN, M. FAESSEL, J. SABATIER, J. LENG, O. MONDAIN-MONVAL, J-C. BERNHARD (Bordeaux)

15:20 CO_021

Impact de l'utilisation d'un modèle de rein imprimé en 3D lors d'une consultation préopératoire

S. MASANET*, M. JUTAND, H. HOARAU, E. FOURAGE (Bordeaux), M. PATTOU (Paris), F. RUBAT-BALEURI, M. RONCA, J. SARRAZIN, M. FAESSEL, J. SABATIER, M. JAFFREDO, J-C. BERNHARD, G. MARGUE (Bordeaux)

15:30 CO_022

Simulation d'une urétéroscopie souple sur modèle imprimé en 3D : faisabilité et impact de l'expérience opérateur

C. URSULET*, V. GAILLARD (Strasbourg), H. DUPUIS (Rouen)

15:40 CO_023

Évaluation d'un programme de mentorat en urologie : satisfaction des mentors et des mentorés

A. CHEBBI* (Paris), I. CHOLLEY (Mareuil-lès-Meaux), E. SEIZILLES DE MAZANCOURT (Paris), C. METHORST (Saint-Cloud), L. ROUACHE (Evreux), O. DEVELAY (Quimper), M. GIGANTE (Saint-Denis de La Réunion), G. FIARD (Grenoble), D. PRUNET (Royan), J. FERREIRA (Paris), G. PIGNOT (Marseille)

15:50 CO_024

Impact d'une formation pédagogique sur la qualité psychométrique de l'épreuve de chirurgie : étude avant-après

Y. JAZIRI*, R. LAHOUAR, B. BEN KHALIFA, S. NAOUAR, B. SALEM (Kairouan, Tunisie)

16:00 CO_025

Développement et évaluation d'un congrès d'anatomie pour les internes en chirurgie : l'enseignement vertical

A. PITOUT* (Nancy), S. FREY (Nice), L. COCHAIN, F. GLICENSTEIN (Paris)

Salle 342 A | 14 : 00 - 16 : 00

Lithiase

Session AFU / FASULF
Lithiase

Organisateurs : Romain BOISSIER (Marseille), Antoine FAIX (Montpellier)
Modérateurs : Nadia ABID (Lyon), Khalil ARMACHE (Ghazir, Liban), Romain BOISSIER (Marseille)

Optimisation de la NLPC
Zakaria BOUABDALLAH (Rabat, Maroc)

Gaine aspirante en urétéroscopie
Christophe ALMERAS (Toulouse)

Techniques de lithotritie intra-rénale
Lamine NIANG (Dakar, Sénégal)

Cas complexes/cauchemar en lithiase : Vietnam, Algérie, Tunisie et Liban
- Vietnam : Tien NGUYEN (Hô Chi Minh-Ville, Vietnam)
- Algérie : Ouanezar CHIHAB (Oran, Algérie)
- Tunisie : Yassine BINOUS (Tunis, Tunisie)
- Liban : Khalil ARMACHE (Ghazir, Liban)

Salle 342 B | 14 : 00 - 15 : 00

Meet the Experts

organisé par Johnson & Johnson

Les chroniques de la vessie : regards croisés sur les cancers urothéliaux

Voir page 161

Salle 343 | 14:00 - 15:30

Andrologie - Sexologie

Communications Orales - Session 3
Dysfonctions sexuelles

Modérateurs : Ismaël CHELGHAF (Nantes), Paul NEUVILLE (Lyon)

14:00 CO_026

Squirting (éjaculation féminine) : caractéristiques cliniques et psychosexuelles dans une enquête internationale auprès de 2 935 femmes et partenaires

N. CESSON* (Toulouse)

14:10 CO_027

Étude de la corrélation entre le priapisme, l'hyperactivité vésicale et l'énurésie chez les patients drépanocytaires homozygotes au Sénégal

O. GAYE* (Dakar, Sénégal)

14:20 CO_028

Cohorte mulcentrique nationale rétrospective des fractures de verges : aspects épidémiologiques et parcours clinique, facteurs de risque des fractures caverneuses multiples et des fractures de l'urètre associées

A. BOILEAU* (Toulouse), P. SABBAGH (Rouen), B. MESNARD (Nantes), N. DE BREK (Paris), W. MATHEZ (Tours), E. CHAUVEAU (Nancy), A. BOURILLON (Rennes), J. GARDET (Amiens), M. PATTOU (Paris), O. DELCHET (Reims), G. TISSOT (Paris), C. MIQUEL (Lille), A. CLERGET (Paris), A. GALANO (Caen), L. DUFFAUT (Paris), C. BACLE (Suresnes), M. CHABENES (Grenoble), C. MARDELLI (Rennes), A. PEYROTTES (Paris), S. LEVY (Toulouse)

14:30 CO_029

Sexualité, image corporelle et estime de soi après orchidectomie : évaluation psychosexuelle

M. OUAJNATI*, Y. DAMOUNY, A. CHATAR, M. LAKMICHI, Z. DAHAMI, I. SARF (Marrakech, Maroc)

14:40 CO_030

Les ondes de choc (OdC) dans le traitement de la maladie de Lapeyronie : résultats du PHRC national

T. LEBRET*, F-X. MADEC (Suresnes), E. HUYGHE (Toulouse), D. CHEVALLIER (Nice), C. GUILLOT-TANTAY (Suresnes), A. FAIX (Montpellier)

14:50 CO_031

Analyse en méthode mixte de l'information préopératoire en chirurgie génitale de féminisation : étude multicentrique française

L. MONIOD (Saint-Etienne), F-X. MADEC (Suresnes), L. FRETON (Rennes), D. CARNICELLI, T. BUJON (Lyon), M. DE LA CHENALIÈRE (Lille), C. CHAULEUR (Saint-Etienne), L. JUREK, N. MOREL-JOURNEL, P. NEUVILLE* (Lyon)

15:00 CO_032

Dépistage des troubles sexuels en AMP : prévalence, pratiques professionnelles et enjeux pluridisciplinaires

C. METHORST* (Saint-Cloud)

15:10 CO_033

Vie sexuelle et soutien conjugal après transplantation rénale chez la femme : prévalence, facteurs de risque et déterminants psychosociaux

A. CHATAR*, Y. BAJJI, M. LAKMICHI, Z. DAHAMI, I. SARF (Marrakech, Maroc)

15:20 CO_034

L'urétroplastie préserve la fonction érectile et améliore la satisfaction sexuelle : une étude prospective

A. ROUSSEAU*, B. FAIVRE D'ARCIER, M. CHAUMEL, A. BOURGI (Tours)

Salle 351 | 14 : 00 - 16 : 45

Séance Plénière

Séance Plénière 3

Présidents de séance : Thibaut MUREZ (Montpellier), Caroline THUILLIER (Grenoble)

14:00 Pour ou Contre 4

Traitement de l'ECBU préopératoire polymicrobien avant chirurgie urologique

Pour : Franck BRUYÈRE (Tours)

Contre : Maxime VALLÉE (Poitiers)

14:30 État de l'Art 13

Surrénale : est-ce que la taille compte toujours ?

Stéphan LEVY (Toulouse)

14:45 État de l'Art 14

Faut-il encore prescrire les anticholinergiques ?

Evelyne CASTEL-LACANAL (Toulouse)

15:00 État de l'Art 15

Activité de transplantation robot-assistée en France

Thomas PRUDHOMME (Toulouse)

15:15 État de l'Art 16

Prise en charge de l'HBP chez le patient neurologique (CoNU, CTMH)

CoNU : Cyrille GUILLOT-TANTAY (Suresnes)

CTMH : Souhil LEBDAI (Angers)

15:30 État de l'Art 17

Réseaux européens et centres de référence maladies rares : impacts sur l'urologie pédiatrique et adulte

Alaa EL GHONEIMI (Paris)

15:45 Table Ronde 3

RAAC en neuro-urologie

Xavier BIARDEAU (Lille)
Chloé LEFÈVRE (Nantes)

16:15 Table Ronde 4

Quelles différences entre les énergies pour l'énucléation de la prostate ?

Steeve DOIZI (Paris)
Ugo PINAR (Paris)

INFECTIOLOGIE | TRANS-PLANTATION | PÉDIATRIE | NEURO-UROLOGIE | HBP | CANCER DU REIN

Communications Orales - Session 4
Cancer avancé de la prostate

Modérateurs : Michaël BABOUDJIAN (Marseille), Laurent GUY (Clermont-Ferrand)

15:30 CO_035

Événements cardiovasculaires majeurs sous inhibiteurs de la voie des récepteurs aux androgènes : émulation d'un essai clinique cible

F. MINOC, A. DA SILVA* (Caen), J. BEZIN (Bordeaux), L. DURAND, R. LEFRANC, T. LACROIX, C. GUERIN (Caen), J. SALEM, M. ROUPRÊT (Paris), Y. NEUZILLET (Suresnes), L-M. SCAILTEUX (Rennes), J. ALEXANDRE, C. DOLLADILLE (Caen)

15:40 CO_036

Darolutamide associé à une suppression androgénique (ADT) dans le cancer de la prostate métastatique hormono-sensible (CPHSm) : ARASEC – Étude prospective de phase II en ouvert avec un bras contrôle externe

R. MCKAY (La Jolla, USA), A. ROSS (Chicago, USA), M. PRESTON (Boston, USA), J. GREGG (Houston, USA), S. SALAMI (Ann Arbor, USA), F. SAAD (Montréal, Canada), C. PIECZONKA (Syracuse, USA), R. TUTRONE (Towson, USA), J. HAMILTON (Homewood, USA), D. MORRIS (Nashville, USA), L. BELKOFF (Bala Cynwyd, USA), R. LANCE (Spokane, USA), N. LITTLETON (Dublin, Irlande), N. CONSTANTINOVICI (Bâle, Suisse), S. SRINIVASAN (Whippany, USA), F. VERHOLEN (Bâle, Suisse), N. SHORE (Myrtle Beach, USA), F. ROZET *(Paris)

15:50 CO_037

Disparités ethno-géographiques des événements cardiovasculaires majeurs sous hormonothérapie pour cancer de prostate : étude de cohorte nationale

B. DAYRAUT*, B. BHAKKAN-MAMBIR, L. BRUREAU, K. KAULANJAN (Pointe-à-Pitre)

16:00 CO_038

Réponse du PSA (antigène spécifique prostatique) avec le darolutamide associé à une suppression androgénique (ADT) dans des sous-groupes de patients selon l'âge, les comorbidités et les traitements concomitants : analyses post hoc d'ARANOTE

F. SAAD (Montréal, Canada), K. HARESH (New Delhi, Inde), E. VJATERS (Riga, Lettonie), A. LALANI (Ontario, Canada), M. DISSANAYAKE (Whippany, USA), I. TESTA (Milan, Italie), S. REDDY (Whippany, USA), K. FRITSCH (Bâle, Suisse), N. SHORE (Myrtle Beach, USA), M. BABOUDJIAN* (Marseille)

16:10 CO_039

PSMA-REACH : efficacité en vie réelle et schémas thérapeutiques du [177Lu]Lu-PSMA-617 chez les patients atteints d'un CPRCm

G. FIARD* (Grenoble), C. BAILLY (Nantes), A. GIRAUDET (Lyon), F. COURBON (Toulouse), P. BARTHELEMY (Strasbourg), P. BLANCHARD (Villejuif), M. POURIEL, E. DUPERRAY (Rueil-Malmaison), G. ROUBAUD (Bordeaux), A. FLECHON (Lyon)

16:20 CO_040

Identification des candidats optimaux à la thérapie de privation androgénique chez les patients atteints d'un cancer de la prostate oligorécurrent ganglionnaire détecté par TEP-PSMA et traités par thérapie dirigée contre les métastases

P. ZAURITO*, L. QUARTA, A. VITI, P. SCILIPOTI, A. SANTANGELO, A. PELLEGRINO, A. COSENZA, S. SCUDERI, F. BARLETTA, V. CUCCHIARA, A. STABILE, C. PINI, A. CHITI, C. MERCINELLI, A. NECCHI, F. MONTORSI, G. GANDAGLIA (Milan, Italie), M. ROUPRÊT (Paris), A. BRIGANTI (Milan, Italie)

16:30 CO_041

Screening des mutations somatiques dans le cancer de la prostate métastatique : étude rétrospective multicentrique

C. BROCAIL*, J. NETTER, L. LESCURE, A. MÉJEAN, M-O. TIMSIT (Paris), C. MORGADO-ORSINI (Nancy), V. VERKARRE, F. REINHART, S. OUDARD, C. THIBAULT (Paris), A. DE LA TAILLE (Créteil), C. JOLY, C. TOURNIGAND, F. GOLDWASSER, O. HUILLARD, J. ANRACT, C. HELISSEY, D. MOLIERE, H. BLONS, C. DARIANE (Paris)

16:40 CO_042

EPICAP : un nouvel éclairage sur les interactions médicamenteuses potentielles chez les patients atteints de CPHSm en France

L-M. SCAILTEUX* (Rennes), O. CHAPET (Lyon), L. INCHBOARD, M. LABOREY, A. DAVID (Bordeaux), R. DUMONT (La Garenne-Colombes), V. STERIN (Lille), N. KHAN (Whippany, USA), S. CULINE (Paris), S. VINCENDEAU (Saint-Grégoire)

16:50 CO_043

Parcours de soins du cancer de la prostate métastatique en France : analyse des iniquités d'accès aux soins

G. PIGNOT* (Marseille), N. JOVENIN (Bezannes), C. BOUTELEUX (Puilboreau), K. KHOUIDRAT (Strasbourg), O. JEROME (Villejuif), C. VICTOOR, P. LAMBERT-BOURHIS (Paris), R. MATHIEU (Rennes)

organisé par

Amphi. Bordeaux 17:00 - 18:30

Symposium

Recommandations et actualités dans la personnalisation des traitements du cancer de la prostate : un voyage du localisé au mHSPC

Voir page 162

Amphi. Havane 17:00 - 18:30

organisé par medac

Symposium

BCG-thérapie : entre recommandations et réalité, le patient au cœur du défi thérapeutique

Voir page 162

AGORA

08:30 - 09:00

Caf'Expert
Cauchemar en peropératoire
Stéphane BART (Pontoise)

11:00 - 11:30

Tips and tricks
L'IA au quotidien
Benoît MESNARD (Nantes)
Alain RUFFION (Lyon)

12:00 - 12:30

Quizz
Qui veut gagner des Uros ?
Traitement HAV : le vrai du faux
François HERVÉ (Bruxelles, Belgique)
François MEYER (Paris)

16:00 - 16:15

Battle
3 minutes pour convaincre
Adénomectomie robot-assistée *versus* endoscopique ?
Intervenants :
Grégoire ROBERT (Bordeaux)
Intervenant à confirmer
Arbitre :
Marc FOURMARIER (Aix-en-Provence)

TOUS PARCOURS

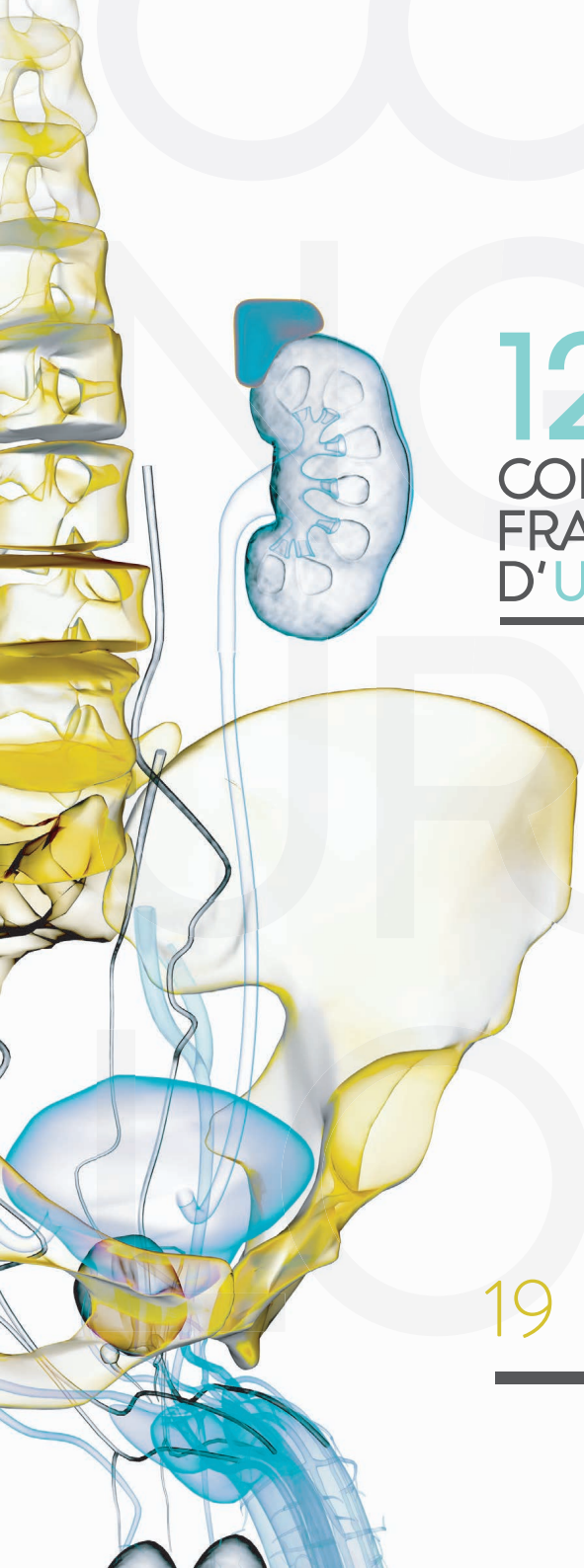

120e CONGRÈS FRANÇAIS D'UROLOGIE

JEUDI 19 NOVEMBRE

Salle 342 B | 08:00 - 09:30

Neuro-urologie

Forum du Comité de neuro-urologie
Révolutions en neuro-urologie : vous n'avez encore rien vu !

Responsable du comité et modérateur : Xavier BIARDEAU (Lille)

Repenser la prise en charge en neuro-urologie
Pierre-Luc DEQUIREZ (Lille)
Floriane MICHEL (Marseille)
Marie-Aimée PERROUIN-VERBE (Nantes)

Innovations et technologies émergentes en neuro-urologie
Grégoire CAPON (Bordeaux)
Pierre-Luc DEQUIREZ (Lille)
Charles MAZEAUD (Vandœuvre-lès-Nancy)
Marie-Aimée PERROUIN-VERBE (Nantes)

Nouvelles thérapies en neurologie : quel impact ?
Marianne DE SEZE (Bordeaux)

Vers de nouvelles organisations des soins en neuro-urologie
Mathilde CHAPUIS (Rennes)

Salle 343 | 08 : 00 - 09 : 00

Cancer du rein

Cours 1
Néphrectomie partielle : trucs et astuces

Intervenants : Jean-Christophe BERNHARD (Bordeaux), Pierre BIGOT (Angers)

Un cours pratique et illustré abordant les points clés techniques, les pièges à éviter et les astuces permettant d'optimiser les résultats de la néphrectomie partielle.

Salle 351 | 08 : 00 - 09 : 00

Lithiase

Cours 2
Endo-urologie : mini-percutanée et urétéroscopie souple

Intervenants : Nadia ABID (Lyon), Olivier TRAXER (Paris)

De l'innovation technologique à la pratique clinique : URS-laser et chirurgie percutanée, quoi de neuf en 2026 ?
L'endo-urologie est un secteur en perpétuel changement : l'équipement qui évolue sans cesse, la technique qui s'adapte, les indications qui changent.
Ce cours très « pratique » vous exposera tout ce qu'il faut savoir en 2026 sur le plan technique en urétéro-rénoscopie souple laser et en chirurgie (mini-) percutanée.

Ces cours s'appuient essentiellement sur les guidelines de l'AFU et de l'EAU.
Sur pré-inscription, chaque cours est limité à 50 personnes.

Salle 341 | 08:15 - 09:45

Transplantation

Forum du Comité de transplantation et d'insuffisance rénale chronique
Calcul rénal chez le donneur de rein

Responsable du comité : Thibaut CULTY (Angers)

Traitement du rein prélevé – Donneur vivant
Marine UHL (Amiens)

Traitement du rein restant - Donneur vivant
Frédéric PANTHIER (Paris)

Traitement du calcul chez le donneur décédé
Thibaut CULTY (Angers)

Séance Plénière 4

Présidents de séance : Grégoire ROBERT (Bordeaux), Olivier TRAXER (Paris)

08:30 État de l'Art 18

Que faire en cas de douleurs après vasectomie ?

Jean-Pierre GRAZIANA (Lorient)

08:45 État de l'Art 19

Place diagnostique du TEP PSMA au stade localisé (hors bilan d'extension)

Léa TURPIN (Suresnes)

09:00 Table Ronde 5

Session American Urological Association

- *Cytoreductive nephrectomy for kidney cancer in 2026*
  José Antonio KARAM (Houston, USA)
- *When is a bladder truly end stage? Management strategies for refractory interstitial cystitis*
  Brian ZHENG (Michigan, USA)

09:30 État de l'Art 20

Quel impact de l'anatomie de la prostate sur la chirurgie de l'HBP ?

Souhil LEBDAI (Angers)

09:45 État de l'Art 21

Comment éviter les complications de la néphrectomie partielle et comment les traiter ?

Nicolas DOUMERC (Toulouse)

10:00 État de l'Art 22

Uropathies liées à la kétamine

Mathilde CHAPUIS (Rennes)

10:15 Pour ou Contre 5

Orchidopexie du testicule unique : systématique ou au cas par cas ?

Systématique : Thomas LOUBERSAC (Nantes)

Au cas par cas : Aline BROCH (Paris)

10:45 Pour ou Contre 6

Toxine *versus* neuromodulation sacrée chez le patient neurologique

Toxine : Thibaut BRIERRE (Toulouse)

Neuromodulation sacrée : Théo ARBER (Lyon)

ANDROLOGIE SEXOLOGIE | PÉDIATRIE | NEURO-UROLOGIE | HBP | CANCER DE LA PROSTATE | CANCER DU REIN | TOUS PARCOURS

11:15 État de l'Art 23

Les compléments alimentaires et le risque lithiasique

Thomas KOFMAN (Paris)

11:30 Atelier Pratique

Chirurgie prostatique en semi-live : trucs et astuces

Modérateurs :
Jean-Luc DESCOTES (Grenoble)
Souhil LEBDAI (Angers)

Orateurs :
Gaëlle FIARD (Grenoble)
Richard MALLET (Périgueux)

12:00 État de l'Art 24

Urologie féminine : état des lieux du cadre légal de la pose d'implants de polypropylène en France

Lucie EVEN (La Seyne-sur-Mer)
Sophie HUREL (Paris)

12:15 État de l'Art 25

Présentation sur la certification

Irène CHOLLEY (Mareuil-lès-Meaux)

12:30 État de l'Art 26

L'hormonothérapie en néoadjuvant et adjuvant dans le traitement du cancer de la prostate localement avancé : un *game changer* ? Résultats des études Proteus

Alexandre de la TAILLE (Créteil)

LITHIASE | INCONTINENCE | CANCER DE LA PROSTATE | TOUS PARCOURS

Amphi. Havane | 08 : 30 - 10 : 00

Cancer de la prostate

Forum de techniques chirurgicales (session 1)
Chirurgie des complications de la prostatectomie radicale : savoir gérer l'imprévu au bloc. Ce n'est pas la complication qui fait le chirurgien, c'est sa gestion

Coordinateurs : Priscilla LEON (Royan), Arnaud MÉJEAN (Paris)
Modérateurs : Xavier DURAND (Paris), Jonathan OLIVIER (Lille)

08:30
Complications per-opératoires : plaie rectale
Yves PANIS (Paris)

08:40
Complications per-opératoires : fuites importantes de la suture urétro-vésicale au test d'étanchéïté
Eric MANDRON (Le Mans)

08:50
Complications post-opératoires précoces : anurie post-opératoire
Eric BARRET (Paris)

09:00
Complications post-opératoires précoces : fistules urinaires
Eric BARRET (Paris)

09:10
Complications post-opératoires précoces : lymphocèles symptomatiques
Cédric LEBACLE (Paris)

09:20
Complications tardives : incontinence
Vincent CARDOT (Paris)

09:30
Complications tardives : sténoses anastomotiques
Lucas FRETON (Rennes)

09:40
Complications tardives : fistule vésico-rectale
Yves PANIS (Paris)

09:50
Discussion

Salle 342 A | 08 : 30 - 11 : 00

Tous parcours

Session des sociétés internationales
Liban, Belgique, Sénégal, Maroc

Commission des Relations Internationales de l'AFU :
Marie-Aimée PERROUIN-VERBE (Nantes), Benjamin PRADÈRE (Toulouse)
Modérateurs : Marie-Lou LETOUCHE (Tours), Benjamin PRADÈRE (Toulouse)

08:30

Introduction
Julien BRANCHEREAU (Nantes)
Antoine FAIX (Montpellier)

08:30

Liban

08:30 *Focal Therapy in prostate cancer, in-field and out-of-field recurrence, what is next?*
Mohamad BULBUL (Beyrouth)

08:44 Traitement focal en urologie
Pierre SARKIS (Beyrouth)

08:58 Cancer de la vessie urothélial invasif : traitement multimodal (TMT) ou cystectomie radicale
Khalil ARMACHE (Ghazir)

09:10

Belgique

09:50

Sénégal
Cancer de la prostate en afrique sub-saharienne : états des lieux, challenges et perspectives
Racine KANE (Dakar)

10:30

Maroc
Chirurgie robotique au Maroc : une dynamique en plein essor et des perspectives prometteuses
Achraf CHATAR (Marrakech)

Communications Orales - Session 5
Cancer de la prostate

Modérateurs : Gaëlle FIARD (Grenoble), Jérôme RIGAUD (Nantes)

08:30 CO_044

Traitement par HIFU du cancer de la prostate localisé : résultats carcinologiques à moyen et long termes

E. POTIRON*, T. NGUYEN, C. LAINE, F. GERBAUD, L. HOQUETIS, P. NEVOUX (Nantes)

08:40 CO_045

Résultats oncologiques à long terme après ablation partielle par HIFU pour cancer de la prostate localisé de grade intermédiaire (ISUP 2) : étude de cohorte bicentrique

D. SÉGUIER*, P. TITECAT, A. VILLERS (Lille), R. DIAMAND (Bruxelles, Belgique), J. OLIVIER (Lille)

08:50 CO_046

Impact des biopsies systématisées sur la sélection des candidats à un traitement focal zonal du cancer de la prostate

T. FURET*, A. LE BONNIEC (Brest), C. LE MENER (Quimper), V. TISSOT, J. RENAND, A. ZAMBON, C. SIEBERT, T. SEGALEN, C. DERUELLE, V. JOULIN, L. DOUCET, A. UGUEN, A. FOURCADE, A. VALERI (Brest)

09:00 CO_047

Etude bioinformatique des interactions AR et identification de cibles pharmacologiques repositionnables dans le cancer de la prostate résistant à la castration : une piste pour lutter contre les résistances thérapeutiques ?

N. SETTI BOUBAKER*, S. BEN JAAFAR, B. SAIDANI, A. HERMI, M. BEDOUI, S. MOKADEM, A. SAADI, A. BOUZOUITA, H. AYED, M. CHAKROUN, S. OUERHANI, R. BEN SLAMA (Tunis, Tunisie)

09:10 CO_048

Microbiote prostatique et dysbiose associée au cancer de la prostate

L. LOTTE (Cannes), R. LOTTE*, A. GAUDART, C. CRUZEL (Nice), S. DROUPY, J. LAVIGNE (Nîmes), F. BRUYÈRE, P. LANOTTE (Tours), E. LECHEVALLIER, G. DUBOURG, P. FOURNIER (Marseille), R. HAIDER (Cannes), K. YOUSSEF (Menton), L. PFAUWADEL, B. TIBI, Y. AHALLAL, S. ZOUARI, E. FONTAS, M. DURAND, R. RUIMY (Nice)

09:20 CO_049

Première validation externe du calculateur *European Randomized Study of Prostate Cancer Screening* version 6 dans une population canadienne

C. LAROSE*, E. SPARANO, K. ROBITAILLE (Québec, Canada), F. SAAD (Montréal, Canada), P. RICHARD (Sherbrooke, Canada), A. APRIKIAN (Montréal, Canada), V. FRADET, Y. FRADET (Québec, Canada)

09:30 CO_050

Antécédents familiaux de cancers spécifiques et stratification du risque de cancer de la prostate : résultats de la cohorte prospective multicentrique BIOmarqueurs de Cancer de la Prostate/Prévention et Environnement (BIOCaPPE)

B. CHYS, C. LAROSE*, R. TOURIGNY (Québec, Canada), A. APRIKIAN (Montréal, Canada), P. RICHARD (Sherbrooke, Canada), F. SAAD (Montréal, Canada), V. FRADET, Y. FRADET, K. ROBITAILLE (Québec, Canada)

09:40 CO_051

Évolution des profils cliniques et pathologiques sur 18 ans et 8 358 patients opérés d'un cancer localisé de la prostate dans deux centres français experts

M. PATTOU* (Paris), Y. NEUZILLET, J. BARBOSA DE OLIVEIRA (Suresnes), F. ROZET, E. BARRET (Paris), P. BOSSET, D. BOHIN, C. DELEUZE, T. GHONEIM, C. LANZ, P. MACEK, L. RODRIGUEZ SANCHEZ, Y. SOOROJEBALLY, V. VANALDERWERELT, T. LEBRET, X. CATHELINEAU (Suresnes)

09:50 CO_055

Sténose de l'anastomose vésico-urétrale après prostatectomie totale : proposition d'une classification préopératoire pour guider la stratégie chirurgicale

C. SARRAZIN* (Grenoble), A. ESCOFFIER (Dijon), P. NEUVILLE (Lyon), A. BOURILLON (Rennes), F. CAMPOS-JUANATEY (Santander, Espagne), M. WATERLOOS (Gand, Belgique), J. KLEMM (Hambourg, Allemagne), T. GHONEIM, F-X. MADEC (Suresnes)

10:00 CO_053

Valeur pronostique de la micro-persistance du PSA après prostatectomie totale : résultats de l'étude IMPA-POP

A. GOUGÉ*, A. PEYROTTES (Paris), S. GUEBBAS, R. DIAMAND (Bruxelles, Belgique), A. MANGOUE, L. BRUREAU (Pointe-à-Pitre), N. DE BREK (Paris), A. EL BOUSTANI, M. BABOUDJIAN (Marseille), J. ANRACT, G. DELVAR, A. MÉJEAN (Paris), G. PLOUSSARD (Toulouse), M-O. TIMSIT, C. DARIANE (Paris)

10:10 CO_054

Impact de l'IRM multiparamétrique préopératoire sur les résultats oncologiques de la prostatectomie radicale robot-assistée : cohorte monocentrique de 844 patients

C. ROCHAT (Genève, Suisse), J. RANDRIANTSALAMA* (Lyon), R. SCHAFFAR, I. SZALAY, G. DE BOCCARD, M. FAVRE (Genève, Suisse)

10:20 CO_052

PROMISE : prise en charge thérapeutique et progression de la maladie chez les patients atteints d'un cancer de la prostate localisé à partir du système national des données de santé (SNDS) : comparaison entre prostatectomie et radiothérapie

Y. NEUZILLET* (Suresnes), S. SUPIOT (Nantes), T. KARIYAWASAM, P. TOUMINET, L. GAUTIER (Issy-Les-Moulineaux), H. DENIS, B. PITEL, A. BROUQUET, E. HERQUELOT (Lyon), L. BERTRAND, J. BIBAULT (Paris)

AFU ASSOCIATION FRANÇAISE D'UROLOGIE

GETUG unicancer

Salle 342 B | 09:30 - 11:00

Tous parcours

Session Recherche et Registres (GETUG)

(Groupe d'étude des tumeurs urogénitales)

Intérêt des registres en chirurgie oncologique urologique : du « *real world data* » à l'amélioration des pratiques

Coordinateur et modérateur : Morgan ROUPRÊT (Paris)

Registre TVNIM
Yann NEUZILLET (Suresnes)

OGE
Thibaut MUREZ (Montpellier)

Exemple du registre PECROP (morbidité péri-opératoire en chirurgie mini-invasive et robotique)
Thomas BLANC (Paris)

Place des registres nationaux de résultats oncologiques (UROCCR)
Pierre BIGOT (Angers)

Retroperitoneal robotic nephroureterectomy: surgical techniques and collaboration beyond Asia
Zhenjie WU (Shanghai, China)

Vessie
Mathieu ROUMIGUIÉ (Toulouse)

Prostate
Guillaume PLOUSSARD (Toulouse)

Salle 343 | 09:30 - 11:00

Tous parcours

Forum du Comité des pratiques professionnelles

Responsable du comité et modérateur : Xavier GAMÉ (Toulouse)

IA au quotidien pour l'urologue
Adrien VIDART (Suresnes)

Hiérarchisation des urgences chirurgicales
Romain BOISSIER (Marseille)

Délégations de tâches / Protocoles de coopération
Marie-Aimée PERROUIN-VERBE (Nantes)

Recommandations sur la gestion des anticoagulants
Gaëlle FIARD (Grenoble)

Communications Orales - Session 6
Transplantation - IRC

Modérateurs : Sarah DROUIN (Paris), Benoît MESNARD (Nantes)

09:45 CO_056

Génération de greffons augmentés : détourner les protections bactériennes pour contrer le rejet humoral par ingénierie génétique de l'endothélium

V. MAYORAL*, V. DUBOIS, E. TERRAZZONI, F. FUSIL, V. MATHIAS, O. THAUNAT (Lyon)

09:55 CO_057

Drones aériens pour le transport des transplants rénaux : demain en clinique ?

B. MESNARD*, A. POINAS, S. RENAUD, J. BRANCHEREAU (Nantes)

10:05 CO_058

Hypotension peropératoire et retard de reprise de fonction du greffon après transplantation rénale : étude de cohorte rétrospective sur 9 ans

C. BOUSQUET, A. BOURGEOIS, C. CIRENEI, L. CADART, C. GEAY, M. GENIN, S. BOUYE, M. MAANAOUI, G. LEBUFFE, F. PROVOT (Lille), T. GHESTEM* (Amiens), R. LENAIN, D. ROUSSELEAU (Lille)

10:15 CO_059

Impact de la distribution des graisses sur la reprise de fonction du greffon après transplantation rénale

A. ACCARAIN*, G. MJAESS, A. ENNOURI, C. CATALANO, N. KOLIAKOS, N. COQUELET, A. LEMOINE, D. MIKHALSKI, T. ROUMEGUÈRE, T. CAES (Bruxelles, Belgique)

10:25 CO_060

Évaluation de l'impact du tabagisme sur les résultats de la transplantation rénale

P. GUÉGAN*, A. FRONTCZAK, F. KLEINCLAUSS, L. CHOFFEL (Besançon)

10:35 CO_061

Prélèvement rénal laparoscopique chez le donneur vivant : analyse médico-économique et impact des facteurs de vulnérabilité socio-démographique (73 cas)

T. JALIL*, M. HAJJOU, M. TAOUHID, A. CHATAR, M. LAKMICHI, Z. DAHAMI, I. SARF (Marrakech, Maroc)

10:45 CO_062

Suivi à long terme après néphrectomie pour don de rein : expérience d'un centre universitaire

A. DE OLIVEIRA*, A-S. BAJEOT, J. MERCIER, A. DEL BELLO (Toulouse), Z-E. KHENE (Rennes), T. BRIERRE, F. LACLERGERIE, M. SOULIÉ, X. GAMÉ, N. KAMAR, F. SALLUSTO, T. PRUDHOMME (Toulouse)

10:55 CO_063

Reconstruction pyélo-urétérale robot-assistée en cas de sténose urétérale chez les greffés rénaux : résultats fonctionnels et morbidité

A. BOILEAU*, T. PRUDHOMME (Toulouse), I. CHELGHAF, S. DE VERGIE, J. RIGAUD, J. BRANCHEREAU, B. MESNARD (Nantes)

11:05 CO_064

Transplantectomie robot-assistée : technique chirurgicale et expérience initiale

N. DE BREK* (Paris), A. ADYPAGAVANE, A. PANIS, T. BESSÈDE, C. LEBACLE (Le Kremlin-Bicêtre), B. PARIER (Paris)

Salle 351 | 09 : 45 - 11 : 15

Pédiatrie

Avec la participation de la SFUPA

Forum du Comité d'urologie de l'enfant et de l'adolescent

Agrandissement vésical chez l'enfant : quand, comment et que devient-il ?

Responsable du comité : Véronique PHÉ (Paris)
Modérateurs : Alaa EL GHONEIMI (Paris), Annabel PAYE-JAOUEN (Paris)

09:45
Indications et timing : qui agrandir, quand et pour quel objectif ?
Alice FAURE (Marseille)

10:00
Techniques : voie d'abord, type de réservoir, fermeture du col, cystectomie (face-à-face urologue pédiatre / urologue adulte)
Urologue pédiatre : Luke HARPER (Bordeaux)
Urologue adulte : Xavier BIARDEAU (Lille)

10:15
Complications et gestion au long cours : ce qu'on redoute, ce qu'on voit et ce qu'on réopère
Matthieu PEYCELON (Paris)

10:30
Suivi et transition : qui suit quoi, à quel rythme et jusqu'à quand ?
Maëlys TENG (Paris)

10:45
Discussion

Hôtel Hyatt | 10 : 00 - 16 :30

Journée Patients

Hôtel Hyatt, Salon Régency

Journée Patients CFU 2026

Organisateurs :
Pr Julien BRANCHEREAU, Secrétaire général de l'AFU
Dr Caroline THUILLIER, Trésorière adjointe de l'AFU

Présentation de la journée

Dans le cadre du Congrès Français d'Urologie, l'Association Française d'Urologie (AFU) organise une journée dédiée aux patients, à leurs accompagnants et à leurs associations.

Ce rendez-vous annuel, devenu incontournable, vise à favoriser l'information, le dialogue et la collaboration entre professionnels de santé et usagers du système de soins. Le programme mêle interventions d'experts, retours d'expérience de patients et débats collectifs autour des grands enjeux en urologie.

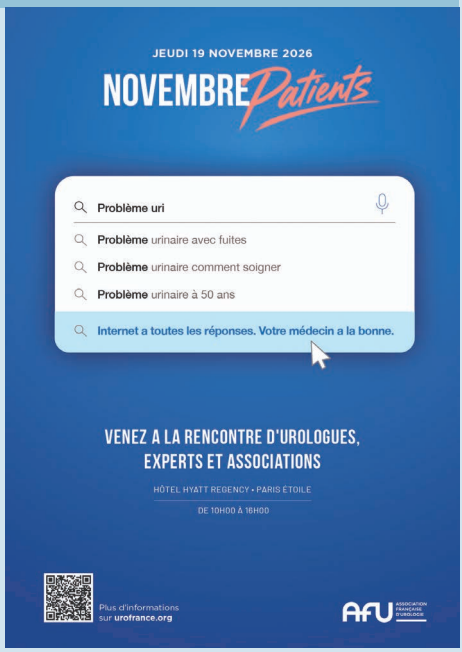

09:30 Accueil café

10:00 Introduction

- Présentation de la journée
  Pr Julien BRANCHEREAU, *Secrétaire général de l'AFU*
- L'AFU et les associations de patients
  Dr Antoine FAIX, *Président de l'AFU*

10:30 Communications

- L'accompagnement par les pairs-aidants
  Tomo – Arthur MAISONNIER (15 min)
- L'incontinence n'est pas une fatalité
  PPST, Eric FRANÇOISE
  Pr Marie-Aimée PERROUIN-VERBE (15 min)
- Une communauté de patients en urologie
  Stratoom – Cécile FOURNIER (Pierre Fabre) (15 min)
- Médecine nucléaire et cancer de la prostate
  Dr Léa TURPIN (15 min)
- Balance ta bandelette (10 min)
- DIVA présentations (10 min)
- Errance diagnostic et gestion de l'incertitude, exemple de la cystite interstitielle : faut-il orienter vers un centre expert ?
  Pr Benoit PEYRONNET (10 min)

12:30 Déjeuner buffet et temps d'échanges
Moment convivial et informel pour favoriser les échanges entre participants, professionnels de santé et associations.

14:00 Table ronde

La décision médicale partagée en urologie à l'ère de l'intelligence artificielle

Objectifs :

- Renforcer la place du patient dans les décisions thérapeutiques en urologie.
- Échanger sur les apports et les limites de l'intelligence artificielle dans le parcours de soins.

- ***l'IA en urologie : où en sommes-nous ?***
  - *IA pour le diagnostic et la prédiction du risque.*
  - *IA dans le choix des traitements et le suivi des patients.*
  - *Exemples concrets d'applications en pratique clinique.*

  Dr Zine-Eddine KHENE
- ***Table ronde : l'IA peut-elle améliorer la décision médicale partagée ?***

  Animateurs : Pr Julien BRANCHEREAU
  Dr Caroline THUILLIER
- ***Discussions autour du cancer localisé de la prostate***
  - *Cerhom* - Fabrice BOSSAERT
  - *Anamacap* - Orateur à confirmer
  - *APCLP* - Jean-Marie FOUCHER

  Questions proposées :
  - *L'IA facilite-t-elle la compréhension des options thérapeutiques ?*
  - *Comment intégrer les préférences, les valeurs et la qualité de vie du patient ?*
  - *Qui porte la responsabilité de la décision finale ?*

  Conclusion - Dr Didier LEGEAIS
- ***La décision médicale partagée***

  Cadre éthique et réglementaire
  Dr Didier LEGEAIS

16:30 Conclusions et perspectives

Pr Julien BRANCHEREAU, *Secrétaire général de l'AFU*
Dr Antoine FAIX, *Président de l'AFU*

Associations participantes

- ANAMACaP
  Association Nationale des Malades du Cancer de la Prostate
- ARTuR
  Association Pour la Recherche des Tumeurs du Rein
- Balance ta bandelette
- CERHOM
  La fin du cancer, le début de l'homme
- Association Française de la Cystite Interstitielle
- France Rein
- PPST
  Parlons Pipi Sans Taboo
- Renaloo
  Association de patients atteints de maladies rénales
- Association DIVA
  Incontinence et prolapsus
- APCLP
  Association des Patients porteurs d'un Cancer Localisé de la Prostate

Amphi. Havane | 10 : 15 - 10 : 45

Tous parcours

Séance AFU - Association des Urologues du Québec (AUQ)

Modérateurs : Antoine FAIX (AFU), Frédéric SOUCY (AUQ)

Intervenants

Samer HANNA (Sherbrooke, Canada)

Thierry LEBEAU (Québec, Canada)

Frédéric SOUCY (Québec, Canada)

Salle 352 AB | 10 : 30 - 12 : 00

Tous parcours

Club de robotique
L'avenir de la chirurgie robotique : innovations, formation et modèles économiques

Organisateur et modérateur : Olivier ALENDA (Toulon)

10:30
La guerre des plateformes et l'énigme du marquage CE : où en sommes-nous ?
Romain MATHIEU (Rennes)
Eric POTIRON (Nantes)

10:45
Single-port ou multiport ou hydride : quelle stratégie pour demain ?
Sébastien CROUZET (Lyon)
Franco GABOARDI (Milan, Italie)

11:00
Former les chirurgiens de demain
Géraldine PIGNOT (Marseille)
Marc-Olivier TIMSIT (Paris)

11:15
Sécurité au bloc robotique : sommes-nous prêts ?
Stéphane BART (Pontoise)
Olivier ALENDA (Toulon)

11:30
Téléchirurgie ou télé-expertise : course à l'espace ou vrai progrès ?
Youness AHALLAL (Nice)
Thierry PIÉCHAUD (Bordeaux)

11:45
Table ronde - Le défi économique : financer la robotique de demain
Tous les intervenants

11:55
Conclusion
Les 5 messages clés du Club Robotique
Olivier ALENDA (Toulon)

Amphi. Havane | 10 : 45 - 12 : 15

Infectiologie

Forum du Comité d'infectiologie
Décisions critiques en uro-infectiologie : mise en place d'une RCP et exemple de cas complexes discutés en direct

Responsable du comité et modérateur : Maxime VALLÉE (Poitiers)

Intervenants

Ruxandra CALIN (Paris)
Aurélien DINH (Paris)
Albert SOTTO (Nîmes)
Kévin BOUILLER (Besançon)
Thibaut LONG DEPAQUIT (Toulon)
Maxime VALLÉE (Poitiers)

Salle 342 A | 11:00 - 12:30

Cancer du rein

Communications Orales - Session 7
Tumeur du rein : traitement chirurgical

Modérateurs : Jean-Christophe BERNHARD (Bordeaux), Caroline PETTENATI (Levallois-Perret)

11:00 CO_065

Néphrectomie partielle *versus* traitements thermo-ablatifs pour les carcinomes rénaux non à cellules claires : analyse appariée par score de propension à partir du registre français UroCCR
(Étude UNCLEAR – UroCCR 72)

V. CAILLAULT* (Reims), J-C. BERNHARD (Bordeaux), N. DOUMERC (Toulouse), L. SURLEMONT (Rouen), F. BRUYÈRE (Tours), N. BRANGER (Marseille), C. MICHEL (Paris), T. WAECKEL (Caen), M. ROUPRÊT (Paris), J-J. PATARD (Mont-de-Marsan), F. PANTHIER (Paris), C. SARRAZIN (Grenoble), L. VIGNOT (Nice), H. LANG (Strasbourg), J. GUILLOTREAU (Toulouse), M. VALLÉE (Poitiers), S. DE VERGIE (Nantes), P. BIGOT (Angers), C. CHAMPY (Créteil), F. TAHA (Reims)

11:10 CO_066

Sécurité périopératoire de l'immunothérapie néoadjuvante avant thrombectomie cave : étude comparative ajustée par score de propension

Z-E. KHENE*, C. MARDELLI, T. BERTAIL, R. FLEURY, Q. VESVAL, G. VERHOEST, R. MATHIEU (Rennes), Y. LOTAN, V. MARGULIS (Dallas, USA), K. BENSALAH (Rennes)

11:20 CO_067

Validation externe du modèle de Cleveland prédictif de la nouvelle fonction rénale de base après néphrectomie totale ou partielle pour tumeur rénale

A. KHELIF*, M. PATTOU, F. ALAMEDA, C. DARIANE, S. HUREL, M-O. TIMSIT, A. MÉJEAN, F. AUDENET (Paris)

11:30 CO_068

Complications per et post-opératoires des néphrectomies partielles réalisées par voie robot-assistée mono-trocart (robot SP) *versus* multi-trocart : première expérience française bicentrique

R. SALEH*, A. STERRANTINO, N. BRANGER, S. ROUSSEAU, K. RICHTER, C. CHAPELLE, S. RYBIKOWSKI, T. MAUBON (Marseille), A. BROUSSE, M. PRADIER, B. BALI (Saint-Etienne), L. BADET, S. CROUZET (Lyon), J. WALZ, G. PIGNOT (Marseille)

11:40 CO_069

Incidence et facteurs de risque de fistule urinaire après néphrectomie partielle : étude multicentrique nationale UroCCR n° 170

P. CONFORTI*, M. RONCA, G. MARGUE, J-C. BERNHARD, S. BOBET (Bordeaux), L. SURLEMONT (Rouen), H. LANG (Strasbourg), S. MUSCA (Nice), A. FONTENIL (Nîmes), J. GUILLOTREAU (Toulouse), J-J. PATARD (Mont-de-Marsan), S. DE VERGIE (Nantes), F. PANTHIER (Paris), O. BELAS (Le Mans), Q. LE CLERC, L. HOQUETIS (Nantes), K. BENSALAH (Rennes), B. PARIER (Paris), T. WAECKEL (Caen), B. BELATTRE (Dijon)

11:50 CO_070

Prédiction de la récidive du carcinome rénal localisé par intelligence artificielle à partir de lames histologiques numériques : développement et validation multicentrique d'un modèle de fondation

Z-E. KHENE, C. MARDELLI*, R. FLEURY, Q. VESVAL, R. MATHIEU (Rennes), V. MARGULIS, Y. LOTAN (Dallas, USA), P. BIGOT (Angers), K. BENSALAH (Rennes)

12:00 CO_071

Les marges chirurgicales au contact sont-elles cliniquement significatives ? Évaluation de l'impact oncologique et des facteurs prédictifs des marges positives et des marges au contact après néphrectomie partielle robot-assistée : première étude nationale multicentrique

S. CARAMELLA*, A. MORRONE, S. MUSCA, H. AKL, P. CHARRY, F. BARTHE (Nice), R. HAIDER (Cannes), F. COLOMB, O. BLEZIEN, B. TIBI, D. CHEVALLIER, M. DURAND, S. ZOUARI (Nice)

12:10 CO_072

Intégration des risques compétitifs de mortalité pour individualiser la surveillance oncologique par imagerie après ablation chirurgicale d'un carcinome à cellules rénales localisé ou localement avancé : étude multicentrique nationale française (UroCCR n°249)

J. MERCIER* (Toulouse), D. PAILLUSSON (Nantes), P. BIGOT (Angers), A. ADYPAGAVANE (Paris), T. WAECKEL (Caen), S. MUSCA (Nice), N. BRANGER (Marseille), J. GUILLOTREAU, J-B. BEAUVAL (Toulouse), F. PANTHIER (Paris), M. VALLÉE (Poitiers), J-J. PATARD (Mont-de-Marsan), G. MARGUE (Bordeaux), K. BENSALAH (Rennes), A. KHELIF (Paris), J-C. BERNHARD (Bordeaux), M. THOULOUZAN, X. GAMÉ, T. PRUDHOMME, A-S. BAJEOT (Toulouse)

12:20 CO_073

Survie globale après insuffisance rénale terminale induite par le traitement local d'un cancer du rein : cohorte rétrospective multicentrique de 98 patients

M. DERHY*, V. GAILLARD (Strasbourg), J. GUILLOTREAU (Toulouse), B. PARIER (Paris), A. BOURGI (Tours), M-O. TIMSIT (Paris), P. BIGOT (Angers), T. WAECKEL (Caen), L. SURLEMONT (Rouen), M. ROUPRÊT (Paris), A. FONTENIL (Nîmes), C. MICHEL (Paris), L. VIGNOT (Nice), F. TAHA (Reims), N. BRANGER (Marseille), M. VALLÉE (Poitiers), J-J. PATARD (Mont-de-Marsan), O. BELAS (Le Mans), J-C. BERNHARD (Bordeaux), H. LANG (Strasbourg)

Salle 342 B | 11:00 - 12:00

Meet the Experts

organisé par AstraZeneca

TVIM en péri-opératoire : comment faire mieux ?

Voir page 163

Salle 343 | 11:00 - 12:30

Atelier Pratique

organisé par Coloplast

Repenser la cystoscopie : performance clinique et engagement durable

Voir page 163

Salle 351 | 11:30 - 12:30

Tous parcours

Communications Orales - Session 8
Anomalies acquises (iatrogènes) ou malformations congénitales

Modérateurs : Alexandra CLERGET (Paris), Jean-Etienne TERRIER (Paris)

11:30 CO_074

Dilatation urétrale au ballonnet (Optilume®) dans la prise en charge des sténoses urétrales : résultats d'une série monocentrique de 30 patients

L. HOQUETIS*, T. N GUYEN, P. NEVOUX, C. LAINE, T. ROUSSEAU, F. GERBAUD (Nantes), E. POTIRON (Nantes)

11:40 CO_075

La tunique vaginale comme substitut urétral autologue dans les reconstructions pan-urétrales complexes : comparaison appariée avec la muqueuse buccale

S. KERROUMI*, A. LANSARI, C. OUANEZAR, A. MERROUCHE (Oran, Algérie), M. ALQURACHI, A. ALHARBI (La Mecque, Arabie Saoudite), K. CHAHATA, M. IBRAHIM (Le Caire, Égypte), M. YOUSFI (Oran, Algérie)

11:50 CO_076

Impact du drainage urétéral prophylactique lors de chirurgie de cytoreduction CHIP sur les complications urétérales

V. CHATAIN*, T. ARBER, A. RUFFION, P. NEUVILLE, O. GLEHEN, V. KEPENEKIAN (Lyon)

12:00 CO_077

Syndrome de Prune Belly : apport de l'analyse chromosomique sur puce à ADN et corrélations génotype-phénotype dans une cohorte pédiatrique

M. BOUSQUET*, J. LEVY, A. LACHKAR, M. AHMED, L. PERRIN-SABOURIN, A. EL GHONEIMI, A. PAYE, A. TABET, M. PEYCELON (Paris)

12:10 CO_078

Maladies rares urologiques : quand opérer, quand ne pas opérer ? Apport d'une plateforme intégrée de données

P. ESCHWÈGE* (Nancy), C. CHANTRY-DARMON (Montrouge), C. MAZEAUD, A. BLONDEAU, A. PITOUT (Nancy), J. HUBERT, F. LAGRANGE, A. MANUGUERRA, B. MONCHABLON, M. SIMONET, T. BOURGARIT (Vandœuvre-lès-Nancy), E. CHAUVEAU (Nancy), M. KARAM, L. TODOSI (Vandœuvre-lès-Nancy), B. SARFATI, R. SARFATI, J. GAUDRY (Montrouge)

12:20 CO_079

Morbidité péri- et post-opératoire des dérivations urinaires de type Bricker pour complications sévères de radiothérapie pelvienne : étude rétrospective monocentrique

C. MEMMI, L. LENFANT*, J. PARRA, A. DENORMANDIE, M. ROUPRÊT, T. SEISEN, E. CHARTIER-KASTLER, C. VAESSEN (Paris)

Amphi. Bordeaux 12 : 45 - 13 : 45

Symposium

organisé par Johnson & Johnson

Edition spéciale Prostate : prendre en charge la maladie, accompagner le patient

Voir page 164

Amphi. Havane 12 : 45 - 13 : 45

Symposium

organisé par astellas

Prise en charge précoce des cancers urologiques : un facteur clé de succès

Voir page 164

Salle 342 B | 13:50 - 15:00

Assemblée Générale

Assemblée Générale du Syndicat National des Chirurgiens Urologues Français (SNCUF)

Président : Didier LEGEAIS (Grenoble)
Vice-Président : Ambroise SALIN (Nogent-sur-Marne)
Secrétaire Général : Arnaud MANEL (Chalon-sur-Saône)
Secrétaire Général adjoint : Cyrille BASTIDE (Marseille)
Trésorier : Stéphane BART (Pontoise)
Trésorier adjoint : Laurent GUY (Clermont-Ferrand)

Syndicat National des Chirurgiens Urologues Français

Rapport moral

Rapport financier

Actualités

Questions diverses

Amphi. Bordeaux 14 : 00 - 15 : 00

Séance Plénière

Séance Plénière 5 - Sujets d'actualités

Présidents de séance : Olivier ALENDA (Toulon), Yann NEUZILLET (Suresnes)
Modérateurs : Benoît PEYRONNET (Rennes), Morgan ROUPRÊT (Paris)

14:00 **Tous parcours**

Synthèse des recommandations sur le syndrome de la douleur vésicale

François MEYER (Paris)

14:15 **Tous parcours**

Synthèse des premieres conférences de consensus francophones du comité de cancérologie de l'AFU

Morgan ROUPRÊT (Paris)

14:30 **Tous parcours**

Mises à jour sur les recommandations 2024-2025 de l'ESPU/EAU

Matthieu PEYCELON (Paris)

14:45 **Tous parcours**

Aspiration - irrigation en urétéroscopie : gestion des fluides et pression intra-rénale

Stessy KUTCHUKIAN (Poitiers)

Séance Plénière 6

Présidents de séance : Irène CHOLLEY (Mareuil-lès-Meaux), Alain RUFFION (Lyon)

14:00 Séance AFU-SIFUD PP

Phénotypage de l'hyperactivité vésicale

François HERVÉ (Bruxelles, Belgique)
Charles JOUSSAIN (Paris)

14:30 État de l'Art 27

Cancer de haut risque localisé chez le sujet âgé

Stéphane SUPIOT (Nantes)

14:45 État de l'Art 28

Anéjaculation ou éjaculation retardée

Charlotte METHORST (Saint-Cloud)

15:00 Pour ou Contre 7

Incidentalome testiculaire de petite taille : chirurgie ou surveillance ?

Chirurgie : Annabelle GOUJON (Paris)
Surveillance : Nicolas BRANGER (Marseille)

15:30 État de l'Art 29

La LEC se met au dusting : rêve ou réalité ?

Nadia ABID (Lyon)

15:45 Les actualités de la Commission EDI

Évaluation d'un programme de mentorat en urologie : satisfaction des mentors et des mentorés

Modérateurs : Irène CHOLLEY (Mareuil-lès-Meaux)
Olivier DEVELAY (Quimper)
Orateur : Ala CHEBBI (Paris)

16:00 Pour ou Contre 8

Traitement néo-adjuvant pour les cancers du rein localement avancés

Caroline PETTENATI (Levallois-Perret)
Cécile AUBERT (Angers)

16:30 Table Ronde 6

Interro surprise ! Sortez les tablettes ! Applicabilité des recommandations en infectiologie urinaire, quels sont les verrous cognitifs ?

Modérateur : Franck BRUYÈRE (Tours)
Orateurs : Claudia CHAUVET (Poitiers)
Didier LEGEAIS (Grenoble)
Maxime VALLÉE (Poitiers)

ANDROLOGIE SEXOLOGIE | LITHIASE | INFECTIOLOGIE | INCONTINENCE | CANCER DE LA PROSTATE | CANCER DU REIN | TOUS PARCOURS

Salle 341 | 14:00 - 15:30

Infectiologie

Communications Orales - Session 9
Infection

Modératrices : Constance LE GOUX (Neuilly-sur-Seine), Marie-Lou LETOUCHE (Tours)

14:00 CO_080

Infections du site opératoire après prostatectomie, RTUP et urétéroscopie : résultats de la surveillance nationale SPICMI

N. BENHAJKASSEN*, B. NKOUMAZOK, D. VERJAT-TRANNOY, I. ARNAUD, J. AURAIX, K. LEBASCLE, P. ASTAGNEAU (Saint-Denis)

14:10 CO_081

RATE-MIST : incidence des complications infectieuses après Rezūm

T. LONG DEPAQUIT* (Toulon), A. CHARVET, R. CORRAL (Marseille), I. SCHWARTZMANN, M. FERNANDEZ-CISNEROS (Barcelone, Espagne), F. SORDELLI (Marseille), S. SECCO (Milan, Italie), L. CINDOLO (Rome, Italie), M. COSCARELLA (Bruxelles, Belgique), M. VALLÉE (Poitiers), M. BABOUDJIAN (Marseille), M. FOURMARIER (Aix-en-Provence)

14:20 CO_082

Incidence des complications infectieuses après biopsies de la prostate en France : étude PROSBIOTATE 2

M. VALLÉE* (Poitiers), A. PEYROTTES (Paris), M. LEFÈVRE (La Roche-sur-Yon), F. GERBAUD (Nantes), S. LEBDAI (Angers), O. KARRAY (Pontoise), M. GUANDALINO (Le Puy-en-Velay), J. ANRACT (Paris), F. MONDET (Gap), F. DUGARDIN (Cherbourg), A. GRYN (Toulouse), T. DALIN (Dijon), B. MESNARD (Nantes), G. STOICA (Alençon), C. DARIANE (Paris), P. VALTILLE (Hénin-Beaumont), P. MENUT (Lannion), O. ROUVIÈRE (Lyon), F. BRUYÈRE (Tours), G. PLOUSSARD (Toulouse)

14:30 CO_083

Abcès prostatique : rôle émergent des agents fongiques et résultats de la prise en charge mini-invasive

A. CHAABOUNI, H. HACHICHA*, K. OUERTANI, H. BOUCHAALA, N. REBAI, M. HADJ SLIMANE (Sfax, Tunisie)

14:40 CO_084

Évolution temporelle de la microbiologie urinaire entre la pyélonéphrite aiguë obstructive et l'urétéroscopie différée

C. RICOLLEAU* (Tours), S. KUTCHUKIAN (Nîmes), M. CHICAUD (Limoges), M. CORRALES (Clermont-Ferrand), M-L. LETOUCHE (Tours)

14:50 CO_085

Pyélonéphrite emphysémateuse en réanimation : impact de la néphrectomie précoce sur la survie au sein de la cohorte multicentrique PYELEMPHY

K. RAZAZI, P. BLOT (Créteil), A. RENOU (Saint-Denis), Y. LOMBARDI (Paris), H. HILLE (La Roche-sur-Yon), J. DEVAQUET (Suresnes), F. PERIER (Versailles), J. POCQUET (Tours), L. CAMOUS (Pointe-à-Pitre), F. PÈNE (Paris), S. BESSET (Papeete), F. DELAMAIRE (Rennes), A. ROUZE (Lille), B. LA COMBE (Lorient), M. PETIT (Boulogne-Billancourt), L. LAINE (Saint-Denis), J. ROSMAN (Charleville-Mézières), R. SONNEVILLE (Paris), I. DUQUESNE*, A. MEKONTSO DESSAP (Créteil)

15:00 CO_086

Etude retrospective : pyélonéphrite obstructive sur lithiase : évaluation du délai de prise en charge chirurgicale et des facteurs péri-opératoires

F. TAHA, A-P. BUI* (Reims)

15:10 CO_087

Évaluation d'une potentielle nouvelle thérapeutique dans la prise en charge des cystites récidivantes : la microkinésithérapie

A. MONTUCLARD*, F. BRUYÈRE, L. MOPTY, A. BOURGI (Tours)

15:20 CO_088

Étude comparative de 3 ingrédients caractérisés et issus de la canneberge sur les épisodes, les symptômes de cystite et la qualité de vie chez les femmes souffrant d'infections urinaires récurrentes

D. GUILLEMET* (Rouen), E. MEUDEC (Montpellier), F. RIGAUDIER, C. JUHEL (Dijon)

Salle 343 | 14:00 - 15:30

Atelier Pratique

organisé par KOELIS

Thérapie focale : un diagnostic précis, prérequis indispensable du succès

Voir page 165

Salle 343 | 15:45 - 17:15

Atelier Pratique

organisé par Asept InMed

Fusion d'image et IA : Vénus réinvente la biopsie transpérinéale

Voir page 165

Communications Orales - Session 10
Tumeur urothéliale de vessie infiltrant le muscle (Session 1)

Modérateurs : Gautier MARCQ (Lille), Evanguelos XYLINAS (Paris)

14:00 CO_089

Association de l'expression de NECTIN-4, TROP-2 et HER-2 avec les sous-types histologiques et moléculaires dans le cancer infiltrant de la vessie

J. PAPET* (Rouen), J. FONTUGNE (Paris), V. HARTER (Caen), C. KRUCKER, I. BERNARD-PIERROT, S. CULINE, Y. ALLORY (Paris), C. PFISTER (Rouen)

14:10 CO_090

Impact de la chimiothérapie sur l'expression de PD-L1 dans le cancer infiltrant de la vessie

J. PAPET* (Rouen), J. FONTUGNE (Paris), V. HARTER (Caen), C. KRUCKER, I. BERNARD-PIERROT, S. CULINE, Y. ALLORY (Paris), C. PFISTER (Rouen)

14:20 CO_091

Validation d'un test de méthylation de l'ADN tumoral circulant comme biomarqueur pronostique dans le cancer de la vessie infiltrant le muscle : étude ancillaire de l'essai NEMIO

A. HARBA*, D. PROST, M. HABERSTICH (Paris), A. LAVOLLÉ (Saint-Mandé), A. SABOURET, V. VERKARRE, G. BEINSE, A. BAURÈS, T. BRUNEAU, H. DJAMAI, V. TALY, S. OUDARD, P. LAURENT-PUIG, C. THIBAULT, F. AUDENET (Paris)

14:30 CO_092

Dynamique périopératoire du ctDNA comme marqueur pronostique chez les patients atteints de cancer de la vessie traités par cystectomie radicale

P-E. GABRIEL* (Paris), A. ZHU (New York, USA), M. MELISSA (New Brunswick, Canada), A. ERAKY, R. GUPTA (New York, USA), R. BEN-DAVID (Tel Aviv, Israël), D. GOLOMBOS, T. JANG, V. PACKIAM, S. GHODOUSSIPOUR (New Brunswick, Canada), P. WIKLUND, R. MEHRAZIN, J. SFAKIANOS (New York, USA)

14:40 CO_093

Valeur pronostique de l'ADN tumoral circulant périopératoire dans les carcinomes urothéliaux purs et les sous-types histologiques du cancer de la vessie

P-E. GABRIEL* (Paris), A. ZHU, A. ERAKY, R. GUPTA (New York, USA), R. BEN-DAVID (Tel Aviv, Israël), P. WIKLUND, R. MEHRAZIN, J. SFAKIANOS (New York, USA)

14:50 CO_094

Traitement néoadjuvant du cancer de la vessie à base d'avélumab et intérêt du ctDNA ; analyse post hoc de l'étude de phase 2 AURA

S. KASSAR*, J. BLANC, F. ROTHÉ, T. QUACKELS, R. DIAMAND, A. PELTIER, A. AWADA, N. MARTINEZ CHANZA, T. ROUMEGUÈRE (Bruxelles, Belgique)

15:00 CO_095

Performances diagnostiques de l'IRM de vessie multiparamétrique pour prédire la réponse pathologique après traitement néo-adjuvant pour tumeur de la vessie infiltrant le muscle

K. RICHTER*, S. BRUNELLE (Marseille), K. DEWULF (Roulers, Belgique), N. BRANGER, M. ILLY, S. RYBIKOWSKI, T. MAUBON, N. SALEM, G. GRAVIS, G. PIGNOT, J. WALZ, M. GOUBET (Marseille)

15:10 CO_096

Préservation vésicale après chimiothérapie néoadjuvante dans les tumeurs de la vessie infiltrant le muscle : impact pronostique de la réponse complète clinique et pertinence des critères de sélection initiaux

N. DE BREK*, A. MASSON-LECOMTE, D. JORNET, C. HENNEQUIN, E. XYLINAS, J-F. HERMIEU, A. PANIS, P. REIGNIER, F. DESGRANDCHAMPS, P. MONGIAT-ARTUS, J. VERINE, S. CULINE, C. DUMONT (Paris)

15:20 CO_097

Évolution des pratiques cliniques dans le traitement du carcinome urothélial non opérable ou métastatique : les données du PMSI sur les années 2022 à 2024

M. ROUPRÊT* (Paris), F. JOLY (Caen), M. TRANCART, A. ECKENFELDER, C. GIETHLEN, M. THOMAS (Levallois-Perret), K. LEYLAND (Addlestone, UK), A. TRICOTEL (La Défense), S. CULINE (Paris)

Communications Orales - Session 11
Tumeur du rein

Modérateurs : Romain BOISSIER (Marseille), Nicolas DOUMERC (Toulouse)

14:00 CO_098

Expression tissulaire de l'anhydrase carbonique IX au cours de l'histoire naturelle du carcinome rénal à cellules claires

C. AFFES*, L. COLLET (Angers), J-C. BERNHARD (Bordeaux), V. PROCACCIO, N. BOUNNAIX, O. BLANCHET, J. CAYON, C. ROLLEY, M. ZIDANE MARINNES, M. COPIN, S. BELLAL, P. BIGOT (Angers)

14:10 CO_099

Performance diagnostique de la scintigraphie SESTAMIBI pour prédire l'agressivité des tumeurs rénales oncocytaires

C. DAMERON*, C. BROCAIL, F. HYAFIL, G. REICHERT, S. HUREL, V. VERKARRE, N. COUTEAU, A. MÉJEAN, M-O. TIMSIT, F. AUDENET (Paris)

14:20 CO_100

UroPredict 2 pour optimiser la sélection des patients candidats à l'immunothérapie adjuvante dans le carcinome rénal : émulation en vie réelle de trois essais de phase III

G. MARGUE*, L. FERRER, V. DEFOUR (Bordeaux), P. BARTHELEMY (Strasbourg), M. GROSS-GOUPIL (Bordeaux), P. BIGOT (Angers), L. ALBIGES (Paris), T. COLIN, J-C. BERNHARD (Bordeaux)

14:30 CO_101

Réentraînement avec suivi prolongé d'UroPredict 2 : amélioration des performances et simplification d'un modèle prédictif de récidive après chirurgie du carcinome rénal

G. MARGUE*, V. DEFOUR, G. HERMAN, L. FERRER (Bordeaux), P. BIGOT (Angers), K. BENSALAH (Rennes), A. MÉJEAN (Paris), M. ROUPRÊT (Paris), N. DOUMERC (Toulouse), A. INGELS (Paris), R. BOISSIER (Marseille), G. PIGNOT (Marseille), B. PARIER (Paris), P. PAPAREL (Lyon), T. WAECKEL (Caen), T. COLIN, J-C. BERNHARD (Bordeaux)

14:40 CO_102

Validation externe de la classification cT1 tripartite dans le carcinome rénal : étude multicentrique sur 4 993 patients (UroCCR n_281)

M. PATTOU*, F. AUDENET (Paris), N. BRANGER (Marseille), M. ROUPRÊT (Paris), J. GUILLOTREAU (Toulouse), T. WAECKEL (Caen), K. BENSALAH (Rennes), J-J. PATARD (Mont-de-Marsan), H. LANG (Strasbourg), L. SURLEMONT (Rouen), A. FONTENIL (Nîmes), A. BOURGI (Tours), C. MICHEL (Paris), T. PRUDHOMME (Toulouse), B. PARIER (Paris), J. FANTONI (Lille), J-C. BERNHARD (Bordeaux), A. MÉJEAN, M-O. TIMSIT (Paris)

14:50 CO_103

Atteinte ganglionnaire pathologique après néphrectomie pour carcinome rénal non métastatique : facteurs prédictifs et devenir oncologique (étude ancillaire UroCCR n° 178)

M. JOURDAN*, R. BOISSIER (Marseille), P. BIGOT (Angers), T. WAECKEL (Caen), M-O. TIMSIT (Paris), K. BENSALAH (Rennes), N. BRANGER (Marseille), F. BENJAMIN (Tours), J-C. BERNHARD (Bordeaux)

15:00 CO_104

Signatures transcriptomiques et immunitaires associées à la récidive des carcinomes rénaux localisés à haut risque : analyse multimodale de la cohorte IMMUcan-UroCCR

G. MARGUE* (Bordeaux), J. MERLEVEDE (Paris), J. BLANC (Bruxelles, Belgique), R. FLIPPOT (Paris), M. YACOUB (Bordeaux), P. BIGOT, S. BELLAL (Angers), K. BENSALAH, N. RIOUX LECLERCQ (Rennes), L. SURLEMONT, E. BILLAUD (Rouen), H. LANG, V. LINDNER (Strasbourg), L. ALBIGES (Paris), R. LIECHTI, M. FONTES (Bruxelles, Belgique), M. MORFOUACE (Paris), J-C. BERNHARD (Bordeaux)

15:10 CO_105

Annonce, information thérapeutique et vécu sous TKI+IO dans le cancer du rein métastatique : regards croisés patients-oncologues

B. ESCUDIER (Villejuif), M. GROSS-GOUPIL* (Bordeaux), L. GALLAND (Dijon), A. GOBERT (Rennes), D. BREZILLON (Paris), J. TAHAR (Paris), P. BAUSSON (Boulogne-Billancourt), A. SARI, N. SCHALCK (Puteaux)

Communications Orales - Session 12
Statique pelvienne

Modératrices : Julia KLAP (Paris), Marie-Aimée PERROUIN-VERBE (Nantes)

14:30 CO_106

Troubles urinaires féminins : pourquoi si peu de femmes consultent-elles un urologue ?

A. BENMESSAOUD*, I. KTIR, A. BELBAALI, S. NAIDJA, S. SALHI, A. BARKI, W. KETAB, R. BENFETIMA, F. AYADI, R. SAYOUD (Constantine, Algérie)

14:40 CO_107

Explantation des bandelettes TOT: bénéfices symptomatiques et risque de récidive d'incontinence

S. WEIS*, S. GAILLET, R. BOISSIER, C. TOURETTE, A. AGOSTINI, G. KARSENTY, F. MICHEL (Marseille)

14:50 CO_108

Promontofixation par bandelette synthétique *versus* bandelette autologue

M. CHOMMELOUX* (Rennes), A. BLONDEAU (Nancy), H. PARIS, T. BERTAIL, C. HAUDEBERT, C. RICHARD, A. MANUNTA, J. HASCOET, B. PEYRONNET (Rennes)

15:00 CO_109

Promontofixation par bandelette de fascia lata : étude monocentrique

M. CHOMMELOUX* (Rennes), A. BLONDEAU (Nancy), H. PARIS, T. BERTAIL (Rennes), N. BHATT (Newcastle Upon Tyne, UK), C. HAUDEBERT, C. RICHARD, A. DUBOIS, J. PENAFIEL, A. MANUNTA, J. HASCOET, B. PEYRONNET (Rennes)

15:10 CO_110

Ablation de prothèses pelviennes dans un centre expert : indications, morbidité et résultats fonctionnels

S. WEIS*, S. GAILLET, C. TOURETTE, A. AGOSTINI, F. MICHEL, G. KARSENTY (Marseille)

15:20 CO_111

Ablation robot-assistée des prothèses de prolapsus des organes pelviens : étude monocentrique

M. CHOMMELOUX* (Rennes), A. BLONDEAU (Nancy), H. PARIS, T. BERTAIL, C. HAUDEBERT, C. RICHARD, A. DUBOIS, J. PENAFIEL, A. MANUNTA, J. HASCOET, B. PEYRONNET (Rennes)

Amphi. Bordeaux 15:00 - 16:00

Tous parcours

Communications Vidéos - Session 2

Modérateurs : Astrid BOULENGER DE HAUTECLOCQUE (Paris), Grégory VERHOEST (Rennes)

15:00 CV_012

Hémorragie massive sur néphro-urétérectomie droite par avulsion artérielle rénale : *damage control* robotique

M. ODIN*, B. DELATTRE, A. ESCOFFIER, L. CORMIER (Dijon)

15:10 CV_013

Résection d'un volumineux endométriome pelvien et réimplantation urétérovésicale par assistance robotique

E. PETIT*, L. CHOFFEL, J. BARKATZ, R. RAMANAH, F. KLEINCLAUSS (Besançon)

15:20 CV_014

Cure de fistule urétro-rectale post-prostatectomie par voie périnéale avec interposition d'un lambeau de gracilis

A. ESCOFFIER* (Dijon), F-X. MADEC (Suresnes), P. NEUVILLE, N. MOREL-JOURNEL (Lyon), F. MARCELLI (Lille), G. KARSENTY (Marseille)

15:30 CV_015

Ablation d'une bandelette transobturatrice pour exposition vésicale par voie cœlioscopique transpéritonéale robot-assistée

M. MARGAT* (Bordeaux), J. RIGAUD, M. DE GUERRY, M-A. PERROUIN-VERBE, B. MESNARD (Nantes)

15:40 CV_016

SUBLIM, ligamentoplastie sous-uréthrale pour cure d'incontinence urinaire féminine

A. NAUDI-BAUMELOU* (Cabestany), X. DEFFIEUX (Clamart), X. BAYLE (Cabestany)

15:50 CV_017

Urétéroplastie lombaire droite par patch appendiculaire robot-assistée

A. MONTUCLARD* (Tours), R. BOISSIER, F. MICHEL, G. KARSENTY (Marseille)

organisé par Pierre Fabre

Salle 342 B | 15:00 - 16:00

Meet the Experts

Hyperactivité vésicale et décision médicale partagée : discuter pour mieux traiter ?

Voir page 166

organisé par Pfizer

Salle 342 B | 16:15 - 17:15

Meet the Experts

Vers une médecine de précision au mHSPC : du testing HRR au therapy management des iPARP

Voir page 166

Salle 341 | 15 : 45 - 17 : 05

Tous parcours

Communications Orales - Session 13
Tumeur : rétropéritoine et surrénale et tumeur des organes génitaux externes

Modérateurs : Vassili ANASTAY (Toulon), Annabelle GOUJON (Paris)

15:45 CO_112

Curage lombo-aortique robot-assisté pour masses résiduelles post-chimiothérapie des tumeurs germinales : faisabilité et résultats péri-opératoires d'une série monocentrique

H. BAUMERT*, H. FOURATI, Y. RKIK, A. HELLOCO, M. DRAGON (Neuilly-sur-Seine), N. NAOUN, A. PATRIKIDOU (Villejuif), K. FIZAZI (Lille)

15:55 CO_113

Quelle voie d'abord choisir en cas de surrénalectomie pour phéochromocytome ?

S. BEN TAHAR*, A. SAADI, M. BEDOUI, S. MOKADEM, B. SAIDANI, A. HERMI, H. AYED, A. BOUZOUITA, M. CHAKROUN, R. BEN SLAMA (Tunis, Tunisie)

16:05 CO_114

Guérison tensionnelle après surrénalectomie pour adénome de Conn : les scores prédictifs préopératoires sont-ils réellement utiles ?

M. BEDOUI*, A. SAADI, B. SAIDANI, S. MOKADEM, A. HERMI, H. AYED, A. BOUZOUITA, M. CHAKROUN, R. BEN SLAMA (Tunis, Tunisie)

16:15 CO_115

Facteurs prédictifs d'instabilité hémodynamique peropératoire lors de la chirurgie des phéochromocytomes

S. BEN TAHAR*, A. SAADI, M. BEDOUI, S. MOKADEM, B. SAIDANI, A. HERMI, H. AYED, A. BOUZOUITA, M. CHAKROUN, R. BEN SLAMA (Tunis, Tunisie)

16:25 CO_116

ADRENAL et MAP Scores permettent-ils de prédire les complications postopératoires après surrénalectomie ?

K. CHAKER* (Tunis, Tunisie), A. CHAABOUNI, W. ELLEUCH, K. OUERTANI (Sfax, Tunisie), A. CHAKROUN, A. LIMAM, Y. LAABIDI, Y. OUANES, M. BIBI, W. BEN CHEDLY, M. MARRAK (Tunis, Tunisie), M. HADJ SLIMANE (Sfax, Tunisie), Y. NOUIRA (Tunis, Tunisie)

16:35 CO_117

Etude prospective de phase II d'évaluation d'une prise en charge multimodale des métastases ganglionnaires inguinales des carcinomes épidermoïdes du pénis par lymphadénectomie bilatérale et chimiothérapie TIP (paclitaxel, ifosfamide et cisplatine) : résultats de l'étude GETUG-25

J. RIGAUD*, B. MESNARD (Nantes), G. GRAVIS (Marseille), M. GROSS-GOUPIL (Bordeaux), F. JOLY (Caen), H. BOYLE (Lyon), A. CHAPELLE (Nimes), T. MAURINA (Besançon), L. GUY (Clermont-Ferrand), A. DESCAZEAUD (Limoges), V. MASSARD (Nancy), S. TARTAS (Lyon), V. SCHARTNER (Paris), L. NGUYEN (Montpellier), L. ROCA (Montpellier), S. CULINE (Paris)

16:45 CO_118

Épidémiologie du cancer du pénis en France : incidence, caractéristiques des patients, prises en charge et survie

I. REGIS* (Dijon), O. PUYUELO, E. CHAZARD (Lille), A. ESCOFFIER (Dijon)

16:55 CO_119

Analyse mixte de l'impact et des besoins psychosociaux chez les patients opérés d'une pénectomie pour cancer en France

A. ESCOFFIER*, I. RÉGIS (Dijon), P. NEUVILLE (Lyon), C. HÉRAUD, E. GREMBER (Dijon)

Communications Orales - Session 14
Incontinence urinaire

Modératrices : Sophie HUREL (Paris), Caroline THUILLIER (Grenoble)

15:45 CO_120

Étude SUSTeR, cohorte rétrospective multicentrique des ablations de bandelettes sous-urétrales synthétiques pour complications de moyen-long terme entre 2010 et 2024 : paramètres chirurgicaux d'une ablation de bandelette

A. BOILEAU* (Toulouse), C. SAUNIERE (Lyon), T. ANGELLOZ (Nantes), M. LEFIEF (Limoges), H. DUPUIS (Rouen), H. ERHRAD (Paris), M. CHAPUIS (Rennes), J-F. HERMIEU (Paris), X. BIARDEAU (Lille), B. PEYRONNET (Rennes), E. CHARTIER-KASTLER (Paris), J-N. CORNU (Rouen), C. SAUSSINE (Strasbourg), A. DESCAZEAUD (Limoges), P. NEUVILLE (Lyon), M-A. PERROUIN-VERBE (Nantes), X. GAMÉ (Toulouse)

15:55 CO_121

Concordance de l'échographie translabiale et de l'IRM pelvienne avec les constatations peropératoires pour les complications liées aux implants après chirurgie du plancher pelvien féminin

M. FLORIN*, F. LEHN, V. PHÉ (Paris)

16:05 CO_122

Bulkamid® dans l'incontinence urinaire d'effort féminine : courbe d'apprentissage, sélection des patientes et résultats précoces

H. GRINAND*, N. REYNAUD, N. TALJI (Saint-Etienne), L. BADET (Lyon), C. THUILLIER (Grenoble), B. BALI (Saint-Etienne)

16:15 CO_123

Évaluation de l'efficacité de l'agent de comblement urétral Bulkamid dans l'incontinence urinaire d'effort et mixte à prédominance d'effort : étude rétrospective multicentrique francaise

L. LECOQ* (Grenoble), B. PEYRONNET (Rennes), N. REYNAUD (Saint-Etienne), D. HAMID (Strasbourg), G. LAMBLIN (Lyon), S. CAMPAGNE-LOISEAU (Clermont-Ferrand), C. THUILLIER (Grenoble)

16:25 CO_124

Bandelette sous-urétrale aponévrotique pour traiter l'incontinence urinaire d'effort en 2026 : efficacité, sécurité et place actuelle dans l'arsenal thérapeutique d'un centre de recours

A. SOBLER*, R. BOISSIER, S. GAILLET, J. CAMPAGNA (Marseille), A. MONTUCLARD (Tours), G. KARSENTY, F. MICHEL (Marseille), L. CAMPEAU (Montréal, Canada)

16:35 CO_125

Implantation robot-assistée d'un sphincter urinaire artificiel chez la femme par voie postérieure sous contrôle cystoscopique : résultats fonctionnels et de sécurité à moyen terme

M-A. PERROUIN-VERBE*, P. BUENO, I. JAROSSAY, J. RIGAUD, M. DE GUERRY (Nantes)

16:45 CO_126

Durée de vie sans réintervention des deuxièmes sphincters urinaires artificiels chez l'homme : étude d'une base de données nationale de l'assurance maladie

E. TOKARSKI*, Y. TAILLE, E. CHARTIER-KASTLER, B. LUKACS, T. SEISEN, M. ROUPRÊT, A. BEAUGERIE, E. VICAUT, P. MOZER, L. LENFANT (Paris)

16:55 CO_127

Évaluation de la manipulation de la pompe du sphincter urinaire artificiel chez l'homme

M. ERBETTA*, H. FASSI FEHRI, C. PARAT, P. CAMPELLO, N. ABID, A. RUFFION (Lyon)

17:05 CO_128

Comparaison de la fréquence mictionnelle quotidienne après l'implantation d'un sphincter urinaire électronique

E. TOKARSKI*, A. BEAUGERIE (Paris), M-A. PERROUIN-VERBE (Nantes), P. MOZER, J. COTTE, A. DENORMANDIE, E. CHARTIER-KASTLER (Paris)

Salle 351 | 15:45 - 17:15

Cancer de la vessie

Communications Orales - Session 15
Tumeur urothéliale de vessie infiltrant le muscle (Session 2)

Modérateurs : Mathieu ROUMIGUIÉ (Toulouse), Thomas SEISEN (Paris)

15:45 CO_129

Détection et classification clinique du cancer de la vessie utilisant des réseaux de neurones pré-entraînés et des méthodes de visualisation discriminante

H. DAHIMI*, M. HIFI, F. SAINT, J. TESSON (Amiens)

15:55 CO_130

Détection par biopuces électrochimiques des microARNs circulants dans les tumeurs vésicales infiltrants le muscle (TVIM) : étude de faisabilité

N. SETTI BOUBAKER*, M. ZOUARI, C. BAAROUN, B. SAIDANI, M. BEDOUI, S. MOKADEM, A. HERMI, M. CHAKROUN, A. SAADI, A. BOUZOUITA, H. AYED, R. BEN SLAMA (Tunis, Tunisie)

16:05 CO_131

Développement et validation interne d'un nomogramme préopératoire pour prédire le risque d'envahissement ganglionnaire microscopique dans les tumeurs urothéliales de vessie infiltrant le muscle

I. ZIANI*, I. BOUALAOUI, A. BOUZIANE, R. ABOUQAL, A. IBRAHIMI, Y. NOUINI (Rabat, Maroc)

16:15 CO_132

Carcinome épidermoïde de la vessie : état des connaissances, défis thérapeutiques et perspectives du groupe français AVENTUR

J. MERCIER* (Toulouse), P. CORNILLON (Saint-Etienne), P. BARTHELEMY (Strasbourg), P. LEON (Toulouse), J. FONTUGNE (Paris), V. GUIMAS (Saint-Herblain), W. BOULEFTOUR (Saint-Etienne), L. OLIVIER (Saint-Herblain), R. AFFI (Nancy), D. POUESSEL (Toulouse), S. CULINE (Paris), M. ROUMIGUIÉ (Toulouse), H. MAHAMMEDI (Clermont-Ferrand), C. THIBAULT (Paris), F. MOINARD-BUTOT (Strasbourg)

16:25 CO_133

Évaluation gériatrique standardisée avant cystectomie radicale : résultats préliminaires d'un parcours de préhabilitation multidisciplinaire

M. REYNARD*, E. GROBET-JEANDIN, C. GAGNEUX, D. BENAMRAN, M. VALERIO, S. DE BREUCKER, P. SÈBE (Genève, Suisse)

16:35 CO_134

Tumeurs vésicales d'emblée infiltrantes *versus* secondairement infiltrantes : analyse pronostique comparative après cystectomie radicale chez 723 patients

M. BEDOUI*, B. SAIDANI, M. CHAKROUN, S. MOKADEM, A. HERMI, H. AYED, A. BOUZOUITA, A. SAADI, R. BEN SLAMA (Tunis, Tunisie)

16:45 CO_135

Résultats oncologiques après un traitement trimodal pour TVIM : impact du phénotype de récidive sur la survie à long terme, une expérience monocentrique

M. PATTOU*, S. CAIO VINÍCIUS, D. PROST (Paris), E. DEBEDDE (Suresnes), M. FELBER, J. COELHO, E. FABIANO, C. DURDUX, M-O. TIMSIT, A. MÉJEAN, F. AUDENET (Paris)

16:55 CO_136

Les sondes urétérales sont-elles nécessaires après une cystectomie ? Résultats précoces d'une stratégie sans sonde urétérale

M. LAURENT*, E. GROBET-JEANDIN, D. BENAMRAN, M. VALERIO, P. SÈBE (Genève, Suisse)

17:05 CO_137

Image corporelle et sexualité après cystectomie radicale : influence du type de dérivation urinaire

M. CHORFI*, T. ZARIOUH, A. CHATAR, M. LAKMICHI, Z. DAHAMI, I. SARF (Marrakech, Maroc)

Salle 352 AB | 15:45 - 17:15

HBP

Communications Orales - Session 16
Hypertrophie bénigne de la prostate

Modérateurs : Arnaud MANEL (Chalon-sur-Saône), Grégoire ROBERT (Bordeaux)

15:45 CO_138

Évolution des techniques chirurgicales pour l'hypertrophie bénigne de la prostate en France entre 2015 et 2024 : analyse des données médico-administratives nationales

D. SÉGUIER*, P-L. DEQUIREZ, J. OLIVIER (Lille)

15:55 CO_139

Difficultés d'apprentissage et attentes de formation pour l'énucléation endoscopique de la prostate : enquête nationale du comité des troubles mictionnels de l'homme (CTMH-AFU) auprès de 301 urologues

C. SARRAZIN* (Grenoble), C. KLEIN (Bordeaux), J. ANRACT, U. PINAR (Paris), E. DELLA NEGRA (Saint-Brieuc), H. FASSI FEHRI (Lyon), J. GAS (Montauban), Y. ROUSCOFF (Nice), S. DOIZI (Paris), S. LEBDAI (Angers)

16:05 CO_140

Développement d'un modèle *in vitro* d'organoïde prostatique pour l'étude du rôle des neurotrophines dans l'hyperplasie bénigne de la prostate

S. LASRI* (Lille), P. CAMMISOTTO, L. CAMPEAU (Montréal, Canada)

16:15 CO_141

Quel mode de drainage pour une rétention aiguë d'urine avant une chirurgie de désobstruction prostatique ? Étude bicentrique appariée par score de propension

I. CHAOUI*, F. BRUYÈRE (Tours), Q. MANACH, X. DURAND (Paris), A. BOURGI (Tours)

16:25 CO_142

Thérapie thermique par vapeur d'eau (système Rezūm) *versus* traitement combiné pour les symptômes du bas appareil urinaire dus à l'hypertrophie bénigne de la prostate (SBAU/HBP) chez l'homme : résultats à 1 an d'un essai randomisé contrôlé prospectif multicentrique (VAPEUR-RCT)

M. FOURMARIER* (Aix-en-Provence), S. VINCENDEAU (Saint-Grégoire), E. XYLINAS (Paris), I. GALLIOT (Rouen), A. SALIN (Quint-Fonsegrives), S. LEBDAI (Angers), J. OLIVIER (Lille), P. ANDERSON (Richmond, USA), C. BALLEREAU (Lille), F. LACLERGERIE (Toulouse), E. BARRET (Paris), V. MISRAÏ (Toulouse), H. FASSI FEHRI (Lyon), M. DURAND (Nice), R. MALLET (Périgueux), Q. FRANQUET (Grenoble), G. ROBERT (Bordeaux), C. BEAUDOINT (Diegem, Belgique), J-N. CORNU (Rouen), R. MATHIEU (Rennes)

16:35 CO_143

Résultats sur la fonction sexuelle de l'essai VAPEUR-RCT : traitement Rezūm™ (thermothérapie à la vapeur d'eau) *versus* bithérapie médicamenteuse pour le traitement de l'obstruction sous-vésicale liée à l'hypertrophie bénigne de la prostate (HBP)

S. LEBDAI* (Angers), M. FOURMARIER (Aix-en-Provence), S. VINCENDEAU (Saint-Grégoire), E. XYLINAS (Paris), I. GALLIOT (Rouen), A. SALIN (Quint-Fonsegrives), J. OLIVIER (Lille), P. ANDERSON (Richmond, USA), F. LACLERGERIE (Toulouse), E. BARRET (Paris), V. MISRAÏ (Toulouse), H. FASSI FEHRI (Lyon), C. BALLEREAU (Lille), M. DURAND (Nice), J-N. CORNU (Rouen), R. MALLET (Périgueux), Q. FRANQUET (Grenoble), G. ROBERT (Bordeaux), C. BEAUDOINT (Diegem, Belgique), R. MATHIEU (Rennes)

16:45 CO_144

Drainage vésical par le stent prostatique CoreFlow après traitement par Rezum

T. LONG DEPAQUIT* (Toulon), F. SORDELLI, A. CHARVET, C. AGÜERO (Marseille), S. SILVIA (Milan, Italie), C. SARRAZIN (Grenoble), M. BABOUDJIAN (Marseille), M. FOURMARIER (Aix-en-Provence)

16:55 CO_145

Énucléation endoscopique de la prostate au laser Thulium:YAG pulsé : résultats d'une étude prospective multicentrique

A. LA ROSA* (Paris), H. FASSI FEHRI (Lyon), S. MORETTO, S. DOIZI (Paris)

17:05 CO_146

Morcellateur à usage unique dans l'énucléation endoscopique de la prostate : résultats d'une étude prospective comparative

A. LA ROSA* (Paris), H. FASSI FEHRI (Lyon), S. MORETTO, S. DOIZI (Paris)

Amphi. Bordeaux 16:00 - 16:45

Tous parcours

Forum du Comité d'éthique et de déontologie
Vasectomie de l'homme jeune sans enfant : Faut-il refuser ? Peut-on refuser ? Comment refuser ?

Responsable du comité : Denis PRUNET (Royan)
Modérateurs : Charlotte METHORST (Paris), Denis PRUNET (Royan)

Quelques données : rappel de la réglementation et quelques chiffres
Charlotte METHORST (Paris)

Pour ou contre : pourquoi je ne fais pas ? Discussion autour d'un cas clinique
Marc GÉRAUD (Compiègne)

Pour ou contre : Pourquoi je fais ? Discussion autour d'un cas clinique
Charlotte METHORST (Paris)

Quels hommes vont regretter la vasectomie ?
Amandine DEGRAEVE (Namur, Belgique)

Discussion avec la salle

Conclusion
Charlotte METHORST (Paris)
Denis PRUNET (Royan)

Table ronde - Résultats chirurgicaux en cancérologie
Morbidité, marges positives, exérèse incomplète : rapporte-t-on correctement nos résultats ?

Coordinateur : Morgan ROUPRÊT (Paris)

Transparence des résultats « décevants » ou négatifs
Michaël BABOUDJIAN (Marseille)

Sous-déclaration des complications et des marges positives
Gaëlle MARGUE (Bordeaux)

Impact sur l'information des patients, la recherche clinique et les recommandations
Arthur PEYROTTES (Paris)

Rôle des audits, registres et démarches qualité
Anne-Sophie BAJEOT (Toulouse)

Amphi. Bordeaux 17:30 - 19:00

Symposium

organisé par MSD

Traitement adjuvant dans le cancer du rein et traitement péri-opératoire du cancer de la vessie

Voir page 167

Amphi. Havane 17:30 - 19:00

Symposium

organisé par accord

RCP live : le cancer de la prostate entre vos mains

Voir page 167

AGORA

08:30 - 09:00

Caf'Expert

Préparation physique et mentale du chirurgien

Patrick COLOBY (Pontoise)
Arnaud MANEL (Chalon-sur-Saône)

11:00 - 11:30

Tips and tricks

L'urologie à l'ère de l'écologie

Michaël BABOUDJIAN (Marseille)
Richard MALLET (Périgueux)

12:00 - 12:30

Quizz

Qui veut gagner des Uros ?
Hormonothérapie ciblée et immunologie pour l'urologue

Yann NEUZILLET (Suresnes)
Géraldine PIGNOT (Marseille)

16:00 - 16:15

Battle

URSS *versus* miniNLPC

Intervenants :
Nadia ABID (Lyon)
Olivier TRAXER (Paris)

Arbitre :
Christophe ALMERAS (Toulouse)

TOUS PARCOURS | LITHIASE

Notes

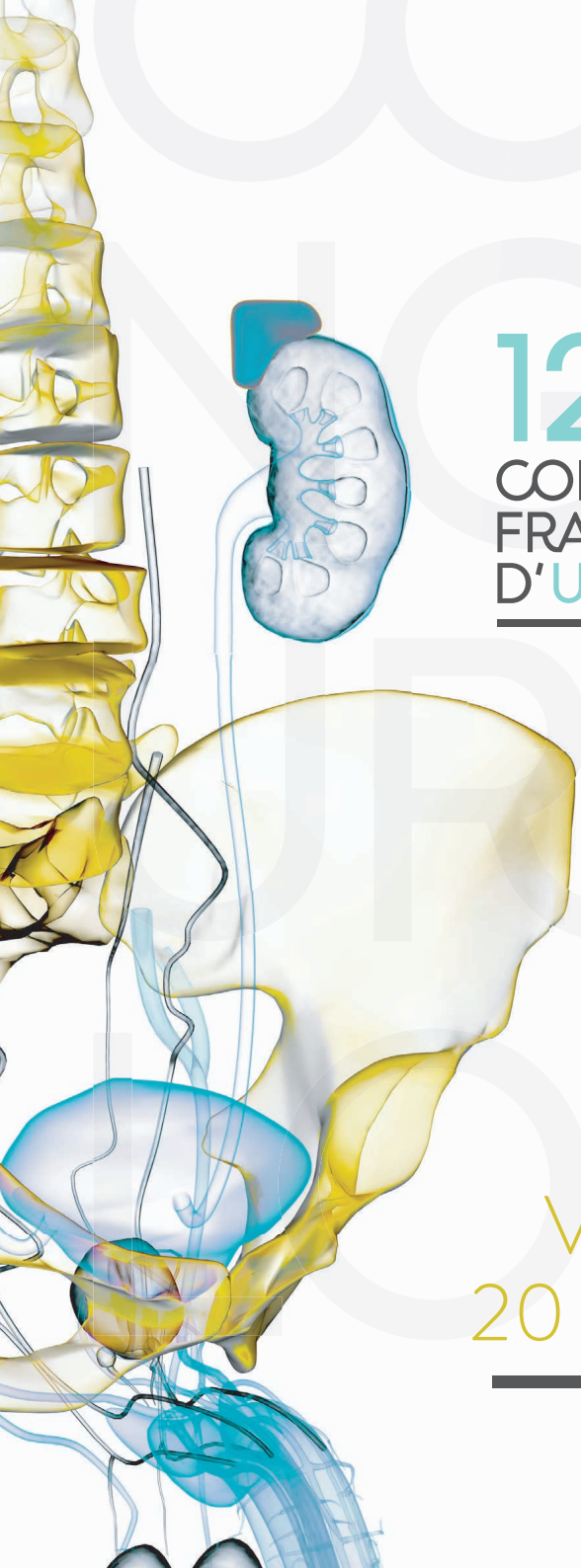

120e CONGRÈS FRANÇAIS D'UROLOGIE

VENDREDI 20 NOVEMBRE

Salle 341 **08:00 - 09:00**

Incontinence

Cours 3
Chirurgie de l'incontinence urinaire de l'effort (IUE) : alternatives non prothétiques

Intervenants : Marie-Aimée PERROUIN-VERBE (Nantes), Caroline THUILLIER (Grenoble)

Face à l'évolution des indications et aux attentes des patientes, ce cours propose une mise au point sur les alternatives chirurgicales non prothétiques dans le traitement de l'incontinence urinaire d'effort, de la sélection des patientes aux résultats cliniques.

Salle 342 A **08:00 - 09:00**

Cancer de la prostate

Cours 4
Prostatectomie radicale robot-assistée : trucs et astuces

Intervenants : Gaëlle FIARD (Grenoble), François ROZET (Paris), Alexandre de la TAILLE (Créteil)

Ce cours permettra aux participants de voir à partir des données de la littérature et de vidéos décryptées comment améliorer les résultats fonctionnels de la prostatectomie totale par voie robotique.

Ces cours s'appuient essentiellement sur les guidelines de l'AFU et de l'EAU.
Sur pré-inscription, chaque cours est limité à 50 personnes.

Amphi. Bordeaux 08:30 - 10:00

Incontinence

Forum du Comité d'urologie et de pelvipérinéologie de la femme
Reconstruction génito-urinaire féminine
(Forum commun avec le GURU)

Responsable du comité : Benoît PEYRONNET (Rennes)
Modérateurs: Nicolas MOREL-JOURNEL (Lyon), Benoît PEYRONNET (Rennes)

Fistule vésico-vaginale : diagnostic
Caroline BRANDON (Longjumeau)

Fistule vésico-vaginale : cure voie vaginale, points techniques
Margot CHOMMELOUX (Rennes)
Gilles KARSENTY (Marseille)

Fistule vésico-vaginale : cure voie robotique, points techniques
Benoît PEYRONNET (Rennes)

Sténose de l'urètre chez la femme : diagnostic
Caroline PLASSAIS (Suresnes)

Sténose de l'urètre chez la femme : y a-t-il une place pour le traitement endoscopique ?
Lucas FRETON (Rennes)
Arthur GALANO (Caen)

Sténose de l'urètre chez la femme : techniques chirurgicales d'urétroplastie féminine
Claire RICHARD (Rennes)

Diverticule urétral : diagnostic, points clés
Sophie HUREL (Paris)

Diverticule urétral : diverticulectomie urétrale, points techniques
Nicolas MOREL-JOURNEL (Lyon)
Paul NEUVILLE (Lyon)

Quels lambeaux utiliser et quand en reconstruction génito-urinaire féminine ?
Mathieu FOUREL (Lille)
Olivier PUYUELO (Lille)

Amphi. Havane 08:30 - 10:00

Lithiase

Forum du Comité lithiase
Le calcul de stase

Responsable du comité et modératrice : Nadia ABID (Lyon)

08:30
Épidémiologie
Michel DAUDON (Paris)

08:37
Physiologie
Jean-Philippe HAYMANN (Paris)

08:45
Types de calculs, reconnaissance endoscopique
Vincent ESTRADE (Bordeaux)

08:50
Calcul de vessie (CTMH)
Clément SARRAZIN (Grenoble)

09:00
Calcul de vessie chez le neurologique (CoNU)
Pierre-Luc DEQUIREZ (Lille)

09:10
Syndrome de jonction
Gautier RAYNAL (Saint-Maur)

09:20
Rein en fer à cheval
Nicolas ABDO (Montpellier)

09:27
Diverticule caliciel
Marie-Lou LETOUCHE (Tours)

09:34
Sténose urétérale
Mariela CORRALES (Clermont-Ferrand)

09:41
Urétérocèle
Marie CHICAUD (Limoges)

09:48
Rein ectopique
Paul MERIA (Paris)

09:54
Discussion

Salle 342 B | 08 : 15 - 10 : 00

Tous parcours

Forum du Comité de formation continue
En 2026, un urologue peut-il encore se permettre de ne pas utiliser l'IA ? Intelligence artificielle en urologie : révolution, illusion ou outil du quotidien ?

Responsable du comité : Matthieu DURAND (Nice)
Modérateurs : Aurélien DESCAZEAUD (Limoges), Zine-Eddine KHENE (Rennes)

08:30
Sondage d'ouverture : où en sont réellement les urologues avec l'IA ? Matthieu DURAND (Nice)

08:35
IA générative : que peut-elle déjà faire pour l'urologue et comment choisir son outil ?
Alice PITOUT (Nancy)

08:50
L'IA pendant la consultation : écouter, synthétiser, structurer et rédiger
Romain HAIDER (Cannes)

09:00
Secrétariat médical et IA : que peut-on réellement automatiser aujourd'hui ?
Olivier ALENDA (Toulon)

09:10
Discussion : l'IA nous fait-elle réellement gagner du temps ? Matthieu DURAND (Nice)

09:15
IA diagnostique, pronostique et décisionnelle : quelles applications concrètes en urologie aujourd'hui ? Jean-Baptiste BEAUVAL (Toulouse)

09:30
IA et recherche : chercher, analyser et rédiger autrement
Zine-Eddine KHENE (Rennes)

09:40
Publications scientifiques et IA : les revues aussi s'adaptent ! Peut-on détecter un article écrit par une IA ?
Morgan ROUPRÊT (Paris)

09:45
Tout ce que nous venons de vous montrer : peut-on vraiment le faire ?
Stéphane BART (Pontoise)
Didier LEGEAIS (Grenoble)

09:55
Sondage final : vous avons-nous convaincus ?
Matthieu DURAND (Nice)
Skander ZOUARI (Tunis)

10:00
Conclusion : poursuivre avec l'AFU IA Academy
Matthieu DURAND (Nice)

Salle 343 | 08:30 - 10:00

Tous parcours

Forum d'exercice professionnel
Gestion périopératoire des anticoagulants

Organisateurs et modérateurs :
Stéphane BART (SNCUF, OA-AFU, Pontoise), Didier LEGEAIS (Président du SNCUF, Grenoble), Catalin CIUTA, Bertrand POGU (OA-AFU, Châlons-en-Champagne)

Nouvelles recommandations 2026 de la SFAR : « Gestion des anticoagulants pour une procédure invasive programmée » et applications
Gaëlle FIARD (Grenoble)
Anne GODIER (Paris)
François JAULIN (Paris)

Solution sécurité patient « gestion périopératoire des antithrombotiques »
Bertrand POGU (Châlons-en-Champagne)

AFAMAU
ASSOCIATION FRANÇAISE DES ASSISTANTES MÉDICO-ADMINISTRATIVES D'UROLOGIE

Salle 352 AB | 08:30 - 16:30
Journée des AMA

Journée des assistantes médico-administratives

Organisateurs : Dr Charles DARIANE (Paris), Mme Marlène PUCIATA-MOLINARI (Nice)
Modérateurs : Dr Charles DARIANE (Paris), Dr Julien DEFONTAINES (Quincy-sous-Sénart)
Mme Marlène PUCIATA-MOLINARI (Nice)

08:30
Accueil - Le mot de la Présidente de l'AFAMAU
Mme Marlène PUCIATA MOLINARI, Présidente

08:45
Le mot du Président du 120e CFU
Pr Jean-Luc DESCOTES (Grenoble)

09:00
Neurovessie et chirurgie / L'accueil du patient en situation de handicap - le rôle du secrétariat
Dr Laurent SOUSTELLE avec la participation de ses assistantes Mme MONTERO et Mme LANTE (Nîmes)

10:00
Chirurgie robotique en urologie
Dr Léo COLOMB DE DAUNANT (urologue, Nîmes)

11:00
Nouvelles réglementations et accès aux soins en urologie fonctionnelle de la femme
Dr Sophie HUREL (urologue, HEGP, Paris)

12:00 Pause déjeuner

13:30
La recherche clinique pour les nuls : exemple d'une étude observationnelle sur les bénéfices de la pré-habilitation basée sur l'évaluation de l'assistante médicale
Dr Julien DEFONTAINES (urologue, Quincy-sous-Sénart) avec Elysa ANGLES (attachée de recherche clinique HP Claude Galien, Quincy-sous-Sénart)

14:30
L'optimisation de la préparation du patient à son opération : l'exemple de la thérapie numérique Betty et le rôle de la secrétaire dans ce parcours péri opératoire digital
Dr Guillaume PLOUSSARD (urologue, Toulouse)

15:30
Traitement des tumeurs de vessie non infiltrantes
Dr Alexandre MARSAUD (urologue, Nice)

16:30 Fin de la journée

16:30
Assemblée Générale de l'AFAMAU
Mme Marlène PUCIATA MOLINARI, Présidente
Mme Corinne CINNA, Vice-présidente
Mme Natalie MONTERO, Responsable réseaux sociaux
Dr Charles DARIANE, membre honoraire

Salle 342 A | 09:30 - 11:00

HBP

Forum du Comité des troubles mictionnels de l'homme
HBP : prise en charge de situations complexes

Responsable du comité et modérateur : Souhil LEBDAI (Angers)

Nycturie
Jérôme GAS (Montauban)

Hypocontractilité vésicale
Jonas WILISCH (Lyon)

Hyperactivité vésicale
Emmanuel DELLA NEGRA (Plérin)

Risque hémorragique
Hakim FASSI FEHRI (Lyon)

Patient fragile
Julien ANRACT (Paris)

Veille bibliographique : publications marquantes 2025-2026
Clément SARRAZIN (Grenoble)

Amphi. Bordeaux 10 : 00 - 11 : 00

Séance Plénière

Séance Plénière 7

Présidents de séance : Gaëlle FIARD (Grenoble), Alexandre de la TAILLE (Créteil)

10:00 Les Rencontres AFU/EAU

The Future of Urology in Europe

Modérateurs :
Antoine FAIX (AFU ; Montpellier)
James N'DOW (EAU ; Aberdeen, Ecosse)

10:00

Welcome and Introduction
Shared challenges and opportunities for the next decade

Antoine FAIX (Montpellier)
James N'DOW (Aberdeen, Ecosse)

10:02

European databases or Randomized trials?

James N'DOW (Aberdeen, Ecosse)

10:07

How and why should a national registry be developed?

Yann NEUZILLET (Suresnes)

10:12

The empowered patient: Shared decision-making and digital health

10:12 *Patient involvement in the EAU*
Eamonn ROGERS (Galway, Irlande)

10:22 *Patient involvement in the AFU*
Julien BRANCHEREAU (Nantes)

10:25 *Patient involvement in therapeutic strategies*
Fabrice BOSSAERT (Cerhom, Paris)

10:28

Interactive Expert Discussion & Take Home Messages - What will urology look like in 2035?

To be confirmed

Une traduction simultanée via votre smartphone sera proposée.

10:30 Pour ou Contre 9

Il faut curer systématiquement les cancers de la prostate opérés à risque haut et intermédiaire défavorable, à l'ère du TEP PSMA

Pour : Guillaume PLOUSSARD (Toulouse)
Contre : Charles DARIANE (Paris)

CANCER DE LA PROSTATE
TOUS PARCOURS

Amphi. Havane | 10 : 00 - 11 : 15

Séance Plénière

Séance Plénière 8

Présidents de séance : Julien DEFONTAINES (Paris), Stéphane DROUPY (Nîmes)

10:00 Les rencontres AFU-SFRO

Cancer de la prostate à haut risque en 2026, vers une redéfinition des standards thérapeutiques : quelle place pour la chirurgie robotique, la radiothérapie moderne et les nouvelles hormonothérapies ?

Modérateur : Olivier ALENDA (Toulon)
Olivier CHAPET (Lyon)

Intervenants : Ulrike SCHICK (Brest)
Marc-Olivier TIMSIT (Paris)

10:45 Conférence du Cercle Félix Guyon

L'urologie du XIXe siècle à nos jours : doutes et certitudes

Alain HOULGATTE (Paris)
Antoine VALERI (Brest)

À partir de l'exemple de la prise en charge de certaines pathologies, cette conférence permettra de suivre l'évolution de la spécialité, de l'abstention chirurgicale à la robotique.

CANCER DE LA PROSTATE | TOUS PARCOURS

Avec la participation de AFRePP Association Française de Rééducation en Pelvi-Périnéologie

Salle 351 | 10 : 00 - 17 : 00

Journée des kinés

Journée des kinésithérapeutes

Coordinateurs : Xavier BIARDEAU (Lille), Caroline THUILLIER (Grenoble), AFRePP

10:00

Le mot du Président de l'AFU
Dr Antoine FAIX (Montpellier)

10:10

Valoriser et faire évoluer sa pratique professionnelle

- Télé-expertise en 2026 : une opportunité pour tous
  Delphine GIRARD (Embrun)

10:30

Session prostatectomie : optimisation de la prise en charge et innovations

- Avant / Après chirurgie : quand et comment prendre en charge nos patients ?
  Points de vue du kiné et de l'urologue
  Céline GAUDIN (Maxeville)
  Dr Arnaud MANEL (Chalon-sur-Saône)
- Cancer de la prostate : les techniques chirurgicales innovantes
  Dr Julien ANRACT (Paris)

11:30

Que faire face à... ?
Les situations cliniques du quotidien décryptées

- Une violence sexuelle ?
  Caroline GONON (Alfortville)
  Dr Didier LEGEAIS (Grenoble)
- Une vessie hyposensible, « mégavessie » ?
  Blandine LIAGRE (Lille)
  Dr Xavier BIARDEAU (Lille)
- Une infection clinique urinaire ou génitale ?
  Morgane BRIN (Paris)
  Dr Maxime VALLÉE (Poitiers)
- Une incontinence de la femme enceinte ?
  Amandine DEFRAINE (Lille)
  Dr Marine LALLEMANT (Lille)
- Une hémorroïde ou une fissure anale ?
  Camille LECLUSE (Boulogne-Billancourt)
  Pr Laurent ABRAMOWITZ (Paris)

13:00 Pause déjeuner tous ensemble

14:30

Incontinence urinaire d'effort : comprendre, évaluer, agir efficacement

- Quand prescrire de la rééducation pelvi-périnéale ?
  Dr Caroline THUILLIER (Grenoble)
- BDK : les indispensables à ne jamais oublier
  Véronique BLANCHARD (Chanceaux-sur-Choisille)
  Florence HAPPILLON (Anthy-sur-Léman)
- Toux et continence : le lien clé entre respiration et périnée
  Elisabeth ICART (Briançon)
- Sport et IUE : quels impacts, quelles adaptations de traitement ?
  Lucie PERRIN (Nyon, Suisse)
- Traitements chirurgicaux : focus sur les alternatives non prothétiques
  Dr Caroline THUILLIER (Grenoble)

16:00

Comment je fais ?
Focus sur les outils et techniques clés

- Pour maîtriser le BFB négatif ?
  Adèle REDIEN (Boëge)
- Pour faire une rééducation guidée par biofeedback échographique
  Montserrat REJANO-CAMPO (Paris)
- Pour choisir les paramètres d'électro-stimulations en fonction de l'indication ?
  Naziha AMROUNE (Roubaix)

16:45

Breaking News

- Fiche info patient kinésithérapie pelvi-périnéale (AFRePP / AFU / CNGOF / SNFCP)
  Florence HAPPILLON (Anthy-sur-Léman)
  Dr Caroline THUILLIER (Grenoble)

16:50

Le mot de la Présidente de l'AFRePP
Delphine GIRARD (Embrun)

17:00 Fin de la journée

Salle 342 B | 10 : 30 - 11 : 30

Neuro-urologie

Communications Orales - Session 17
Neuro-urologie et autres troubles mictionnels

Modérateurs : Eléna BRASSART (Angers), Charles MAZEAUD (Vandœuvre-lès-Nancy)

10:30 CO_147

Activation de la moelle épinière dans le fonctionnement du bas appareil urinaire : validation externe chez des sujets sains

A. BLONDEAU*, E. QUINTINO, G. DROUOT, G. HOSSU, C. MAZEAUD (Nancy)

10:40 CO_148

Validation externe du modèle prédictif « VOID » de succès d'implantation de neuromodulateur sacré chez les patients atteints de troubles de la vidange vésicale

S. DEMETRIOU*, X. BIARDEAU, P-L. DEQUIREZ, M. LEROY (Lille), Q. DUCROT, X. GAMÉ (Toulouse), H. PARIS (Rennes), S. TOUBOL, M-A. PERROUIN-VERBE (Nantes), N. KHALIL, V. PHÉ (Paris), A. RUFFION, T. ARBER (Lyon), B. PEYRONNET (Rennes), T. BRIERRE (Toulouse), C. MAZEAUD (Nancy)

10:50 CO_149

Neuromodulation sacrée : analyse PMSI des taux d'implantation définitive et des réinterventions

A. BLONDEAU*, A. PITOUT (Nancy), H. BYUN, J. GAUDRY (Montrouge), P. ESCHWÈGE, C. MAZEAUD (Nancy)

11:00 CO_150

Comparaison d'une stratégie en fréquence et d'une stratégie en polarités lors de la phase de test de la neuromodulation sacrée

P-L. DEQUIREZ*, X. BIARDEAU (Lille)

11:10 CO_151

Reproductibilité, validité et sensibilité au changement de la cystomanométrie dans la vessie neurologique : utilisation secondaire des données des études CONTENT

P. DENYS (Garches), P. ABRAMS, A. GAMMIE (Bristol, UK), C. JOUSSAIN* (Garches), A. FORESTIER, P. MAISONOBE, M. BENETEAU, C. VILAIN (Paris), M. KENNELLY (Charlotte, USA)

11:20 CO_152

Symptômes du bas appareil urinaire chez les patients masculins atteints de la maladie de Parkinson : symptômes cliniquement significatifs et profils urodynamiques

J-B. BIANCHINI*, M. PAL (Lausanne, Suisse), F. BRUYÈRE (Tours), N. GRILO (Lausanne, Suisse)

Salle 343 | 10:30 - 11:30

Andrologie - Sexologie

Communications Orales - Session 18
Infertilité

Modérateurs : Jean-Pierre GRAZIANA (Lorient), Charlotte METHORST (Saint-Cloud)

10:30 CO_153

Le syndrome douloureux post-vasectomie (PVPS) : série de 8 cas et revue des options thérapeutiques

V. HUPERTAN* (Paris)

10:40 CO_154

Impact de la supplémentation en vitamine D sur les paramètres du spermogramme chez les hommes infertiles

M. JELASSI, M. TABKA, A. BHOURI*, A. SALLEM, M. MEHDI, W. HAMDOUNI, K. KTARI, M. TOUFFAHI, F. BOUJELBEN, R. SELMI, E. DIMASSI (Monastir, Tunisie)

10:50 CO_155

Varicocélectomie microchirurgicale assistée par loupe dans un contexte de ressources limitées : faisabilité et résultats d'un centre tertiaire d'Afrique de l'Ouest

O. GAYE* (Dakar, Sénégal)

11:00 CO_156

Consensus sur le dépistage des troubles sexuels en AMP : pratiques, enjeux et recommandations pour une prise en charge globale

C. METHORST* (Saint-Cloud)

11:10 CO_157

Influence de la cure de varicocèle microchirurgicale par voie subinguinale sur les paramètres spermatiques : analyse de 44 cas

W. AKAKPO (Paris), T. DIALLO* (Conakry, Guinée)

11:20 CO_158

Désirs de parentalité et préservation de la fertilité chez les personnes transgenres : connaissances, attentes et obstacles ; résultats d'une étude transversale monocentrique française

C. LAROSE* (Québec, Canada), S. SAMHANI, E. FEIGERLOVA (Nancy)

Amphi. Bordeaux 11:30 - 13:00

Séance Plénière

Séance officielle du 120e Congrès Français d'Urologie

Présidents de séance : Antoine FAIX (Président de l'Association Française d'Urologie)
Jean-Luc DESCOTES (Président du 120e Congrès Français d'Urologie)

11:30

Amphi. Bordeaux 14:00 - 15:50

Tous parcours

Communications Vidéos - Session 3

Modérateurs : Romain BOISSIER (Marseille), Gaëlle MARGUE (Bordeaux)

14:00 CV_018

Junior à senior : étapes clés du curage ilio-obturateur droit, analyse pédagogique

L. BETTLER*, A. ESCOFFIER, L. CORMIER (Dijon)

14:10 CV_026

Urétéroscopie souple avec gaine aspirante

M. CHICAUD* (Limoges), C. GONZALES, F. ZORZI, N. NANNOLA, F. PANTHIER, O. TRAXER (Paris)

14:20 CV_020

Exérèse d'une lésion rétropéritonéale gauche par laparoscopie robot-assistée : à propos d'un ganglioneurome géant de découverte fortuite

C. MARDELLI*, A. LABERNARDIE, R. FLEURY, Q. VESVAL, R. MATHIEU, Z-E. KHENE, K. BENSALAH (Rennes)

14:30 CV_021

Néphrectomie avec thrombectomie cave robot-assistée

T. DOUNNA*, L. SURLEMONT (Rouen)

14:40 CV_022

Héminéphrectomie droite avec thrombectomie cave sur rein unique par laparoscopie robot-assistée et modélisation 3D

M. ODIN* (Dijon), G. MARGUE, E. JAMBON, Y. MOKRANE, F. BLADOU, G. ROBERT, J-C. BERNHARD (Bordeaux)

14:50 CV_023

Néphrectomie partielle droite robot-assistée : gestion d'une plaie veineuse du pédicule tumoral par clampage sélectif et fluorescence peropératoire

J. M'BONGO MARTINA*, L. CHOFFEL, F. KLEINCLAUSS (Besançon)

15:00 CV_024

Cancer du rein avec invasion veineuse segmentaire : trucs et astuces pour la néphrectomie partielle robot-assistée guidée par l'image 3D (3D IGRAPN)

C. SAUVÉ*, G. MARGUE, E. JAMBON, M. YACOUB, E. BRETON, A. BOULENGER DE HAUTECLOQUE, E. ALEZRA, V. ESTRADE, G. CAPON, F. BLADOU, G. ROBERT, J-C. BERNHARD (Bordeaux)

15:10 CV_025

Prise en charge conservatrice d'une tumeur de la voie excrétrice supérieure droite par urétéroscopie souple avec laser Thulium fibré

C. CASTES* (Paris), M. CHICAUD (Limoges), C. GONZALES, F. ZORZI, N. NANNOLA, F. PANTHIER, O. TRAXER (Paris)

15:20 CV_019

Cure de prolapsus par voie vaginale : sacrospinofixation antérieure

T. MAS*, K. SAOUT, C. LE MENER, G. CUVELIER, M. GUEGUEN, A. FORET (Quimper)

15:30 CV_027

Néphro-urétérectomie par voie robotique chez un patient présentant un carcinome urothélial de la voie excrétrice sur un rein en fer à cheval

D. PAILLUSSON*, B. MESNARD, S. DE VERGIE, J.RIGAUD (Nantes)

15:40 CV_028

Transposition robot-assistée de la veine rénale gauche pour syndrome de Nutcracker symptomatique : stratégie opératoire et points de sécurité vasculaire

T. DOBÉ*, J-F. HERMIEU (Paris)

Amphi. Havane 14 : 00 - 16 : 15

Séance Plénière

Séance Plénière 9

Présidents de séance : Guillaume DEFORTESCU (Rouen), Gilles KARSENTY (Marseille)

14:00 Pour ou Contre 10

Cœur et sexualité ?

Ala CHEBBI (Paris)
Antoine FAIX (Montpellier)
Nadja STIVALET (Paris)

14:30 État de l'Art 30

Gestion des Ta bas grade multi-récidivants ?

Pierre-Etienne GABRIEL (Paris)

14:45 Trucs et Astuces 3

Simulateur de greffe

Jad KASSIR (Lyon)

15:00 Table Ronde 8

Regret de vasectomie : réversion (vaso-vasostomie, vaso-épidydimostomie ou TESE-ICSI ?), décision centrée sur le couple, coûts, délais et taux de naissance vivante

William AKAKPO (Neuilly-sur-Seine)
Charlotte METHORST (Paris)
Ambroise SALIN (Quint-Fonsegrives)

15:30 État de l'Art 31

Le rein du futur : vers des greffes sans donneur humain (la xénogreffe, le rein artificiel, l'organogenèse)

Marc-Olivier TIMSIT (Paris)

15:45 Trucs et Astuces 4

Quel bilan en cas de suspicion de complications de bandelette sous-urétrale ?

Grégoire CAPON (Bordeaux)
Marie FLORIN (Paris)

16:00 État de l'Art 32

Place des techniques autologues dans la chirurgie de l'incontinence urinaire d'effort féminine

François MEYER (Paris)

ANDROLOGIE SEXOLOGIE | TRANS-PLANTATION | INCONTINENCE | CANCER DE LA VESSIE

Communications Orales - Session 19
Cancer de la prostate : diagnostic

Modérateurs : Jérôme GAS (Montauban), Jonathan OLIVIER (Lille)

14:00 CO_164

Remplacement des biopsies systématiques par des prélèvements péri-lésionnels lors des biopsies transpérinéales par fusion IRM-échographie chez les patients sans antécédent de biopsie avec lésions PI-RADS 4-5

B. BUHAS (Paris), A. ULERI, M. LESOURD, B. PRADÈRE, C. TOLLON (Quint-Fonsegrives), M. BABOUDJIAN (Marseille), G. PLOUSSARD* (Toulouse)

14:10 CO_160

Pratique et perception de la détection précoce du cancer de la prostate chez des médecins généralistes dans le nord de la France

H. PANNECOUCKE, J. OLIVIER, D. SÉGUIER* (Lille)

14:20 CO_161

Segmentation prostatique par intelligence artificielle évaluée par la différence relative de volume de segmentation (SVD) IRM-TRUS, un indicateur cliniquement pertinent : validation externe chez 1 042 patients

L. LENFANT* (Paris), C. BEITONE, J. TROCCAZ (Grenoble), M. ROUPRÊT (Paris), V. SANDRINE (Grenoble), P. MOZER (Paris)

14:30 CO_162

Prédiction de l'extension extra-prostatique : pertinence des descripteurs morphologiques 3D issus de l'IRM

P. ROUSSEAU, I. BUVAT (Orsay), Y. ALLORY, A. COLAU, A. MASSON-LECOMTE (Paris), F. ORLHAC (Orsay), A. PEYROTTES* (Paris)

14:40 CO_163

PI-RADS 4 : faut-il tous les biopsier ?

A. PEYROTTES* (Paris), R. DIAMAND (Bruxelles, Belgique), T. LONG DEPAQUIT (Toulon), U. ALESSANDRO (Quint-Fonsegrives), J. ANRACT (Paris), G. FIARD (Grenoble), R. RENARD-PENNA (Paris), T. ROUMEGUÈRE (Bruxelles, Belgique), O. ROUVIÈRE (Lyon), G. PLOUSSARD (Toulouse), M. BABOUDJIAN (Marseille)

14:50 CO_159

Le toucher rectal a-t-il encore sa place pour la stadification du cancer de la prostate ? Résultats de l'étude iTNM

A. PEYROTTES* (Paris), M. BABOUDJIAN (Marseille), T. LONG DEPAQUIT (Toulon), M. ROUPRÊT (Paris), T. ROUMEGUÈRE, A. PELTIER (Bruxelles, Belgique), G. PLOUSSARD (Toulouse), R. DIAMAND (Bruxelles, Belgique)

15:00 CO_165

Biopsies ciblées, péri-lésionnelles et systématiques : résultats de l'étude prospective multicentrique européenne MIRAGE

A. PEYROTTES* (Paris), A. ULERI (Quint-Fonsegrives), J. ANRACT (Paris), G. FIARD (Grenoble), R. RENARD-PENNA (Paris), T. LONG DEPAQUIT (Toulon), C. BASTIDE (Marseille), G. PLOUSSARD (Toulouse), R. DIAMAND (Bruxelles, Belgique), M. BABOUDJIAN (Marseille)

15:10 CO_166

Cadrage *versus* systématique : comparaison rétrospective de deux protocoles de biopsies prostatiques en dehors de la cible

G. MANFREDINI*, L. BRABANT, L. LARNAUDIE, M. PEYROMAURE, N. BARRY DELONGCHAMPS, M. SIBONY, J. ANRACT (Paris)

15:20 CO_167

Impact des biopsies systématisées en complément des biopsies ciblées pour la sélection des patients éligibles à un traitement focal hémi-glande du cancer de la prostate

C. LE MENER (Quimper), V. TISSOT, J. RENAND, A. ZAMBON, C. SIEBERT, T. SEGALEN, C. DERUELLE, V. JOULIN, L. DOUCET, A. UGUEN, A. LE BONNIEC*, A. FOURCADE, A. VALERI (Brest)

15:30 CO_168

Fusion cognitive *versus* fusion software pour les biopsies ciblées prostatiques : résultats de l'étude prospective multicentrique MIRAGE

C. AGÜERO* (Marseille), T. LONG DEPAQUIT (Toulon), A. ULERI (Marseille), J. ANRACT (Paris), L. BRABANT (Paris), G. ASSENMACHER), A. BAUDEWYNS (Bruxelles, Belgique), A. PEYROTTES (Paris), F. SANGUEDOLCE (Barcelone, Espagne), G. FIARD (Grenoble), R. RENARD-PENNA (Paris), N. HUBNER (Vienne, Autriche), A. MESSAS (Paris), O. WINDISCH (Genève, Suisse), C. BASTIDE (Marseille), V. COLINET, A. PELTIER (Bruxelles, Belgique), G. PLOUSSARD (Toulouse), R. DIAMAND (Bruxelles, Belgique), M. BABOUDJIAN (Marseille)

15:40 CO_169

Plus d'infections, moins de résistances : fosfomycine *versus* ciprofloxacine en antibioprophylaxie des biopsies prostatiques transrectales

A. CHEVRIER* (Besançon), T. KLOPFENSTEIN, V. RICHARD (Trévenans), J. M'BONGO MARTINA (Besançon), J. MOURAD, J. SIMON (Trévenans), A. FRONTCZAK (Besançon)

15:50 CO_170

Stratification du risque d'évolution carcinologique des cancers de la prostate ; incident après énucléation prostatique selon le PSA post-opératoire

A. CLERGET*, P. BIAN, F. DESFEMMES, Q. MANACH, C. MICHAUD, J. WELLER, C. GAUDILLAT, X. DURAND, C. MICHEL (Paris)

Salle 342 A | 14:00 - 15:00

organisé par Boston Scientific

Meet the Experts

Rezūm après VAPEUR : quelle place dans l'arsenal thérapeutique ?

Voir page 168

Salle 342 A | 15:00 - 16:30

organisé par Focal·One®

Atelier Pratique

Thérapie focale HIFU en 2026 - Du bon profil patient à la mise en place d'un programme HIFU à succès

Voir page 168

Salle 342 B | 14 : 00 - 15 : 00

Tous parcours

Atelier Médico-légal

Organisateur : Marc SCHNEIDER (Colmar)

Présentation de 2 cas cliniques médico-légaux impactants
Marc SCHNEIDER (Colmar)
Mathilde TANGUY (Paris)

La traçabilité de l'information aux patients et les diverses voies de recours des patients en cas de plainte contre un médecin
Thérèse PHAM (Paris)

Communications Orales - Session 20
Lithiase : URS et NLPC

Modérateurs : Nadia ABID (Lyon), Christophe ALMERAS (Toulouse)

14:00 CO_171

Classification des calculs par *Deep Learning* à partir d'images endoscopiques avec simulation de données

M. CORRALES*, K. QUINTANAR, D. PUREUR, L. GUY (Clermont-Ferrand)

14:10 CO_172

Une nouvelle technologie dans le traitement des calculs rénaux par urétéroscopie : le contrôle intelligent en temps réel de la pression intrarénale, de l'irrigation et de l'aspiration

B. GEAVLETE*, P. GEAVLETE, C. MARES, R. MULTESCU, V. IORDACHE (Bucarest, Roumanie)

14:20 CO_173

De l'anatomie à l'intelligence artificielle : comment les gaines d'accès urétéral flexibles avec aspiration transforment les résultats de l'urétroscopie

C. GHNATIOS (Jacksonville, USA), C. NEDBAL (Monza, Italie), Z-E. KHENE (Rennes), G. CACCIAMANI (Los Angeles, USA), P. DE BACKER (Gand, Belgique), P. KRONENBERG (Lisbonne, Portugal), T. TEFIK (Istanbul, Turquie), B. TURNEY (Oxford, UK), O. TRAXER (Paris), B. SOMANI (Southampton, UK), V. GAUHAR (Singapour), F. PANTHIER* (Paris)

14:30 CO_174

La culture urinaire peropératoire pré-laser est le facteur prédictif le plus puissant des complications infectieuses après urétéroscopie flexible : étude prospective monocentrique mono-opérateur

N. NANNOLA (Paris), P. SCILIPOTI (Milan, Italie), A. BRAVO-BALADO (Barcelone, Espagne), F. ZORZI (Paris), L. IPPOLITA JANNELLO (Milan, Italie), S. MORETTO, A. QUARÁ, A. ALANAZI, H. WERTH, C. GONZALES*, J. CABRERA, A. MADDEN (Paris), S. MICALI (Modène, Italie), L. VILLA, F. MONTORSI, A. BRIGANTI (Milan, Italie), L. CANDELA, S. DOIZI, F. PANTHIER, O. TRAXER (Paris)

14:40 CO_175

Urétéroscopes numériques à usage unique : quelles sont les caractéristiques essentielles aux futures générations ? Résultats d'une enquête internationale

S. KUTCHUKIAN* (Nîmes), M. CORRALES (Clermont-Ferrand), M. CHICAUD (Limoges), M-L. LETOUCHE (Tours), F. ROUSTAN (Toulon), P. MERIA (Paris), N. ABDO (Montpellier), P. CHIRON (Saint-Mandé), B. MALVAL (Rouen), V. ESTRADE (Bordeaux), G. RAYNAL (Saint-Maur-des-Fossés), S. LEMOINE, E. DENIS (Lyon), C. ALMERAS (Toulouse), F. PANTHIER (Paris), N. ABID (Lyon)

14:50 CO_176

Urétéroscopie flexible et lithotritie laser Thulium:YAG pulsé : étude rétrospective multicentrique

C. GONZALES* (Paris), J. KWOK (Singapour), P. SCILIPOTI (Milan, Italie), F. ZORZI, N. NANNOLA (Paris), M. CHICAUD (Limoges), H. WERTH, L. BERTHE, S. MORETTO (Paris), M. CORRALES (Clermont-Ferrand), S. DOIZI, O. TRAXER (Paris), A. SIERRA (Barcelone, Espagne), F. PANTHIER (Paris)

15:00 CO_177

Les urologues peuvent-ils estimer de manière fiable la pression intrarénale sans recourir à une surveillance objective ? Résultats d'une enquête internationale par vidéo

M-L. LETOUCHE* (Tours), O. ZEKRAOUI, M. MAHMOUD, Y. STEFFI, G. VINEET, C. BEN (Montréal, Canada), C. KELVEN, L. RACHEL (Singapour), N. BHOJANI (Montréal, Canada)

15:10 CO_178

La position pyélique de la boucle proximale améliore-t-elle la tolérance des sondes double J ? Étude prospective basée sur l'USSQ

A. EL ATTAR*, A. ERRADOUANI, A. CHATAR, M. LAKMICHI, Z. DAHAMI, I. SARF (Marrakech, Maroc)

15:20 CO_179

Urétéroscopie souple *versus* mini-néphrolithotomie percutanée pour les calculs rénaux de 2–3 cm : étude prospective appariée par score de propension et complexité lithiasique

A. ERRADOUANI*, A. CHATAR, M. LAKMICHI, Z. DAHAMI, I. SARF, A. EL ATTAR (Marrakech, Maroc)

15:30 CO_180

Étude de faisabilité sur le repérage du trajet de ponction du rein avant la néphrolithotomie percutanée en utilisant une technique d'intelligence artificielle

M. ABDESSATER*, R. TOUMA SAWAYA, O. NASRALLAH (Beyrouth, Liban), W. BELMEHDI, Y. BENNANI (Paris)

15:40 CO_181

Performance comparative des scores néphrolithométriques dans la prédiction du succès de la mini-néphrolithotomie percutanée : étude prospective monocentrique

E. DIMASSI*, A. SAKLY, A. CHAKROUN, A. TOUATI, W. SIDHOM, W. ZAKHAMA, M. BINOUS (Mahdia, Tunisie)

15:50 CO_182

Facteurs prédictifs d'hospitalisation prolongée après mini-NLPC : expérience monocentrique de 124 cas

E. DIMASSI*, A. SAKLY, A. CHAKROUN, A. TOUATI, W. SIDHOM, W. ZAKHAMA, M. BINOUS (Mahdia, Tunisie)

Salle 342 B | 15 : 00 - 16 : 00

Tous parcours

Communications Orales - Session 21
Tumeur urothéliale du haut appareil

Modérateurs : François AUDENET (Paris), Igor DUQUESNE (Créteil)

15:00 CO_183

Evaluation de la thérapie vasculaire photodynamique ciblée (VTP) par padéliporfine dans le carcinome urothélial des voies excrétrices supérieures de bas grade (UTUC LG) : résultats préliminaires de l'étude de phase 3 ENLIGHTED

G. MARCQ* (Lille), J. RAMAN (Hershey, USA), R. KAUFMAN (Albany, USA), H. DJALADAT (Los Angeles, USA), A. SHABSIGH (Columbus, USA), V. MARGULIS (Dallas, USA), S. PSUTKA (Seattle, USA), A. SHVERO (Ramat Gan, Israël), N. SHORE (Myrtle Beach, USA), E. UCHIO (Irvine, USA), S. RAUSCH (Tübingen, Allemagne), R. GRUBB (Charleston, USA), M. COLOMBEL (Lyon), M. ALLER (La Corogne, Espagne), K. OGAN (Atlanta, USA), N. SINGLA (Baltimore, USA), L. PECEN (Plzeň, République Tchèque), E. ALPERT (Ness Ziona, Israël), A. SCHERZ (Rehovot, Israël), J. COLEMAN (New York, USA)

15:10 CO_184

Résultats du traitement endoscopique conservateur chez les patients rein unique atteints de carcinome urothélial des voies excrétrices supérieures : étude de cohorte multicentrique

P. SCILIPOTI (Milan, Italie), F. ZORZI, C. GONZALES* (Paris), M. CHICAUD (Limoges), L. IPPOLITA JANNELLO (Milan, Italie), U. GRADILONE (Rome, Italie), N. NANNOLA, S. MORETTO (Paris), A. FOLCIA, D. ROBESTI, A. OCCHI, A. COSENZA, E. VENTIMIGLIA (Milan, Italie), L. CANDELA (Paris), F. MONTORSI, A. BRIGANTI (Milan, Italie), S. DOIZI, F. PANTHIER (Paris), L. VILLA (Milan, Italie), O. TRAXER (Paris)

15:20 CO_185

Chirurgie conservatrice rénale pour le carcinome urothélial des voies excrétrices supérieures : résultats oncologiques et fonctionnels à long terme issus d'une expérience monocentrique sur 30 ans

P. SCILIPOTI (Milan, Italie), F. ZORZI (Paris), L. JANNELLO (Milan, Italie), S. MORETTO (Paris), A. BRAVO-BALADO (Barcelone, Espagne), A. QUARÁ, G. ABI TAYEH, A. ALANAZI (Paris), U. GRADILONE (Rome, Italie), H. WERTH (Paris), M. CHICAUD* (Limoges), L. BERTHE, L. CANDELA, S. DOIZI, F. PANTHIER, O. TRAXER (Paris)

15:30 CO_186

Prise en charge conservatrice des carcinomes urothéliaux synchrones bilatéraux des voies excrétrices supérieures : redéfinir ce qui était autrefois inévitable

F. ZORZI (Paris), P. SCILIPOTI (Milan, Italie), N. NANNOLA, C. GONZALES (Paris), M. CHICAUD* (Limoges), A. FOLCIA, D. ROBESTI, A. OCCHI, F. MONTORSI, A. BRIGANTI, A. SALONIA, M. MOSCHINI (Milan, Italie), S. DOIZI, F. PANTHIER (Paris), L. VILLA (Milan, Italie), O. TRAXER (Paris)

15:40 CO_187

Suivi des carcinomes urothéliaux des voies excrétrices supérieures traités de manière conservatrice : compromis diagnostique entre uro-scanner, cytologie urinaire et urétéroscopie

P. SCILIPOTI (Milan, Italie), R. LA MURA, F. ZORZI (Paris), M. CHICAUD* (Limoges), N. NANNOLA, C. GONZALES (Paris), A. FOLCIA, A. OCCHI, E. VENTIMIGLIA (Milan, Italie), L. CANDELA (Paris), G. ROSIELLO, M. MOSCHINI, F. MONTORSI, A. BRIGANTI, A. SALONIA (Milan, Italie), S. DOIZI, F. PANTHIER (Paris), L. VILLA (Milan, Italie), O. TRAXER (Paris)

15:50 CO_188

Performances diagnostiques de la 18FDG-TEP pour la détection de l'atteinte ganglionnaire dans les carcinomes urothéliaux des voies excrétrices supérieures : une étude monocentrique rétrospective

C. GAGLIARDI*, O. GOUHIZOUN, A. KHADDAD, S. MEBROUKINE, F. BLADOU, J-C. BERNHARD, G. ROBERT, C. KLEIN (Bordeaux)

Amphi. Havane | 16 : 30 - 18 : 00

Symposium

organisé par NOVARTIS

Imagerie et thérapie au PSMA dans le cancer de la prostate : de la donnée clinique à l'intégration en pratique

Voir page 169

Amphi. Havane | 18 : 00

Assemblée Générale

Assemblée Générale de l'Association Française d'Urologie (AFU)

Président : Antoine FAIX (Montpellier)
Vice-Président : Yann NEUZILLET (Suresnes)
Secrétaire Général : Julien BRANCHEREAU (Nantes)
Secrétaire Général adjoint : Paul MERIA (Paris)
Trésorière : Nadia ABID (Lyon)
Trésorière adjointe : Caroline THUILLIER (Grenoble)
Vice-Présidente déléguée à la Communication : Caroline PETTENATI (Levallois-Perret)

AFU ASSOCIATION FRANÇAISE D'UROLOGIE

Rapport du Président

Rapport du Secrétaire Général

Rapport de la Trésorière

Questions diverses

AGORA

08:30 - 09:00

Caf'Expert

Stimulation de la spermatogenèse

Charlotte METHORST (Saint-Cloud)

16:00 - 16:15

Battle

Conservation de la vessie pour les TVIM ?

Intervenants :

Radiothérapie : Geneviève LOOS (Clermont-Ferrand)

Cystectomie : Thierry LEBRET (Suresnes)

Arbitre :

Morgan ROUPRÊT (Paris)

ANDROLOGIE SEXOLOGIE

CANCER DE LA VESSIE

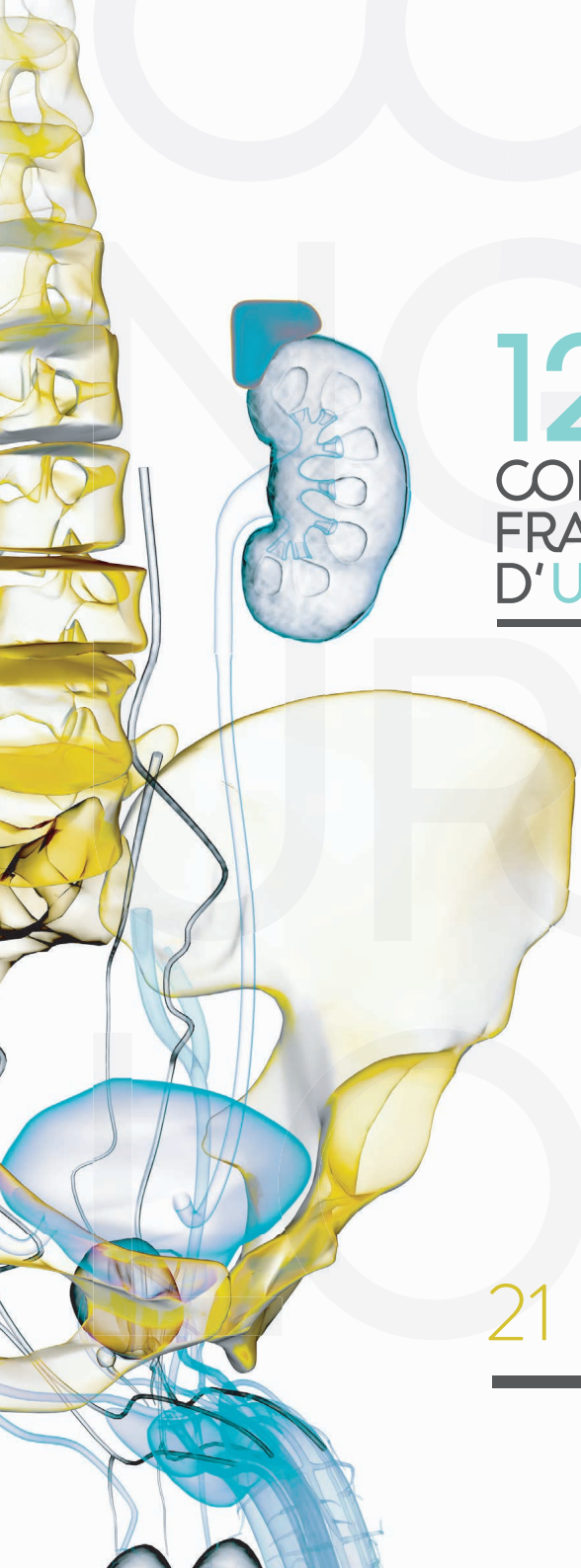

120e CONGRÈS FRANÇAIS D'UROLOGIE

SAMEDI 21 NOVEMBRE

Amphi. Bordeaux 08:30 - 10:00

Cancer de la prostate

Forum du Comité de cancérologie
Best of recommandations - Six ans de mandature du CCAFU

Responsable du comité et modérateur : Morgan ROUPRÊT (Paris)

Qu'est ce qui a changé dans le cancer de la prostate ?
Responsable du sous-comité Prostate :
Guillaume PLOUSSARD (Toulouse)

Qu'est ce qui a changé dans le cancer du rein ?
Responsable du sous-comité Rein :
Pierre BIGOT (Angers)

Qu'est ce qui a changé dans le cancer de la vessie ?
Responsable du sous-comité Vessie :
Mathieu ROUMIGUIÉ (Toulouse)

Qu'est ce qui a changé dans les tumeurs des organes génitaux externes ?
Responsable du sous-comité OGE :
Thibaut MUREZ (Montpellier)

Amphi. Havane | 08 : 30 - 10 : 00

Tous parcours

New Tech & intelligence artificielle en urologie (Session du Groupe SNDS)

Modérateurs : Zine-Eddine KHENE (Rennes), Frédéric PANTHIER (Paris)

Introduction
Antoine FAIX (Montpellier)

Vision AFU de l'IA en urologie, projet RAG et structuration nationale
Julien BRANCHEREAU (Nantes)

Construire un projet d'IA en santé en 2026 : données, réglementation, validation clinique
Arthur PEYROTTES (Paris)

IA générative en médecine : révolution clinique ou simple assistant ?
Orateur à confirmer

Débat - Faut-il former tous les internes d'urologie à l'IA ?
Pour : Zine-Eddine KHENE (Rennes)
Contre : Sarah DROUIN (Paris)

Salle 341 | 08:30 - 10:00

Tous parcours

Session Développement Durable

Organisateur et modérateur : Michaël BABOUDJIAN (Marseille)

08:30
Introduction
Michaël BABOUDJIAN (Marseille)

08:40
Recommandations du CERES
Patrick PESSAUX (Strasbourg)

09:00
Médecine et développement durable : l'exemple de l'oncologie
Max PIFFOUX (Lyon)

09:20
Consultations d'urologie avancées
Xavier TILLOU (Caen)

09:30
Mobilité patient
Bernd WAGNER (Haguenau)

09:40
Développement durable dans l'enseignement et la recherche
Pierre BIGOT (Angers)

09:50
Discussion

Communications Orales - Session 22
Lithiase : laser et LEC et aspects médicaux

Modérateurs : Nathalie BERROGAIN (Toulouse), Paul MERIA (Paris)

08:30 CO_189

Prédiction de la composition lithiasique par intelligence artificielle

L. DUFFAUT* (Paris), P. SCILIPOTI (Milan, Italie), Z-E. KHENE (Rennes), S. DOIZI, V. FROCHOT, L. BERTHE, F. ZORZI, N. NANNOLA, C. GONZALES, J. HAYMANN, E. LETAVERNIER, M. DAUDON, O. TRAXER (Paris), M. CHICAUD (Limoges), F. PANTHIER (Paris)

08:40 CO_190

Etude de la porosité des calculs urinaires humains et synthétiques

M-L. LETOUCHE* (Tours), M. DAL, L. BERTHE, O. TRAXER, F. PANTHIER (Paris), M. CHICAUD (Limoges)

08:50 CO_191

Interaction laser-calcul : existe-t-il une phase de fusion ?

M-L. LETOUCHE* (Tours), S. KUTCHUKIAN (Nîmes), O. TRAXER, L. BERTHE, M. DAL, F. PANTHIER (Paris), M. CHICAUD (Limoges)

09:00 CO_192

Évaluation du nouveau laser Holmium:YAG avec la technologie Magneto ; étude *in vitro* du groupe PACE

A. MARTIN-ILLAC* (Poitiers), M. CHICAUD (Limoges), M-L. LETOUCHE (Tours), S. MORETTO, F. ZORZI (Paris), A. BRAVO-BALADO (Barcelone, Espagne), C. ALTEZ FERNANDES (La Corogne, Espagne), A. QUARÁ, A. MADDEN (Paris), L. IPPOLITA JANNELLO (Milan, Italie), J. PEÑA LUEZA (Lérida, Espagne), R. IONUT POPESCU (Bucarest, Roumanie), L. CANDELA, F. PANTHIER, O. TRAXER, S. DOIZI (Paris), S. KUTCHUKIAN (Nîmes)

09:10 CO_193

Quels paramètres scanographiques pour une estimation plus précise de la taille des calculs urinaires ?

A. BHOURI*, A. BNOUNI, M. TABKA, E. DIMASSI, W. HAMDOUNI, M. MAATOUK, A. ZRIG, K. KTARI, M. TOUFFAHI (Monastir, Tunisie)

09:20 CO_194

Volume lithiasique total *versus* diamètre maximal pour prédire les résultats après urétéroscopies souples et lithotritie laser

Présentation : M. CHICAUD (Limoges)
Auteurs : F. PANTHIER (Paris), P. SCILIPOTI (Milan, Italie), F. ZORZI, C. GONZALES, N. NANNOLA, L. BERTHE, L. CANDELA, S. DOIZI, O. TRAXER (Paris)

09:30 CO_195

Risque d'évènements lithiasiques après urétéroscopie souple : comparaison des statuts « zéro fragments » et « sans fragments résiduels »

N. KHEIREDDINE*, C. GONZALES, N. NICOLAS, F. ZORZI, H. WERTH (Paris), M. CHICAUD (Limoges), F. PANTHIER, O. TRAXER (Paris)

09:40 CO_196

Le délai entre drainage et traitement des lithiases obstructives doit-il être guidé par le statut infectieux préopératoire ?

T. ZARIOUH, M. TAOUHID, O. BENTALEB*, A. CHATAR, M. LAKMICHI, Z. DAHAMI, I. SARF (Marrakech, Maroc)

09:50 CO_197

Les symptômes précoces liés à la mise en place d'une sonde double J varient selon l'âge et le sexe : première expérience clinique d'évaluation des symptômes via le questionnaire CEGSSS

M-L. LETOUCHE* (Tours), O. ZEKRAOUI, M. MOUSTAFA, A. GUENNOUN, N. BHOJANI (Montréal, Canada), S. SIVALINGAM (Cleveland, USA), B. CHEW (Colombia, USA)

10:00 CO_198

L'urétéroscopie souple sous rachianesthésie : une alternative à l'anesthésie générale dans le traitement de la lithiase urinaire ?

N. CHERNI*, S. BOURAOUI, J. KARMOUS, A. LIMAM, Y. TRABELSI, A. CHAACHOU, M. DRIDI, M. RINCHI (Tunis, Tunisie)

10:10 CO_199

Efficacité de la lévocétirizine dans la réduction des symptômes liés aux sondes urétérales double J : essai randomisé contrôlé pilote

M. ELIAS*, R. HALABI, A. MINA (Byblos, Liban), Z. AZAR (Jounieh, Liban), S. ASSAF (Byblos, Liban), E. GHIDA (Jounieh, Liban), M. GHOSH, S. BREIDI, C. HACHEM, C. DABAL, A. KASSIS, R. EL KHOURY, R. SAAD (Byblos, Liban)

10:20 CO_200

Étude IDEAL stade 2 sur la faisabilité du maintien d'un traitement antiagrégant par aspirine 75 mg lors de la lithotritie extracorporelle par ondes de choc pour les calculs rénaux

M. CORRALES*, N. VEDRINE, F. CERUTI, C. MILLET, L. CAMBOU, S. MOLLOT-GRANGER, L. GUY (Clermont-Ferrand)

Salle 351 | 08 : 30 - 10 : 00

Andrologie - Sexologie

Forum du Comité d'andrologie et de médecine sexuelle
La prise en charge médicale de la maladie de Lapeyronie

Responsable du comité : Charlotte METHORST (Saint-Cloud)
Modérateurs : Jean-Pierre GRAZIANA (Lorient), François-Xavier MADEC (Suresnes)

Physiopathologie
Ludovic FERRETTI (Bordeaux)

Place de la traction-thérapie
Jean-Pierre GRAZIANA (Lorient)

Place des ondes de choc de basse intensité
Johann BARKATZ (Besançon)

Place des traitements médicaux oraux
Marie CHAUMEL (Tours)

PRP : les différents types de PRP, comment choisir ?
Jean-Etienne TERRIER (Lyon)

Acide hyaluronique : les différents types de PRP, comment choisir ?
Charlotte METHORST (Saint-Cloud)

Comment j'injecte ?
Hugo DUPUIS (Rouen)

Modeling par le patient en post-injection ?
Ala CHEBBI (Paris)

Conférence de consensus sur l'injection et le modeling : résultats
Nadja STIVALET (Paris)

Limites du traitement ? Plaques calcifiées ? Taille de la plaque ?
William AKAKPO (Neuilly-sur-Seine)

Conclusion

Salle 343 | 09 : 00 - 12 : 00

Medecins Généralistes

Programme des Médecins Généralistes

Objectifs pédagogiques

L'AFU propose une formation en présentiel ou en replay pour les médecins généralistes afin de faire le point sur des aspects très pratiques de leurs consultations ayant trait à l'urologie. Cette session permettra de renforcer les compétences pratiques des participants et d'améliorer la coordination entre généralistes et urologues.

Organisateurs : Michaël BOHBOT (MG, Noiseau), Edouard PIETTE (MG, Gennevilliers)
Julien BRANCHEREAU (urologue, Nantes), Caroline PETTENATI (urologue, Levallois-Perret),
Alexandre de la TAILLE (urologue, Créteil)

Modérateurs : Michaël BOHBOT (MG, Noiseau), Alexandre de la TAILLE (urologue, Créteil)

09:00

Introduction
Prévention et dépistage : mythe ou réalité

Edouard PIETTE (médecin généraliste, Gennevilliers)

09:15

La cystite de l'enfant : prévention et traitement

Matthieu PEYCELON (urologue pédiatrique, Paris)

09:30

Testicule non descendu de l'enfant : quand adresser ? Quel bilan ?

Valeska BIDAULT (urologue pédiatrique, Lyon)

09:45

Lésions dermatologiques de verge les plus fréquentes : quel bilan ? quels traitements ?

Jean-Noël DAUENDORFFNER (dermatologue, Paris)

10:00

Nycturie, les bons réflexes

Souhil LEBDAI (urologue, Angers)

10:15

Chirurgie de transition du genre : les premières marches du parcours en médecine de ville

François-Xavier MADEC (urologue, Neuilly-sur-Seine)

10:45

Dysfonction érectile et pathologies cardio-vasculaires : prévenir et traiter

Charlotte METHORST (urologue, Saint-Cloud)

11:00

Incontinence urinaire de la femme : tout ce que vous devez savoir sur la kiné

Chloé FOUGEROUD (kinésithérapeute, Paris)

11:15

Infections urinaires masculines, quels changements dans les nouvelles recommandations ?

Maxime VALLÉE (urologue, Poitiers)

11:30

La prévention du soignant : se protéger du *burn-out*

Marie PEZE (psychanalyste et docteur en psychologie, Paris)

Salle 342 B | 09 : 30 - 10 : 30

Andrologie - Sexologie

Masterclass vasectomie

Organisatrice : Charlotte METHORST (Saint-Cloud)

Vasectomie mini-invasive dite « sans scalpel » et les modes de « fermeture » des canaux déférents

Intervenants :
Jean-Pierre GRAZIANA (Lorient)
Vincent HUPERTAN (Paris)

Amphi. Bordeaux 10 : 15 - 12 : 15

Séance Plénière

Séance Plénière 10

Présidents de séance : Pierre BIGOT (Angers), Laurent BRUREAU (Pointe-à-Pitre)

10:15 Table Ronde 9

Session du groupe FUTUR

Modérateur : Michael BABOUDJIAN (Marseille)

Intervenants :
Julien ANRACT (Paris)
Marie CHICAUD (Limoges)
Alexandra CLERGET (Paris)
Igor DUQUESNE (Paris)
Benoît MESNARD (Nantes)
Arthur PEYROTTES (Paris)

10:45 Pour ou Contre 11

Cystectomie chez le sujet âgé > 80 ans

Pour : Thomas SEISEN (Paris)

Contre : Gautier MARCQ (Lille)

11:15 État de l'Art 33

Prise en charge du CIS isolé de l'uretère et de l'urètre

Anne-Sophie BAJEOT (Toulouse)

11:30 État de l'Art 34

Place des MIST dans la prise en charge des patients en rétention d'urine

Steeve DOIZI (Paris)

11:45 État de l'Art 35

Injections de PRP dans la maladie de Lapeyronie : technique et résultats

Jean-Etienne TERRIER (Lyon)

12:00 Trucs et Astuces 5

Les règles de codage de l'urétéroscopie

Didier LEGEAIS (Grenoble)

ANDROLOGIE SEXOLOGIE | LITHIASE | HBP | CANCER DE LA VESSIE | TOUS PARCOURS

Amphi. Havane | 10 : 30 - 11 : 15

Lithiase

Forum de techniques chirurgicales (session 2)
Traitement chirurgical des calculs urinaires en 2026 : tout endoscopique ?

Coordinateurs : Priscilla LEON (Royan), Arnaud MÉJEAN (Paris)
Modérateurs : Paul MERIA (Paris), Frédéric PANTHIER (Paris)

10:30
URS flexible *versus* mini-PCNL : indications respectives, résultats, morbidité
Steeve DOIZI (Paris)

10:45
Innovations techniques : laser Thulium fibre, aspiration active, gaine aspirante, endoscopie digitale
Christophe ALMERAS (Toulouse)

11:00
Cas difficiles : calcul coralliforme, obèse, anticoagulé
Nadia ABID (Lyon)

11:10
Discussion

Salle 342 A | 10 : 30 - 12 : 30

Tous parcours

Communications Orales - Session 23
Urologie reconstructrice et transitionnelle

Modérateurs : Lucas FRETON (Rennes), Ugo PINAR (Paris)

10:30 CO_201

La cystostomie continente chez l'enfant : à la recherche de facteurs pronostiques de réussite durable

F. VATTA*, T. BLANC (Paris), I. ALOVA (Saint-Fargeau-Ponthierry), A. BROCH, J. KOHAUT, M. GLENISSON, N. VINIT, B. MONTANARO (Paris), K. TAGHAVI (Melbourne, Australie), N. BOTTO, H. LOTTMANN (Paris)

10:40 CO_202

Réservoir vésical iléocæcal continent cathétérisable pour malformation urogénitale complexe chez l'enfant : une série de six cas

L. HAGE*, A. BROCH, T. BLANC (Paris), I. ALOVA (Saint-Fargeau-Ponthierry), B. MONTANARO, F. VATTA, C. CHARDOT, H. LOTTMANN, N. BOTTO (Paris)

10:50 CO_203

Comparaison des résultats chirurgicaux, esthétiques et sexuels de deux techniques de vulvo-vaginoplastie d'affirmation de genre

F. BLEUSE* (Nice), A. BOURILLON, V. LETHUILLIER, C. RICHARD, J. HASCOET (Rennes), N. MOREL-JOURNEL, P. NEUVILLE (Lyon), L. ZHAO (New York, USA), B. PEYRONNET, L. FRETON (Rennes)

11:00 CO_204

Le temps comme dimension oubliée de la phalloplastie : une étude qualitative de la chronicité chirurgicale

P. NEUVILLE* (Lyon), M. FOUREL (Lille), D. CARNICELLI (Lyon), A. ESCOFFIER (Dijon), M. ROUSSET, C. COLIN, F. BOUCHER (Lyon), F-X. MADEC (Suresnes), T. BUJON, N. MOREL-JOURNEL (Lyon)

11:10 CO_205

Vaginoplastie pour affirmation de genre chez les femmes transgenres : résultats et complications postopératoires. Une étude multicentrique française sur 10 ans

B. MESNARD (Nantes), F-X. MADEC* (Suresnes), L. FRETON (Rennes), I. CHELGHAF (Nantes), D. CARNICELLI, F. FERCHICHI (Lyon), A. BOURILLON (Rennes), P. SABBAGH, C. BACLE (Suresnes), P. NEUVILLE, N. MOREL-JOURNEL (Lyon)

11:20 CO_206

Sexualité et fonction érectile chez les femmes trans en attente de chirurgie d'affirmation de genre : étude descriptive

B. MESNARD (Nantes), P. NEUVILLE (Lyon), L. FRETON (Rennes), N. COUTEAU (Paris), N. MOREL-JOURNEL (Lyon), F-X. MADEC* (Suresnes)

11:30 CO_207

Parcours ambulatoire des urétroplasties dans un centre expert de haut volume : étude de vie réelle

E. TOKARSKI*, A. UKO, J-F. HERMIEU, E. XYLINAS, I. OUZAID (Paris)

11:40 CO_208

Analyse qualitative des attentes des patients avant une chirurgie de sténose urétrale

P. NEUVILLE* (Lyon), M. CHOMMELOUX (Rennes), N. MOREL-JOURNEL (Lyon), A. SKOKAN, J. HAGEDORN, H. WESSELLS (Seattle, USA)

11:50 CO_209

Évaluation qualitative des fonctions urinaire et sexuelle après urétrostomie périnéale

P. NEUVILLE* (Lyon), X. ZHANG, C. WHANG, M. MOORE, J. HAGEDORN, A. SKOKAN (Seattle, USA)

12:00 CO_210

Reconstruction de sauvetage des sténoses urétrales postérieures complexes radio-induites par abord combiné abdomino-périnéal : une alternative à la dérivation urinaire

A. ESCOFFIER* (Dijon), F-X. MADEC (Suresnes), C. SARRAZIN (Grenoble), P. NEUVILLE (Lyon)

12:10 CO_211

Réimplantations urétéro-vésicales ouvertes et robotiques : une série de cas monocentrique comparative rétrospective

A. BOURILLON*, L. FRETON, G. VERHOEST, J. HASCOET, C. RICHARD, C. HAUDEBERT, R. MATHIEU, K. BENSALAH, B. PEYRONNET (Rennes)

12:20 CO_212

Analyse comparative des résultats postopératoires à 30 jours entre pyéloplastie ouverte et mini-invasive

R. TOUMA SAWAYA, M. ZEIN, M. ABDESSATER* (Beyrouth, Liban)

Salle 352 AB | 10 : 30 - 12 : 30

Cancer de la prostate

Communications Orales - Session 24
Cancer de la prostate : traitement chirurgical

Modérateurs : Matthieu DURAND (Nice), François ROZET (Paris)

10:30 CO_213

Prostatectomie radicale robot-assistée par le système Toumai MT-1000 : première expérience monocentrique au Maroc

R. ET-TOUZANI* (Dijon), I. AOID, J. ZEMRAG, Y. TIBARI, A. EJ-JENNANE, A. BOUAB, H. FAIK, A. LABYAD, L. LARAQUI (Casablanca, Maroc), N. DEFFAR (Auxerre), A. TOUZANI, A. OUZZANE (Casablanca, Maroc)

10:40 CO_214

Première série française de 100 prostatectomies radicales par robot da Vinci SP : faisabilité, résultats fonctionnels et oncologiques précoces

L. HAMEDOUN*, M. SOBHI, A. BENKIRANE, E. LOKMANE (Valenciennes)

10:50 CO_215

Prostatectomie radicale robot-assistée par plateforme Versius : impact de l'expérience du chirurgien sur les résultats périopératoires, carcinologiques et fonctionnels

E. POTIRON*, C. LAINE, F. GERBAUD, L. HOQUETIS, T. NGUYEN, P. NEVOUX (Nantes)

11:00 CO_216

Etude comparative rétrospective des systèmes robotiques Hugo et Da Vinci sur les procédures de prostatectomie totale : résultats précoces oncologiques, fonctionnels et de sécurité

C. SÉJOURNÉ*, D. SÉGUIER (Lille), J. ROCHE, F. SCARLATA (Bordeaux), J. LABREUCHE, J. OLIVIER (Lille)

11:10 CO_217

Prostatectomie robot-assistée single port *versus* multi-port : analyse comparative des résultats péri-opératoires en début d'expérience

A. STERRANTINO* (Marseille), A. BROUSSE (Saint-Etienne), K. RERBAL, S. ROUSSEAU, K. RICHTER, C. CHAPELLE, N. BRANGER (Marseille), M. PRADIER, B. BALI (Saint-Etienne), S. RYBIKOWSKI, T. MAUBON (Marseille), L. BADET (Lyon), J. WALZ (Marseille), S. CROUZET (Lyon), G. PIGNOT (Marseille)

11:20 CO_218

Prostatectomie radicale assistée par robot Versius® : résultats périopératoires, oncologiques et fonctionnels d'une cohorte monocentrique consécutive de 475 patients (2023-2026)

E. POTIRON*, T. NGUYEN, L. HOQUETIS, C. LAINE, F. GERBAUD, P. NEVOUX (Nantes)

11:30 CO_219

Préservation neurovasculaire assistée par hydrodissection lors de la prostatectomie radicale robot-assistée Retzius-sparing : une étude rétrospective comparative

M. AL BARAJRAJI*, P. DE ROP, Y. RASKIN (Genk, Belgique), A. GIESEN (Louvain, Belgique)

11:40 CO_220

Prédiction préopératoire des complications postopératoires après prostatectomie radicale robot-assistée à l'aide d'un modèle d'apprentissage automatique : étude de validation basée sur les complications rapportées par les patients

R. KASIM, L. GHIJSELINGS (Quint-Fonsegrives), B. BUHAS (Paris), E. POTIRON (Nantes), N. MIAADI (Avranches), G. PASTICIER (Bordeaux), N. DEFFAR (Auxerre), N. VUONG (Bordeaux), G. GOURTAUD (Pointe-à-Pitre), M. ROUMIGUIÉ, J-B. BEAUVAL (Toulouse), J. ROUFFILANGE (Bordeaux), C. PETTENATI (Levallois-Perret), T. FILLER (Paris), L. BRUREAU (Pointe-à-Pitre), T. BOMMELAERE (Lille), C. DARIANE (Paris), G. PLOUSSARD* (Toulouse)

11:50 CO_221

Prostatectomie radicale robot-assistée avec préservation latéralisée du tablier détrusorien inférieur : récupération fonctionnelle précoce et résultats oncologiques à moyen terme

B. BUHAS (Paris), A. TOUZANI (Casablanca, Maroc), A. NEUENSCHWANDER, M. LESOURD, B. PRADÈRE, C. TOLLON, A. MARTINI (Quint-Fonsegrives), G. PLOUSSARD* (Toulouse)

12:00 CO_222

Éventration après prostatectomie radicale robot-assistée : incidence et facteurs de risque

C. DE BROUCKER*, K. LEGUEULT, A. CHIERICI, S. ZOUARI, B. TIBI, O. BLEZIEN, M. DURAND (Nice)

12:10 CO_223

Apalutamide (APA) périopératoire (néoadjuvant et adjuvant) + traitement de suppression androgénique (ADT) *versus* placebo (PBO) + ADT avec prostatectomie radicale (RP) dans le cancer de la prostate localisé à haut risque ou localement avancé (HRLPC/LAPC) : analyse finale de l'étude de phase 3 PROTEUS

A. DE LA TAILLE* (Créteil), M. TAPLIN (Boston, USA), M. GLEAVE (Vancouver, Canada), N. SHORE (Myrtle Beach, USA), A. LOPEZ-GITLITZ (Los Angeles, USA), A. KRETSCHMER (Spring House, USA), E. EFSTATHIOU (Portland, USA), R. DAMIÃO (Rio de Janeiro, Brésil), T. KAMOTO (Miyazaki City, Japon), A. ROSS (Chicago, USA), A. BRIGANTI (Milan, Italie), B. HADASCHIK (Essen, Allemagne), A. HEIDENREICH (Cologne, Allemagne), A. JUÁREZ SOTO (Cadix, Espagne), S. KEN TIAN, L. WETHERHOLD (Spring House, USA), B. MILADINOVIC (San Diego, USA), S. MCCARTHY (Spring House, USA), C. EVANS (Reno, USA), A. KIBEL (Boston, USA)

12:20 CO_224

Hormonothérapie périopératoire et récupération de la continence après prostatectomie radicale robot-assistée pour cancer de la prostate à haut risque

B. BUHAS (Paris), A. ULERI, G. CALLERIS (Quint-Fonsegrives), G. ROUBAUD (Bordeaux), M. LESOURD, B. PRADÈRE, C. TOLLON (Quint-Fonsegrives), D. POUESSEL, B. MALAVAUD, L. MOUREY, G. PLOUSSARD* (Toulouse)

Salle 341 | 11:00 - 12:30

Tous parcours

Forum du Conseil National Professionnel d'Urologie (CNPU)

Président du CNPU et modérateur : Xavier GAMÉ (Toulouse)
Vice-Présidente du CNPU et modératrice : Irène CHOLLEY (Mareuil-lès-Meaux)

Retour sur et conséquences au quotidien : la liste B4 en onco-urologie
Olivier ALENDA (Toulon)

La gestion des complications des bandelettes sous-urétrales et de la chirurgie du prolapsus
Xavier GAMÉ (Toulouse)

La gestion des ECBU pré-opératoires
Maxime VALLÉE (Poitiers)

La chirurgie urologique en pédiatrie
Didier LEGEAIS (Grenoble)

Les RCP en urologie : oncologie-pelvi-périnéologie
Laurent GUY (Clermont-Ferrand)
Caroline THUILLIER (Grenoble)

Salle 342 B | 11:00 - 12:30

Tous parcours

Forum du bien-être de l'urologue

Coordinateurs : Charlotte METHORST (Saint-Cloud), Benjamin PRADÈRE (Toulouse)

Oratrice :
Anne-Sophie AGU (Toulouse)
spécialisée dans le coaching et la sophrologie

Amphi. Havane 11:30 - 12:30

Tous parcours

Communications Vidéos - Session 4

Modérateurs : Karim BENSALAH (Rennes), Christophe VAESSEN (Paris)

11:30 CV_029

Traitement d'un calcul urétéral impacté en urétéroscopie souple, laser TFL

M. CHICAUD* (Limoges), C. GONZALES, F. ZORZI, N. NANNOLA, F. PANTHIER, O. TRAXER (Paris)

11:40 CV_030

Adénomectomie transvésicale par voie robot-assistée pour hyperplasie bénigne massive de la prostate

M. MARGAT*, G. MARGUE, C. KLEIN, J-C. BERNHARD, F. BLADOU, G. CAPON, V. ESTRADE, A. BOULENGER DE HAUTECLOQUE, E. ALEZRA, G. ROBERT (Bordeaux)

11:50 CV_031

Urétérectomie segmentaire pour sténose urétérale par chirurgie robotique aidée d'une urétéroscopie per-opératoire

B. MESNARD*, C. SAUVÉ, S. DE VERGIE, M-A. PERROUIN-VERBE, M. DE GUERRY, J. RIGAUD (Nantes)

12:00 CV_032

Prostatectomie totale robot-assistée avec ultrapréservation neurovasculaire type Hood

T. DOBÉ, J-F. HERMIEU, T. ACOCA* (Paris)

12:10 CV_033

Pyélectomie partielle par voie lomboscopique robot-assistée ; prise en charge d'une métastase unique métachrone d'un carcinome rénal à cellules claires

B. MESNARD*, S. DE VERGIE, J. BRANCHEREAU, J. RIGAUD (Nantes)

12:20 CV_034

Cancer du rein avec thrombus de veine rénale : technique de chirurgie conservatrice segmentaire robot-assistée guidée par l'image

M. RONCA*, G. MARGUE, P. CONFORTI, J-C. BERNHARD (Bordeaux)

Séance de Clôture

Présidents de séance : Antoine FAIX (Président de l'Association Française d'Urologie)
Jean-Luc DESCOTES (Président du 120e Congrès Français d'Urologie)

13:30 Le Rapport du Congrès

Les risques de l'urologie pour l'urologue

Stéphane BART (Pontoise)
Gaëlle FIARD (Grenoble)
Géraldine PIGNOT (Marseille)
Blandine TAMARELLE (Rouen)

14:30 L'Essentiel du Congrès

Stessy KUTCHUKIAN (Poitiers)
Thibaut LONG DEPAQUIT (Toulon)
Clément SARRAZIN (Grenoble)

15:00 Séance de Clôture du 120e CFU

Remise des prix

Notes

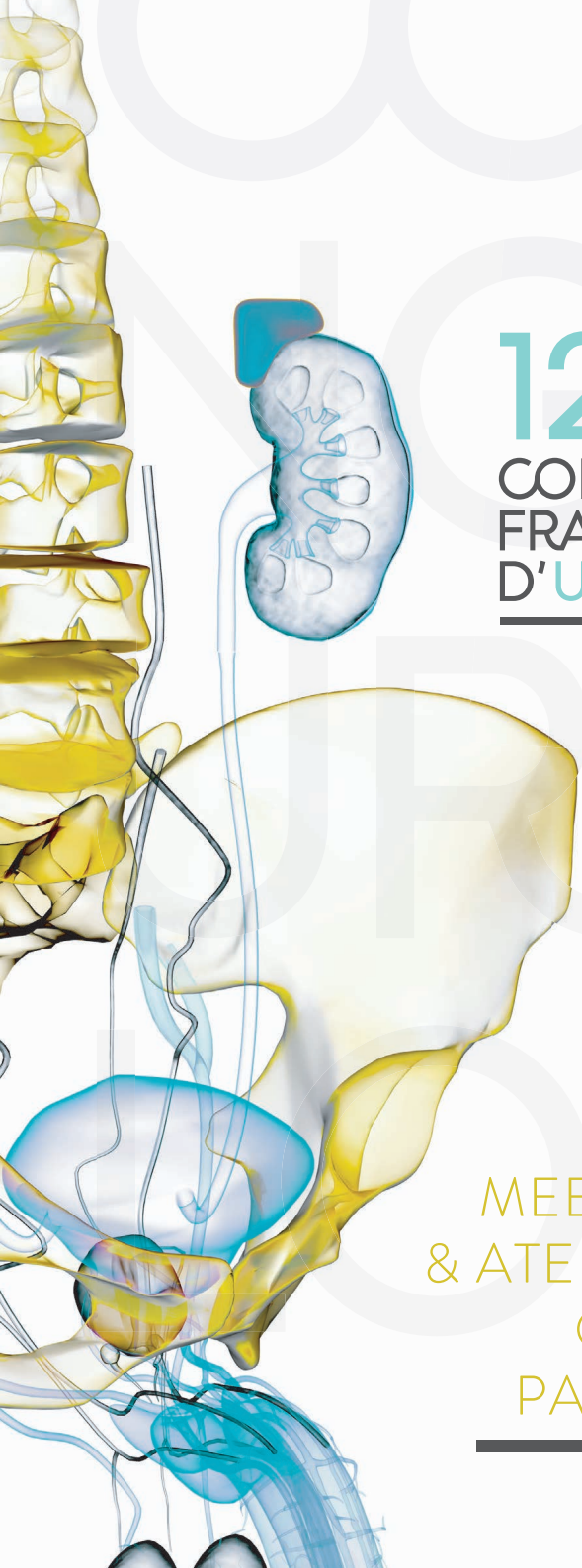

120e CONGRÈS FRANÇAIS D'UROLOGIE

SYMPOSIA, MEET THE EXPERTS & ATELIERS PRATIQUES ORGANISÉS PAR L'INDUSTRIE

Salle 342 A | 11 : 00 - 12 : 00

Atelier Pratique

organisé par CMR SURGICAL

XXX

Intervenants : Xxx

organisé par IPSEN

Amphi. Havane | 12 : 45 - 13 : 45

Symposium

Cancer de la prostate : les enjeux de l'hormonothérapie en 2026

Président : Jérôme RIGAUD (Nantes)

Introduction - Une optimisation continue des pratiques depuis 40 ans
Jérôme RIGAUD (Nantes)

Quels enjeux de l'intensification au stade non métastatique ?
Jean-Baptiste BEAUVAL (Toulouse)

Quels enjeux d'efficacité à l'ère des essais de désintensification ?
Stéphane DROUPY (Nîmes)

Quels enjeux de tolérance à l'ère des associations : prise en charge cardiovasculaire ?
Charles DOLLADILLE (Caen)

organisé par Johnson & Johnson

Salle 342 B | 14 : 00 - 15 : 00

Meet the Experts

Les chroniques de la vessie : regards croisés sur les cancers urothéliaux

Intervenants : Benjamin PRADÈRE (Toulouse), Constance THIBAULT (Paris)

Amphi. Bordeaux **17 : 00 - 18 : 30**

Symposium

organisé par BAYER

Recommandations et actualités dans la personnalisation des traitements du cancer de la prostate : un voyage du localisé au mHSPC

Président : Olivier ALENDA (Toulon)

Intervenants :
Joachim ALEXANDRE (Caen)
Charles DARIANE (Paris)
Carole HELISSEY (Saint-Mandé)

Amphi. Havane **17 : 00 - 18 : 30**

Symposium

organisé par medac

BCG-thérapie : entre recommandations et réalité, le patient au cœur du défi thérapeutique

Président : François AUDENET (Paris)

BCG-thérapie : pourquoi chaque instillation compte ? Les enjeux d'un traitement complet
François AUDENET (Paris)

Regards croisés autour d'un cas clinique : accompagner son patient
Laurence BRUNETEAU (Paris)
Laurence IZABEL (Paris)

Quand la clinique dit oui, mais le patient dit non
Pascal GACHE (Paris)

Salle 342 B | 11:00 - 12:00

organisé par AstraZeneca

Meet the Experts

TVIM en péri-opératoire : comment faire mieux ?

Intervenants : Guilhem ROUBAUD (Bordeaux), Grégory VERHOEST (Rennes)

Salle 343 | 11:00 - 12:30

organisé par Coloplast

Atelier Pratique

Repenser la cystoscopie : performance clinique et engagement durable

Intervenants : Emmanuel CHARTIER-KASTLER (Paris), Gilles KARSENTY (Marseille)
Marie-Aimée PERROUIN-VERBE (Nantes), Ugo Pinar (Paris)

Amphi. Bordeaux **12 : 45 - 13 : 45**

Symposium

organisé par Johnson & Johnson

Edition spéciale Prostate : prendre en charge la maladie, accompagner le patient

Président : François ROZET (Paris)

Intervenants :

Ala CHEBBI (Paris)
Mélanie CORDON (Paris)
Florence JOLY (Caen)
Alexandre de la TAILLE (Créteil)

Amphi. Havane **12 : 45 - 13 : 45**

Symposium

organisé par astellas

Prise en charge précoce des cancers urologiques : un facteur clé de succès

Présidente : Géraldine PIGNOT (Marseille)

Intervenants :

Nicolas BENZIANE (Mougin)
Alice BERNARD-TESSIER (Villejuif)
Marine GROSS-GOUPIL (Bordeaux)
Alexandra MASSON-LECOMTE (Paris)
Bertrand TOMBAL (Louvain, Belgique)

Salle 343 | 14 : 00 - 15 : 30

organisé par KOELIS

Atelier Pratique

Thérapie focale : un diagnostic précis, prérequis indispensable du succès

Intervenants : Julien ANRACT (Paris), Alexandre PELTIER (Bruxelles, Belgique)
Mathieu ROUMIGUIÉ (Toulouse)

Salle 343 | 15 : 45 - 17 : 15

organisé par Asept InMed

Atelier Pratique

Fusion d'image et IA : Vénus réinvente la biopsie transpérinéale

Intervenant : Frédéric THIBAULT (Nogent-sur-Marne)

Salle 342 B | 15:00 - 16:00

Meet the Experts

organisé par Pierre Fabre

Hyperactivité vésicale et décision médicale partagée : discuter pour mieux traiter ?

Intervenants : Xxx

Salle 342 B | 16:15 - 17:15

Meet the Experts

organisé par Pfizer

Vers une médecine de précision au mHSPC : du testing HRR au therapy management des iPARP

Testing HRR au mHSPC : qui tester, quand et comment ?
Guillaume PLOUSSARD (Toulouse)

iPARP au mHSPC : quels patients, à quel moment et selon quelle stratégie ?
Ophélie CASSUTO (Nice)
Guillaume PLOUSSARD (Toulouse)

Prévenir, surveiller et prendre en charge les toxicités liées aux iPARP
Ophélie CASSUTO (Nice)

organisé par MSD

Amphi. Bordeaux 17:30 - 19:00

Symposium

Traitement adjuvant dans le cancer du rein et traitement péri-opératoire du cancer de la vessie

Président : Evanguelos XYLINAS (Paris)

Intervenants :
Romain BOISSIER (Marseille)
Gautier MARCQ (Lille)
Yann VANO (Paris)

organisé par accord

Amphi. Havane 17:30 - 19:00

Symposium

RCP live : le cancer de la prostate entre vos mains

Président : Romain MATHIEU (Rennes)

Intervenants :
Marion ROLLAND (Toulouse)
Morgan ROUPRÊT (Paris)
Mario TERLIZZI (Villejuif)

Salle 342 A | 14:00 - 15:00

Meet the Experts

organisé par Boston Scientific

Rezūm après VAPEUR : quelle place dans l'arsenal thérapeutique ?

Intervenants : Jean-Nicolas CORNU (Rouen), Marc FOURMARIER (Aix-en-Provence), Sébastien VINCENDEAU (Rennes)

Salle 342 A | 15:00 - 16:30

Atelier Pratique

organisé par Focal·One

Thérapie focale HIFU en 2026 - Du bon profil patient à la mise en place d'un programme HIFU à succès

Intervenants : Sébastien CROUZET (Lyon), Matthieu DURAND (Nice), François-Xavier NOUHAUD (Rouen)

Amphi. Havane | 16 : 30 - 18 : 00

Symposium

organisé par NOVARTIS

Imagerie et thérapie au PSMA dans le cancer de la prostate : de la donnée clinique à l'intégration en pratique

Présidente : Gaëlle FIARD (Grenoble)

Intervenants :
Jérémie CALAIS (Paris)
Manon DE VRIES (Angers)
Jonathan OLIVIER (Lille)

Index des auteurs

A

ABDESSATER M. CO_007, CO_012, CO_019, CO_180, CO_212
ABDO N. CO_175
ABI TAYEH G. CO_185
ABID N. CO_127, CO_175
ABOUQAL R. CO_005, CO_131
ABRAMS P. CO_151
ACCARAIN A. CO_059
ACOCA T. CV_032
ADYPAGAVANE A. CO_064, CO_072
AFFERI L. CO_004
AFFES C. CO_098
AFFI R. CO_132
AGOSTINI A. CO_107, CO_110
AGÜERO C. CO_144, CO_168
AHALLAL Y. CO_048
AHMED M. CO_077
AKAKPO W. CO_157
AKL H. CO_071
AL BARAJRAJI M. CO_219
ALAMEDA F. CO_067
ALANAZI A. CO_174, CO_185
ALBIGES L. CO_100, CO_104
ALESSANDRO U. CO_163
ALEXANDRE J. CO_035
ALEZRA E. CV_024, CV_030
ALHARBI A. CO_075
ALLER M. CO_183
ALLORY Y. CO_002, CO_003, CO_089, CO_090, CO_162
ALMERAS C. CO_175
ALOVA I. CO_201, CO_202
ALPERT E. CO_183
ALQURACHI M. CO_075
ALTEZ FERNANDES C. CO_192
ANDERSON P. CO_142, CO_143
ANGELLOZ T. CO_120
ANRACT J. CO_041, CO_053, CO_082, CO_139, CO_163, CO_165, CO_166, CO_168
AOID I. CO_213
APRIKIAN A. CO_049, CO_050
ARBER T. CO_076, CO_148, CV_010
ARNAUD I. CO_080
ARZOUK N. CV_001
ASSAF S. CO_199
ASSENMACHER G. CO_168
ASTAGNEAU P. CO_080
AUDENET F. CO_067, CO_091, CO_099, CO_102, CO_135
AURAIX J. CO_080
AUTHIER C. CO_017
AWADA A. CO_094
AYADI F. CO_106, CV_005, CV_006
AYED H. CO_047, CO_113, CO_114, CO_115, CO_130, CO_134
AZAR Z. CO_199

B

BAAROUN C. CO_130
BABOUDJIAN M. CO_009, CO_038, CO_053, CO_081, CO_144, CO_159, CO_163, CO_164, CO_165, CO_168
BACLE C. CO_028, CO_205
BADET L. CO_068, CO_122, CO_217
BAILLY C. CO_039
BAJEOT A-S. CO_009, CO_062, CO_072
BAJJI Y. CO_033
BALAGHI A. CO_012
BALI B. CO_068, CO_122, CO_217
BALLEREAU C. CO_142, CO_143
BARBOSA DE OLIVEIRA J. CO_051
BARKATZ J. CV_013
BARKI A. CO_106, CV_005, CV_006
BARLETTA F. CO_040
BARRET E. CO_051, CO_142, CO_143
BARRY DE LONGCHAMPS N. CO_166
BART S. CO_018, CO_019
BARTHE F. CO_071
BARTHELEMY P. CO_039, CO_100, CO_132
BASTIDE C. CO_165, CO_168
BAUDEWYNS A. CO_168
BAUMERT H. CO_112
BAURÈS A. CO_091
BAUSSON P. CO_105
BAYLE X. CV_016
BEAUDOINT C. CO_142, CO_143
BEAUGERIE A. CO_126, CO_128, CV_001
BEAUVAL J-B. CO_072, CO_220
BEDOUI M. CO_047, CO_113, CO_114, CO_115, CO_130, CO_134
BEINSE G. CO_091
BEITONE C. CO_161
BELAS O. CO_069, CO_073
BELATTRE B. CO_069
BELBAALI A. CO_106, CV_005, CV_006
BELKOFF L. CO_036
BELLAL S. CO_098, CO_104
BELMEHDI W. CO_180
BEN CHEDLY W. CO_006, CO_116
BEN JAAFAR S. CO_047
BEN KHALIFA B. CO_024
BEN MARIEM K. CO_018
BEN SLAMA R. CO_047, CO_113, CO_114, CO_115, CO_130, CO_134
BEN TAHER S. CO_113, CO_115
BEN-DAVID R. CO_092, CO_093
BENAMRAN D. CO_133, CO_136, CV_001
BENETEAU M. CO_151
BENFETIMA R. CO_106
BENHAJKASSEN N. CO_080
BENHAMOU S. CO_002
BENJAMIN F. CO_103
BENKIRANE A. CO_214
BENMESSAOUD A. CO_106, CV_005, CV_006
BENNANI Y. CO_180
BENSALAH K. CO_008, CO_066, CO_069, CO_070, CO_072, CO_101, CO_102, CO_103, CO_104, CO_211, CV_020
BENTALEB O. CO_016, CO_196

Index des auteurs

BERNARD-PIERROT I. CO_002, CO_003, CO_089, CO_090
BERNHARD J-C. CO_020, CO_021, CO_065, CO_069, CO_072, CO_073, CO_098, CO_100, CO_101, CO_102, CO_103, CO_104, CO_188, CV_022, CV_024, CV_030, CV_034
BERTAIL T. CO_066, CO_108, CO_109, CO_111
BERTHE L. CO_176, CO_185, CO_189, CO_190, CO_191, CO_194
BERTRAND L. CO_052
BESSÈDE T. CO_064
BESSET S. CO_085
BETTLER L. CV_018
BEZIN J. CO_035
BHAKKAN-MAMBIR B. CO_037
BHATT N. CO_109
BHOJANI N. CO_177, CO_197
BHOURI A. CO_154, CO_193
BIAN P. CO_170
BIANCHINI J. CO_152
BIARDEAU X. CO_120, CO_148, CO_150
BIBAULT J. CO_052
BIBI M. CO_006, CO_116
BIGOT P. CO_017, CO_065, CO_070, CO_072, CO_073, CO_098, CO_100, CO_101, CO_103, CO_104
BILLAUD E. CO_104
BINOUS M. CO_181, CO_182
BLADOU F. CO_188, CV_022, CV_024, CV_030
BLANC J. CO_094, CO_104
BLANC T. CO_201, CO_202
BLANCHARD E. CO_017
BLANCHARD P. CO_039
BLANCHET O. CO_098
BLEUSE F. CO_203
BLEZIEN O. CO_071, CO_222
BLONDEAU A. CO_078, CO_108, CO_109, CO_111, CO_147, CO_149
BLONS H. CO_041
BLOT P. CO_085
BNOUNI A. CO_193
BOBET S. CO_069
BOHIN D. CO_051
BOILEAU A. CO_028, CO_063, CO_120
BOISSIER R. CO_101, CO_103, CO_107, CO_124, CV_009, CV_017
BOMMELAERE T. CO_220
BOSSAERT F. CO_017
BOSSET P. CO_051
BOTTO N. CO_201, CO_202
BOUAB A. CO_213
BOUALAOUI I. CO_005, CO_131
BOUCHAALA H. CO_083
BOUCHER F. CO_204
BOUJELBEN F. CO_154
BOULEFTOUR W. CO_132
BOULENGER DE HAUTECLOQUE A. CV_024, CV_030
BOUNNAIX N. CO_098
BOURAOUI S. CO_198
BOURGARIT T. CO_078
BOURGEOIS A. CO_058
BOURGI A. CO_034, CO_073, CO_087, CO_102, CO_141
BOURILLON A. CO_028, CO_055, CO_203, CO_205, CO_211
BOUSQUET C. CO_058
BOUSQUET M. CO_077
BOUTELEUX C. CO_043
BOUYE S. CO_058
BOUZIANE A. CO_005, CO_131
BOUZOUITA A. CO_047, CO_113, CO_114, CO_115, CO_130, CO_134
BOYEAU M. CO_017
BOYLE H. CO_117
BRABANT L. CO_166, CO_168
BRANCHEREAU J. CO_057, CO_063, CV_033
BRANGER N. CO_001, CO_065, CO_068, CO_072, CO_073, CO_095, CO_102, CO_103, CO_217, CV_011
BRAVO-BALADO A. CO_174, CO_185, CO_192
BREIDI S. CO_199
BRETON E. CV_024
BREZILLON D. CO_105
BRIERRE T. CO_062, CO_148
BRIGANTI A. CO_004, CO_040, CO_174, CO_184, CO_186, CO_187, CO_223
BROCAIL C. CO_041, CO_099
BROCH A. CO_201, CO_202
BROUQUET A. CO_052
BROUSSE A. CO_068, CO_217
BRUNEAU T. CO_091
BRUNELLE S. CO_095
BRUREAU L. CO_037, CO_053, CO_220
BRUYÈRE F. CO_048, CO_065, CO_082, CO_087, CO_141, CO_152
BUDOWSKI A. CO_004
BUENO P. CO_125
BUHAS B. CO_164, CO_220, CO_221, CO_224
BUI A. CO_086
BUJON T. CO_031, CO_204
BUVAT I. CO_162
BYUN H. CO_149

C

CABRERA J. CO_174
CACCIAMANI G. CO_173
CADART L. CO_058
CAES T. CO_059
CAILLAULT V. CO_065
CAIO VINÍCIUS S. CO_135
CALLERIS G. CO_224
CAMBOU L. CO_200
CAMMISOTTO P. CO_140
CAMOUS L. CO_085
CAMPAGNA J. CO_124, CV_009
CAMPAGNE-LOISEAU S. CO_123

Index des auteurs

CAMPEAU L. CO_124, CO_140, CV_009
CAMPELLO P. CO_127
CAMPOS-JUANATEY F. CO_055
CANDELA L. CO_174, CO_184, CO_185, CO_187, CO_192, CO_194
CAPON G. CV_024, CV_030
CARAMELLA S. CO_071
CARNICELLI D. CO_031, CO_204, CO_205
CASTES C. CV_025
CATALANO C. CO_059
CATHELINEAU X. CO_051
CAYON J. CO_098
CAZENAVE M. CV_001
CERUTI F. CO_200
CESSON N. CO_026
CHAABOUNI A. CO_083, CO_116
CHAACHOU A. CO_198
CHABENES M. CO_028
CHAFIK M. CO_016
CHAHATA K. CO_075
CHAKER K. CO_006, CO_116
CHAKROUN M. CO_047, CO_113, CO_114, CO_115, CO_130, CO_134
CHAKROUN A. CO_116, CO_181, CO_182
CHAMMA L. CO_009
CHAMPY C. CO_065
CHANTRY-DARMON C. CO_078
CHAOUI I. CO_141
CHAPELLE C. CO_068, CO_217, CV_011
CHAPELLE A. CO_117
CHAPET O. CO_042
CHAPUIS M. CO_120
CHARDOT C. CO_202
CHARRY P. CO_071
CHARTIER-KASTLER E. CO_079, CO_120, CO_126, CO_128
CHARVET A. CO_081, CO_144
CHATAIN V. CO_076
CHATAR A. CO_015, CO_016, CO_029, CO_033, CO_061, CO_137, CO_178, CO_179, CO_196
CHAULEUR C. CO_031
CHAUMEL M. CO_034
CHAUVEAU E. CO_028, CO_078
CHAZARD E. CO_118
CHEBBI A. CO_023
CHELGHAF I. CO_063, CO_205
CHERNI N. CO_198
CHEVALLIER D. CO_030, CO_071
CHEVRIER A. CO_169
CHEW B. CO_177, CO_197
CHICAUD M. CO_084, CO_175, CO_176, CO_184, CO_185, CO_186, CO_187, CO_189, CO_190, CO_191, CO_192, CO_195, CV_025, CV_026, CV_029
CHIERICI A. CO_222
CHIRON P. CO_175
CHITI A. CO_040
CHOFFEL L. CO_060, CV_013, CV_023
CHOLLEY I. CO_023
CHOMMELOUX M. CO_108, CO_109, CO_111, CO_208
CHORFI M. CO_137
CHOUALI T. CV_005, CV_006
CHYS B. CO_050
CINDOLO L. CO_081
CIRENEI C. CO_058
CIUTA C. CO_018, CO_019
CLERGET A. CO_028, CO_170
COADA C. CO_005
COCHAIN L. CO_025
COELHO J. CO_135
COLAU A. CO_162
COLEMAN J. CO_183
COLIN T. CO_100, CO_101
COLIN C. CO_204
COLINET V. CO_168
COLLET L. CO_098
COLOMB F. CO_071
COLOMBEL M. CO_183
CONFORTI P. CO_069, CV_034
CONIEL M. CO_019
CONSTANTINOVICI N. CO_036
COPIN M. CO_098
COQUELET N. CO_059
CORMIER L. CV_012, CV_018
CORNILLON P. CO_132
CORNU J. CO_120, CO_142, CO_143
CORRAL R. CO_081
CORRALES M. CO_084, CO_171, CO_175, CO_176, CO_200
COSCARELLA M. CO_081
COSENZA A. CO_040, CO_184
COTTE J. CO_128
COURBON F. CO_039
COURNÈDE M. CO_004
COURTINE C. CO_020
COUTEAU N. CO_099, CO_206
COUZINIE-DEVY F. CO_001
CROUZET S. CO_068, CO_217
CRUZEL C. CO_048
CUCCHIARA V. CO_040
CULINE S. CO_042, CO_089, CO_090, CO_096, CO_097, CO_117, CO_132
CUVELIER G. CV_019

D

D'ANDREA D. CO_004
DA SILVA A. CO_035
DABAL C. CO_199
DAHAMI Z. CO_015, CO_016, CO_029, CO_033, CO_061, CO_137, CO_178, CO_179, CO_196
DAHIMI H. CO_129
DAL M. CO_190, CO_191
DALIN T. CO_082
DAMERON C. CO_099
DAMIÃO R. CO_223
DAMOUNY Y. CO_029
DARIANE C. CO_041, CO_053, CO_067, CO_082, CO_220

Index des auteurs

DAUDON M. CO_189
DAVID A. CO_042
DAYRAUT B. CO_037
DE BACKER P. CO_173
DE BOCCARD G. CO_054
DE BREK N. CO_028, CO_053, CO_064, CO_096
DE BREUCKER S. CO_133
DE BROUCKER C. CO_222
DE GUERRY M. CO_125, CV_015, CV_031
DE LA CHENALIÈRE M. CO_031
DE LA TAILLE A. CO_041, CO_223
DE OLIVEIRA A. CO_062
DE ROP P. CO_219
DE VERGIE S. CO_063, CO_065, CO_069, CV_027, CV_031, CV_033
DEBEDDE E. CO_135
DEFFAR N. CO_213, CO_220
DEFFIEUX X. CV_016
DEFOUR V. CO_100, CO_101
DEL BELLO A. CO_062
DELAMAIRE F. CO_085
DELATTRE B. CV_012
DELCHET O. CO_028
DELEUZE C. CO_051
DELLA NEGRA E. CO_139
DELVAR G. CO_053
DEMETRIOU S. CO_148
DENIS H. CO_052
DENIS E. CO_175
DENORMANDIE A. CO_079, CO_128
DENYS P. CO_151
DEQUIREZ P-L. CO_138, CO_148, CO_150
DERHY M. CO_073, CV_002
DERUELLE C. CO_046, CO_167
DESCAZEAUD A. CO_117, CO_120
DESFEMMES F. CO_170
DESGRANDCHAMPS F. CO_003, CO_096
DEVAQUET J. CO_085
DEVELAY O. CO_023
DEWULF K. CO_095
DIALLO T. CO_157
DIAMAND R. CO_045, CO_053, CO_094, CO_159, CO_163, CO_165, CO_168
DIMASSI E. CO_154, CO_181, CO_182, CO_193
DISSANAYAKE M. CO_038
DJALADAT H. CO_183
DJAMAI H. CO_091
DOBÉ T. CO_011, CV_003, CV_028, CV_032
DOIZI S. CO_139, CO_145, CO_146, CO_174, CO_176, CO_184, CO_185, CO_186, CO_187, CO_189, CO_192, CO_194
DOLLADILLE C. CO_035
DOUCET L. CO_046, CO_167
DOUMERC N. CO_065, CO_101
DOUNNA T. CV_021
DRAGON M. CO_112
DRIDI M. CO_198
DROUIN S. CV_001
DROUOT G. CO_147
DROUPY S. CO_048
DUBOIS A. CO_109, CO_111
DUBOIS S. CO_017
DUBOIS V. CO_056
DUBOURG G. CO_048
DUBOURG Q. CV_001
DUBOYS FRESNEY S. CV_001
DUCROT Q. CO_148
DUFFAUT L. CO_028, CO_189
DUGARDIN F. CO_082
DUMONT R. CO_042
DUMONT C. CO_096
DUPERRAY E. CO_039
DUPUIS H. CO_022, CO_120
DUQUESNE I. CO_009, CO_085
DURAND L. CO_035
DURAND M. CO_048, CO_071, CO_142, CO_143, CO_222
DURAND X. CO_141, CO_170
DURDUX C. CO_135

E

ECKENFELDER A. CO_097
EFSTATHIOU E. CO_223
EJ-JENNANE A. CO_213
EL ATTAR A. CO_178, CO_179
EL BOUSTANI A. CO_053
EL GHONEIMI A. CO_077
EL HAJJ A. CO_007
EL KHOURY R. CO_199
ELIAS M. CO_199
ELLEUCH W. CO_116
ENNOURI A. CO_059
ERAKY A. CO_092, CO_093
ERBETTA M. CO_127
ERHRAD H. CO_120
ERRADOUANI A. CO_178, CO_179
ESCHWÈGE P. CO_078, CO_149
ESCOFFIER A. CO_055, CO_118, CO_119, CO_204, CO_210, CV_008, CV_012, CV_014, CV_018
ESCUDIER B. CO_105
ESPINOSA F. CV_011
ESTOURNES P. CO_009
ESTRADE V. CO_175, CV_024, CV_030
ET-TOUZANI R. CO_213
EVANS C. CO_223

F

FABIANO E. CO_135
FAESSEL M. CO_020, CO_021
FAIK H. CO_213
FAIVRE D'ARCIER B. CO_034
FAIX A. CO_030, CV_004
FANTONI J. CO_102
FASSI FEHRI H. CO_127, CO_139, CO_142, CO_143, CO_145, CO_146
FAVRE M. CO_054
FEIGERLOVA E. CO_158
FELBER M. CO_135
FERCHICHI F. CO_205
FERNANDEZ-CISNEROS M. CO_081
FERREIRA J. CO_023
FERRER L. CO_100, CO_101

Index des auteurs

FERRON A. CO_017
FIARD G. CO_023, CO_039, CO_163, CO_165, CO_168
FILLER T. CO_220
FIZAZI K. CO_112
FLECHON A. CO_039
FLEURY R. CO_008, CO_066, CO_070, CV_020
FLIPPOT R. CO_104
FLORIN M. CO_121
FOLCIA A. CO_184, CO_186, CO_187
FONTAS E. CO_048
FONTENIL A. CO_069, CO_073, CO_102
FONTES M. CO_104
FONTUGNE J. CO_089, CO_090, CO_132
FORESTIER A. CO_151
FORET A. CV_019
FOURAGE E. CO_020, CO_021
FOURATI H. CO_112
FOURCADE A. CO_046, CO_167
FOUREL M. CO_204, CV_007
FOURMARIER M. CO_081, CO_142, CO_143, CO_144
FOURNIER P. CO_048
FRADET V. CO_049, CO_050
FRADET Y. CO_049, CO_050
FRANCOIS H. CV_001
FRANQUET Q. CO_142, CO_143
FRETON L. CO_031, CO_203, CO_205, CO_206, CO_211
FREY S. CO_025
FRITSCH K. CO_038
FROCHOT V. CO_189
FRONTCZAK A. CO_060, CO_169
FURET T. CO_046
FUSIL F. CO_056

G

GABRIEL P-E. CO_004, CO_010, CO_011, CO_092, CO_093
GAGLIARDI C. CO_009, CO_188
GAGNEUX C. CO_133
GAILLARD V. CO_022, CO_073
GAILLET S. CO_107, CO_110, CO_124, CV_009
GALANO A. CO_028
GALLAND L. CO_105
GALLIOT I. CO_142, CO_143
GAMÉ X. CO_062, CO_072, CO_120, CO_148
GAMMIE A. CO_151
GANDAGLIA G. CO_040
GARDET J. CO_028
GAS J. CO_139
GAUDART A. CO_048
GAUDILLAT C. CO_170
GAUDRY J. CO_078, CO_149
GAUHAR V. CO_173
GAUTIER L. CO_052
GAYE O. CO_027, CO_155
GEAVLETE B. CO_172
GEAVLETE P. CO_172
GEAY C. CO_058
GENIN M. CO_058
GERBAUD F. CO_044, CO_074, CO_082, CO_215, CO_218
GHESTEM T. CO_058
GHIDA E. CO_199
GHIJSELINGS L. CO_220
GHNATIOS C. CO_173
GHODOUSSIPOUR S. CO_092
GHONEIM T. CO_051, CO_055
GHOSH M. CO_199
GIESEN A. CO_219
GIETHLEN C. CO_097
GIGANTE M. CO_023
GILBERT G. CO_002, CO_003
GIRAUDET A. CO_039
GLASMAN P. CV_001
GLEAVE M. CO_223
GLEHEN O. CO_076
GLENISSON M. CO_201
GLICENSTEIN F. CO_025
GOBERT A. CO_105
GOLDWASSER F. CO_041
GOLOMBOS D. CO_092
GONTERO P. CO_004
GONZALES C. CO_174, CO_176, CO_184, CO_186, CO_187, CO_189, CO_194, CO_195, CV_025, CV_026, CV_029
GOUBET M. CO_095
GOUGÉ A. CO_053
GOUHIZOUN O. CO_188
GOURTAUD G. CO_220
GRADILONE U. CO_184, CO_185
GRAVIS G. CO_095, CO_117
GREGG J. CO_036
GREMBER E. CO_119
GRILO N. CO_152
GRINAND H. CO_122
GROBET-JEANDIN E. CO_133, CO_136
GROSS-GOUPIL M. CO_100, CO_105, CO_117
GRUBB R. CO_183
GRYN A. CO_082
GUANDALINO M. CO_082
GUEBBAS S. CO_053
GUÉGAN P. CO_060
GUEGUEN M. CV_019
GUENNOUN A. CO_197
GUERIN C. CO_035
GUILLEMET D. CO_088
GUILLOT-TANTAY C. CO_030
GUILLOTREAU J. CO_065, CO_069, CO_072, CO_073, CO_102
GUIMAS V. CO_132
GUPTA R. CO_092, CO_093
GUY L. CO_117, CO_171, CO_200

H

HABERSTICH M. CO_091
HACHEM C. CO_199
HACHICHA H. CO_083
HADASCHIK B. CO_223
HADJ SLIMANE M. CO_083, CO_116
HAGE L. CO_202
HAGEDORN J. CO_208, CO_209
HAIDER R. CO_048, CO_071
HAJJOU M. CO_061
HALABI R. CO_199

Index des auteurs

HAMDOUNI W. CO_154, CO_193
HAMEDOUN L. CO_214
HAMID D. CO_123
HAMILTON J. CO_036
HARBA A. CO_091
HARESH K. CO_038
HARTER V. CO_089, CO_090
HASCOET J. CO_108, CO_109, CO_111, CO_203, CO_211
HAUDEBERT C. CO_108, CO_109, CO_111, CO_211
HAYMANN J. CO_189
HEIDENREICH A. CO_223
HELISSEY C. CO_041
HELLOCO A. CO_112
HENDRICKSEN K. CO_004
HENNEQUIN C. CO_096
HÉRAUD C. CO_119, CV_008
HERMAN G. CO_101
HERMI A. CO_047, CO_113, CO_114, CO_115, CO_130, CO_134
HERMIEU J-F. CO_011, CO_096, CO_120, CO_207, CV_003, CV_028, CV_032
HERQUELOT E. CO_052
HIFI M. CO_129
HILLE H. CO_085
HMOUDA S. CO_006
HOARAU H. CO_021
HOQUETIS L. CO_044, CO_069, CO_074, CO_215, CO_218
HOSSU G. CO_147
HOSU-DURNEA D. CO_005
HUBERT J. CO_078
HUBNER N. CO_168
HUILLARD O. CO_041
HUPERTAN V. CO_153
HUREL S. CO_067, CO_099
HUYGHE E. CO_030
HYAFIL F. CO_099

I

IBRAHIM M. CO_075
IBRAHIMI A. CO_005, CO_131
ILLY M. CO_095
INCHBOARD L. CO_042
INGELS A. CO_101
IONUT POPESCU R. CO_192
IORDACHE V. CO_172
IPPOLITA JANNELLO L. CO_174, CO_184, CO_192

J

JAFFREDO M. CO_020, CO_021
JALIL T. CO_061
JAMBON E. CV_022, CV_024
JANG T. CO_092
JANNELLO L. CO_185
JAROSSAY I. CO_125
JAZIRI Y. CO_024
JELASSI M. CO_154
JEROME O. CO_043
JOLY C. CO_041
JOLY F. CO_097, CO_117
JORNET D. CO_096
JOULIN V. CO_046, CO_167
JOURDAN M. CO_103
JOUSSAIN C. CO_151
JOVENIN N. CO_043
JUÁREZ SOTO A. CO_223
JUHEL C. CO_088
JUREK L. CO_031
JUTAND M. CO_021

K

KAMAR N. CO_062
KAMOTO T. CO_223
KARAM M. CO_078
KARIMI M. CO_002
KARIYAWASAM T. CO_052
KARMOUS J. CO_198
KARRAY O. CO_082
KARSENTY G. CO_107, CO_110, CO_124, CV_009, CV_014, CV_017
KASIM R. CO_220
KASSAB D. CO_019
KASSAR S. CO_094
KASSIS A. CO_199
KAUFMAN R. CO_183
KAULANJAN K. CO_037
KELVEN C. CO_177
KEN TIAN S. CO_223
KENNELLY M. CO_151
KEPENEKIAN V. CO_076
KERROUMI S. CO_075
KETAB W. CO_106
KHADDAD A. CO_188
KHALIL N. CO_148
KHAN N. CO_042
KHEIREDDINE N. CO_195
KHELIF A. CO_067, CO_072
KHENE Z-E. CO_008, CO_062, CO_066, CO_070, CO_173, CO_189, CV_020
KHOUIDRAT K. CO_043
KIBEL A. CO_223
KLEIN C. CO_009, CO_139, CO_188, CV_030
KLEINCLAUSS F. CO_060, CV_013, CV_023
KLEMM J. CO_055
KLOPFENSTEIN T. CO_169
KOHAUT J. CO_201
KOLIAKOS N. CO_059
KRAJEWSKI W. CO_004
KRETSCHMER A. CO_223
KRONENBERG P. CO_173
KRUCKER C. CO_003, CO_089, CO_090
KTARI K. CO_154, CO_193
KTIR I. CO_106, CV_005, CV_006
KUTCHUKIAN S. CO_084, CO_175, CO_191, CO_192
KWOK J. CO_176

L

LA COMBE B. CO_085
LA MURA R. CO_187
LA ROSA A. CO_003, CO_145, CO_146
LAABIDI Y. CO_116
LABERNARDIE A. CO_008, CV_020
LABIDI H. CV_005, CV_006
LABOREY M. CO_042
LABREUCHE J. CO_216
LABYAD A. CO_213

Index des auteurs

LACHKAR A. CO_077
LACLERGERIE F. CO_062, CO_142, CO_143
LACROIX G. CO_020
LACROIX T. CO_035
LAGRANGE F. CO_078
LAHOUAR R. CO_024
LAINE C. CO_044, CO_074, CO_215, CO_218
LAINE L. CO_085
LAKMICHI M. CO_015, CO_016, CO_029, CO_033, CO_061, CO_137, CO_178, CO_179, CO_196
LALANI A. CO_038
LAMBERT-BOURHIS P. CO_043
LAMBLIN G. CO_123
LANCE R. CO_036
LANG H. CO_065, CO_069, CO_073, CO_102, CO_104, CV_002
LANOTTE P. CO_048
LANSARI A. CO_075
LANZ C. CO_051
LARAQUI L. CO_213
LARNAUDIE L. CO_166
LAROSE C. CO_049, CO_050, CO_158
LASRI S. CO_140
LAURENT M. CO_136
LAURENT-PUIG P. CO_091
LAUSSE R. CO_177
LAVIGNE J. CO_048
LAVOLLÉ A. CO_091
LE BONNIEC A. CO_046, CO_167
LE CLERC Q. CO_069
LE MAOULT J. CO_003
LE MENER C. CO_046, CO_167, CV_019
LEBACLE C. CO_064
LEBASCLE K. CO_080
LEBDAI S. CO_017, CO_082, CO_139, CO_142, CO_143
LEBLANC-EVEN P. CV_004
LEBRET T. CO_002, CO_030, CO_051
LEBUFFE G. CO_058
LECHEVALLIER E. CO_048
LECOQ L. CO_123
LEFÈVRE M. CO_082
LEFIEF M. CO_120
LEFRANC R. CO_035
LEGUEULT K. CO_222
LEHN F. CO_121
LEMOINE A. CO_059
LEMOINE S. CO_175
LENAIN R. CO_058
LENFANT L. CO_079, CO_126, CO_161
LENG J. CO_020
LEON P. CO_132
LEROY M. CO_148
LESCURE L. CO_041
LESOURD M. CO_164, CO_221, CO_224
LETAVERNIER E. CO_189
LETHUILLIER V. CO_203, CV_004
LETOUCHE M-L. CO_014, CO_084, CO_175, CO_177, CO_190, CO_191, CO_192, CO_197
LEVY S. CO_028
LEVY J. CO_077
LEYLAND K. CO_097
LIECHTI R. CO_104
LIMAM A. CO_006, CO_116, CO_198
LINDNER V. CO_104
LITTLETON N. CO_036
LOKMANE E. CO_214
LOMBARDI Y. CO_085
LONG DEPAQUIT T. CO_081, CO_144, CO_159, CO_163, CO_165, CO_168
LOPEZ-GITLITZ A. CO_223
LOTAN Y. CO_066, CO_070
LOTTE L. CO_048
LOTTE R. CO_048
LOTTIN M. CO_004
LOTTMANN H. CO_201, CO_202
LOUIS A. CO_013
LUKACS B. CO_126

M

M'BONGO MARTINA J. CO_169, CV_023
MAANAOUI M. CO_058
MAATOUK M. CO_193
MACEK P. CO_051
MADDEN A. CO_174, CO_192
MADEC F-X. CO_030, CO_031, CO_055, CO_204, CO_205, CO_206, CO_210, CV_014
MAHAMMEDI H. CO_132
MAHMOUD M. CO_177
MAISONOBE P. CO_151
MALAVAUD B. CO_224
MALLET R. CO_142, CO_143
MALVAL B. CO_175
MANACH Q. CO_141, CO_170
MANFREDINI G. CO_166
MANGOUE A. CO_053
MANUGUERRA A. CO_078
MANUNTA A. CO_108, CO_109, CO_111
MARCEAU A. CV_010
MARCELLI F. CV_007, CV_014
MARCQ G. CO_183
MARDELLI C. CO_008, CO_028, CO_066, CO_070, CV_020
MARES C. CO_172
MARGAT M. CV_015, CV_030
MARGUE G. CO_020, CO_021, CO_069, CO_072, CO_100, CO_101, CO_104, CV_022, CV_024, CV_030, CV_034
MARGULIS V. CO_066, CO_070, CO_183
MARRAK M. CO_006, CO_116
MARTIN-ILLAC A. CO_192
MARTINEZ CHANZA N. CO_094
MARTINI A. CO_221
MAS T. CV_019
MASANET S. CO_021
MASSARD V. CO_117
MASSIET DU BIEST A. CO_010, CO_011
MASSON-LECOMTE A. CO_003, CO_096, CO_162

Index des auteurs

MATHEZ W. CO_028
MATHIAS V. CO_056
MATHIEU R. CO_008, CO_043, CO_066, CO_070, CO_142, CO_143, CO_211, CV_020
MATTEI A. CO_004
MAUBON T. CO_001, CO_068, CO_095, CO_217, CV_011
MAURINA T. CO_117
MAYORAL V. CO_056
MAZEAUD C. CO_078, CO_147, CO_148, CO_149
MCCARTHY S. CO_223
MCKAY R. CO_036
MEBROUKINE S. CO_009, CO_188
MEHDI M. CO_154
MEHRAZIN R. CO_092, CO_093
MÉJEAN A. CO_041, CO_053, CO_067, CO_099, CO_101, CO_102, CO_135
MEKONTSO DESSAP A. CO_085
MELISSA M. CO_092
MEMMI C. CO_079
MENUT P. CO_082
MERCIER J. CO_062, CO_072, CO_132
MERCINELLI C. CO_040
MERIA P. CO_175
MERLEVEDE J. CO_104
MERROUCHE A. CO_075
MESNARD B. CO_028, CO_057, CO_063, CO_082, CO_117, CO_205, CO_206, CV_015, CV_027, CV_031, CV_033
MESSAS A. CO_168
METHORST C. CO_023, CO_032, CO_156
MEUDEC E. CO_088
MIAADI N. CO_220
MICALI S. CO_174
MICHAUD C. CO_170
MICHEL C. CO_065, CO_073, CO_102, CO_170
MICHEL F. CO_107, CO_110, CO_124, CV_009, CV_017
MIKHALSKI D. CO_059
MILADINOVIC B. CO_223
MILLET C. CO_200
MINA A. CO_199
MINOC F. CO_035
MIQUEL C. CO_028
MISRAÏ V. CO_142, CO_143
MITONNEAU C. CO_017
MJAESS G. CO_059
MOHAMMADOU I. CV_001
MOINARD-BUTOT F. CO_132
MOKADEM S. CO_047, CO_113, CO_114, CO_115, CO_130, CO_134
MOKRANE Y. CV_022
MOLIERE D. CO_041
MOLLOT-GRANGER S. CO_200
MONCHABLON B. CO_078
MONDAIN-MONVAL O. CO_020
MONDET F. CO_082
MONGIAT-ARTUS P. CO_096
MONIOD L. CO_031
MONTAGNE S. CV_001
MONTANARO B. CO_201, CO_202
MONTORSI F. CO_040, CO_174, CO_184, CO_186, CO_187
MONTUCLARD A. CO_087, CO_124, CV_009, CV_017
MOORE M. CO_209
MOPTY L. CO_087
MOREL-JOURNEL N. CO_031, CO_203, CO_204, CO_205, CO_206, CO_208, CV_010, CV_014
MORETTO S. CO_145, CO_146, CO_174, CO_176, CO_184, CO_185, CO_192
MORFOUACE M. CO_104
MORGADO-ORSINI C. CO_041
MORRIS D. CO_036
MORRONE A. CO_071
MOSCHINI M. CO_004, CO_186, CO_187
MOURAD J. CO_169
MOUREY L. CO_224
MOUSTAFA M. CO_197
MOZER P. CO_126, CO_128, CO_161
MULTESCU R. CO_172
MUSCA S. CO_069, CO_071, CO_072

N

N GUYEN T. CO_074
NAIDJA S. CO_106
NANNOLA N. CO_174, CO_176, CO_184, CO_186, CO_187, CO_189, CO_194, CV_025, CV_026, CV_029
NAOUAR S. CO_024
NAOUN N. CO_112
NASRALLAH O. CO_007, CO_012, CO_180
NAUDI-BAUMELOU A. CV_016
NECCHI A. CO_040
NEDBAL C. CO_173
NEDDAM Z. CO_015
NETTER J. CO_041
NEUENSCHWANDER A. CO_221
NEUVILLE P. CO_031, CO_055, CO_076, CO_119, CO_120, CO_203, CO_204, CO_205, CO_206, CO_208, CO_209, CO_210, CV_010, CV_014
NEUZILLET Y. CO_002, CO_035, CO_051, CO_052
NEVOUX P. CO_044, CO_074, CO_215, CO_218
NGUYEN T. CO_044, CO_215, CO_218
NGUYEN L. CO_117
NICOLAS N. CO_195
NKOUMAZOK B. CO_080
NOUINI Y. CO_005, CO_131
NOUIRA Y. CO_006, CO_116

Index des auteurs

O

OCCHI A. CO_184, CO_186, CO_187
ODIN M. CV_012, CV_022
OGAN K. CO_183
OLIVIER J. CO_013, CO_045, CO_138, CO_142, CO_143, CO_160, CO_216
OLIVIER L. CO_132
ORLHAC F. CO_162
OUAJNATI M. CO_029
OUANES Y. CO_006, CO_116
OUANEZAR C. CO_075
OUDARD S. CO_041, CO_091
OUERHANI S. CO_047
OUERTANI K. CO_083, CO_116
OUHAMMOU S. CO_009
OURAHMA S. CV_001
OUZAID I. CO_011, CO_207
OUZZANE A. CO_213

P

PACKIAM V. CO_092
PAILLUSSON D. CO_072, CV_027
PAL M. CO_152
PALUSSIÈRE M. CO_017
PANIS A. CO_064, CO_096
PANNECOUCKE H. CO_160
PANTHIER F. CO_065, CO_069, CO_072, CO_173, CO_174, CO_175, CO_176, CO_184, CO_185, CO_186, CO_187, CO_189, CO_190, CO_191, CO_192, CO_194, CO_195, CV_025, CV_026, CV_029
PAPAREL P. CO_101
PAPET J. CO_008, CO_089, CO_090
PARAT C. CO_127
PARIER B. CO_064, CO_069, CO_073, CO_101, CO_102
PARIS H. CO_108, CO_109, CO_111, CO_148
PARRA J. CO_079, CV_001
PASTICIER G. CO_220
PATARD J-J. CO_065, CO_069, CO_072, CO_073, CO_102
PATRIKIDOU A. CO_112
PATTOU M. CO_002, CO_009, CO_020, CO_021, CO_028, CO_051, CO_067, CO_102, CO_135
PAYE A. CO_077
PECEN L. CO_183
PELLEGRINO A. CO_040
PELTIER A. CO_094, CO_159, CO_168
PEÑA LUEZA J. CO_192
PENAFIEL J. CO_109, CO_111
PÈNE F. CO_085
PERIER F. CO_085
PERRIN-SABOURIN L. CO_077
PERROUIN-VERBE M-A. CO_120, CO_125, CO_128, CO_148, CV_015, CV_031
PETIT M. CO_085
PETIT E. CV_013
PETTENATI C. CO_220
PEYCELON M. CO_077
PEYROMAURE M. CO_166
PEYRONNET B. CO_108, CO_109, CO_111, CO_120, CO_123, CO_148, CO_203, CO_211
PEYROTTES A. CO_028, CO_053, CO_082, CO_159, CO_162, CO_163, CO_165, CO_168
PFAUWADEL L. CO_048
PFISTER C. CO_089, CO_090
PHÉ V. CO_121, CO_148
PIECZONKA C. CO_036
PIGNOT G. CO_001, CO_023, CO_043, CO_068, CO_095, CO_101, CO_217, CV_011
PINAR U. CO_139
PINI C. CO_040
PITEL B. CO_052
PITOUT A. CO_020, CO_025, CO_078, CO_149
PLOUSSARD G. CO_053, CO_082, CO_159, CO_163, CO_164, CO_165, CO_168, CO_220, CO_221, CO_224
POCQUET J. CO_085
POGU B. CO_018, CO_019
POINAS A. CO_057
POTIRON E. CO_044, CO_074, CO_215, CO_218, CO_220
POUESSEL D. CO_132, CO_224
POURIEL M. CO_039
PRADÈRE B. CO_164, CO_221, CO_224
PRADIER M. CO_068, CO_217
PRESTON M. CO_036
PROCACCIO V. CO_098
PROST D. CO_091, CO_135
PROVOT F. CO_058
PRUDHOMME T. CO_062, CO_063, CO_072, CO_102
PRUNET D. CO_023
PSUTKA S. CO_183
PUREUR D. CO_171
PUYUELO O. CO_118, CV_007

Q

QUACKELS T. CO_094
QUARÁ A. CO_174, CO_185, CO_192
QUARTA L. CO_040
QUINTANAR K. CO_171
QUINTINO E. CO_147

R

RAMAN J. CO_183
RAMANAH R. CV_013
RANDRIANTSALAMA J. CO_054
RASKIN Y. CO_219
RAUSCH S. CO_183
RAYNAL G. CO_175
RAZAZI K. CO_085
REBAI N. CO_083

Index des auteurs

REDDY S. CO_038
RÉGIS I. CO_118, CO_119
REICHERT G. CO_099
REIGNIER P. CO_096
REINHART F. CO_041
RENAND J. CO_046, CO_167
RENARD-PENNA R. CO_163, CO_165, CO_168
RENAUD S. CO_057
RENOU A. CO_085
RERBAL K. CO_217
REYNARD M. CO_133
REYNAUD N. CO_122, CO_123
RICHARD C. CO_108, CO_109, CO_111, CO_203, CO_211
RICHARD P. CO_049, CO_050
RICHARD V. CO_169
RICHTER K. CO_001, CO_068, CO_095, CO_217, CV_011
RICOLLEAU C. CO_014, CO_084
RIGAUD J. CO_063, CO_117, CO_125, CV_015, CV_027, CV_031, CV_033
RIGAUDIER F. CO_088
RINCHI M. CO_198
RIOUX LECLERCQ N. CO_104
RKIK Y. CO_112
ROBERT G. CO_009, CO_142, CO_143, CO_188, CV_022, CV_024, CV_030
ROBESTI D. CO_184, CO_186
ROBITAILLE K. CO_049, CO_050
ROCA L. CO_117
ROCHAT C. CO_054
ROCHE J. CO_216
RODRIGUEZ SANCHEZ L. CO_051
ROLLEY C. CO_098
RONCA M. CO_021, CO_069, CV_034
ROSIELLO G. CO_187
ROSMAN J. CO_085
ROSS A. CO_036, CO_223
ROTHÉ F. CO_094
ROUACHE L. CO_023
ROUAS FREISS N. CO_003
ROUBAUD G. CO_039, CO_224
ROUFFILANGE J. CO_220
ROUMEGUÈRE T. CO_059, CO_094, CO_159, CO_163
ROUMIGUIÉ M. CO_004, CO_132, CO_220
ROUPRÊT M. CO_035, CO_040, CO_065, CO_073, CO_079, CO_097, CO_101, CO_102, CO_126, CO_159, CO_161
ROUSCOFF Y. CO_139
ROUSSEAU A. CO_034, CV_007
ROUSSEAU P. CO_162
ROUSSEAU S. CO_001, CO_068, CO_217, CV_011
ROUSSEAU T. CO_074
ROUSSELEAU D. CO_058
ROUSSET M. CO_204
ROUSTAN F. CO_175
ROUVIÈRE O. CO_082, CO_163
ROUZE A. CO_085
ROZET F. CO_036, CO_051
RUBAT-BALEURI F. CO_020, CO_021
RUFFION A. CO_076, CO_127, CO_148, CV_010
RUIMY R. CO_048
RUSSICK J. CO_003
RYBIKOWSKI S. CO_001, CO_068, CO_095, CO_217, CV_011

S

SAAD F. CO_036, CO_038, CO_049, CO_050
SAAD R. CO_199
SAADI A. CO_047, CO_113, CO_114, CO_115, CO_130, CO_134
SABATIER J. CO_020, CO_021
SABBAGH P. CO_028, CO_205
SABOURET A. CO_091
SAIDANI B. CO_047, CO_113, CO_114, CO_115, CO_130, CO_134
SAINT F. CO_129
SAKLY A. CO_181, CO_182
SALAMI S. CO_036
SALEH R. CO_068
SALEM B. CO_024
SALEM J. CO_035
SALEM N. CO_095
SALHI S. CO_106, CV_005, CV_006
SALIN A. CO_142, CO_143
SALLEM A. CO_154
SALLUSTO F. CO_062
SALONIA A. CO_186, CO_187
SAMHANI S. CO_158
SANDRINE V. CO_161
SANGUEDOLCE F. CO_168
SANTANGELO A. CO_040
SAOUT K. CV_019
SARF I. CO_015, CO_016, CO_029, CO_033, CO_061, CO_137, CO_178, CO_179, CO_196
SARFATI B. CO_078
SARFATI R. CO_078
SARI A. CO_105
SARRAZIN J. CO_020, CO_021
SARRAZIN C. CO_055, CO_065, CO_139, CO_144, CO_210
SAUNIERE C. CO_120
SAUSSINE C. CO_120
SAUVÉ C. CV_024, CV_031
SAYOUD R. CO_106, CV_005, CV_006
SCAILTEUX L. CO_035, CO_042
SCARLATA F. CO_216
SCHAFFAR R. CO_054
SCHALCK N. CO_105
SCHARTNER V. CO_117
SCHERZ A. CO_183
SCHWARTZMANN I. CO_081
SCILIPOTI P. CO_040, CO_174, CO_176, CO_184, CO_185, CO_186, CO_187, CO_189, CO_194
SCUDERI S. CO_040
SÈBE P. CO_133, CO_136
SECCO S. CO_081
SEGALEN T. CO_046, CO_167

Index des auteurs

SÉGUIER D. CO_013, CO_045, CO_138, CO_160, CO_216
SEISEN T. CO_079, CO_126
SEIZILLES DE MAZANCOURT E. CO_023
SÉJOURNÉ C. CO_216
SELMI R. CO_154
SETTI BOUBAKER N. CO_047, CO_130
SFAKIANOS J. CO_092, CO_093
SHABSIGH A. CO_183
SHORE N. CO_036, CO_038, CO_183, CO_223
SHVERO A. CO_183
SIBONY M. CO_166
SIDHOM W. CO_181, CO_182
SIEBERT C. CO_046, CO_167
SIERRA A. CO_176
SILVIA S. CO_144
SIMEONE C. CO_004
SIMON J. CO_169
SIMONET M. CO_078
SINGLA N. CO_183
SIVALINGAM S. CO_197
SKOKAN A. CO_208, CO_209
SOBHI M. CO_214
SOBLER A. CO_124, CV_009
SOMANI B. CO_173
SONNEVILLE R. CO_085
SOOROJEBALLY Y. CO_051
SORDELLI F. CO_081, CO_144
SORIA F. CO_004
SOULIÉ M. CO_062
SPARANO E. CO_049
SRINIVASAN S. CO_036
STABILE A. CO_040
STEFFI Y. CO_177
STERIN V. CO_042
STERRANTINO A. CO_068, CO_217
STOICA G. CO_082
SUPIOT S. CO_052
SURLEMONT L. CO_065, CO_069, CO_073, CO_102, CO_104, CV_021
SZALAY I. CO_054

T

TABET A. CO_077
TABKA M. CO_154, CO_193
TAGHAVI K. CO_201
TAHA F. CO_065, CO_073, CO_086
TAHAR J. CO_105
TAILLE Y. CO_126
TALJI N. CO_122
TALY V. CO_091
TAMER M. CO_020
TAOUHID M. CO_061, CO_196
TAPLIN M. CO_223
TARTAS S. CO_117
TEFIK T. CO_173
TERRAZZONI E. CO_056
TESSON J. CO_129
TESTA I. CO_038
THAUNAT O. CO_056
THENAULT R. CO_004
THIBAULT C. CO_041, CO_091, CO_132
THOMAS M. CO_097
THOULOUZAN M. CO_072
THUILLIER C. CO_122, CO_123
TIBARI Y. CO_213
TIBI B. CO_048, CO_071, CO_222
TIMSIT M-O. CO_041, CO_053, CO_067, CO_073, CO_099, CO_102, CO_103, CO_135
TISSOT G. CO_028
TISSOT V. CO_046, CO_167
TITECAT P. CO_045
TODOSI L. CO_078
TOKARSKI E. CO_126, CO_128, CO_207
TOLLON C. CO_164, CO_221, CO_224
TOUATI A. CO_181, CO_182
TOUBOL S. CO_148
TOUFFAHI M. CO_154, CO_193
TOUMA SAWAYA R. CO_007, CO_012, CO_180, CO_212
TOUMINET P. CO_052
TOURETTE C. CO_107, CO_110
TOURIGNY R. CO_050
TOURNIGAND C. CO_041
TOURRET J. CV_001
TOUZANI A. CO_213, CO_221
TRABELSI Y. CO_198
TRANCART M. CO_097
TRAXER O. CO_173, CO_174, CO_176, CO_184, CO_185, CO_186, CO_187, CO_189, CO_190, CO_191, CO_192, CO_194, CO_195, CV_025, CV_026, CV_029
TREMAUDAN K. CO_001
TRICARD T. CV_002
TRICOTEL A. CO_097
TROCCAZ J. CO_161
TURNEY B. CO_173
TUTRONE R. CO_036

U

UCHIO E. CO_183
UGUEN A. CO_046, CO_167
UKO A. CO_207
ULERI A. CO_164, CO_165, CO_168, CO_224
URSULET C. CO_022

V

VAESSEN C. CO_079, CV_001
VALERI A. CO_046, CO_167
VALERIO M. CO_133, CO_136
VALLÉE M. CO_065, CO_072, CO_073, CO_081, CO_082
VALTILLE P. CO_082
VANALDERWERELT V. CO_051
VASILE DULF D. CO_005
VATTA F. CO_201, CO_202
VEDRINE N. CO_200
VEERMAN H. CO_004
VENTIMIGLIA E. CO_184, CO_187
VERHOEST G. CO_004, CO_008, CO_066, CO_211
VERHOLEN F. CO_036
VERINE J. CO_096
VERJAT-TRANNOY D. CO_080

VERKARRE V. CO_041, CO_091, CO_099
VESVAL Q. CO_008, CO_066, CO_070, CV_020
VICAUT E. CO_126
VICTOOR C. CO_043
VIGNES N. CO_003
VIGNOT L. CO_065, CO_073
VILAIN C. CO_151
VILLA L. CO_174, CO_184, CO_186, CO_187
VILLERS A. CO_045
VINCENDEAU S. CO_042, CO_142, CO_143
VINEET G. CO_177
VINIT N. CO_201
VITI A. CO_040
VJATERS E. CO_038
VUONG N. CO_220

W

WAECKEL T. CO_065, CO_069, CO_072, CO_073, CO_101, CO_102, CO_103
WALZ J. CO_001, CO_068, CO_095, CO_217, CV_011
WANG V. CO_003
WATERLOOS M. CO_055
WEIS S. CO_107, CO_110
WELLER J. CO_170
WERTH H. CO_174, CO_176, CO_185, CO_195
WESSELLS H. CO_208
WETHERHOLD L. CO_223
WHANG C. CO_209
WIKLUND P. CO_092, CO_093
WINDISCH O. CO_168

X

XYLINAS E. CO_004, CO_010, CO_011, CO_096, CO_142, CO_143, CO_207

Y

YACOUB M. CO_104, CV_024
YOUSFI M. CO_075
YOUSSEF K. CO_048

Z

ZAKHAMA W. CO_181, CO_182
ZAMBON A. CO_046, CO_167
ZAMBONI S. CO_004
ZARIOUH T. CO_137, CO_196
ZAURITO P. CO_040
ZEIN M. CO_012, CO_212
ZEKRAOUI O. CO_177, CO_197
ZEMMOUR C. CO_001
ZEMRAG J. CO_213
ZHANG X. CO_209
ZHAO L. CO_203
ZHU A. CO_092, CO_093
ZIANI I. CO_005, CO_131
ZIDANE MARINNES M. CO_098
ZORZI F. CO_174, CO_176, CO_184, CO_185, CO_186, CO_187, CO_189, CO_192, CO_194, CO_195, CV_025, CV_026, CV_029
ZOUARI S. CO_048, CO_071, CO_222
ZOUARI M. CO_130
ZRIG A. CO_193

ASSOCIATION FRANÇAISE D'UROLOGIE

L'AFU s'engage pour la planète...

Le programme du 120e Congrès Français d'Urologie a été imprimé sur du papier 100 % recyclé avec des encres recyclables et sans émission d'ozone.
Nous avons supprimé le pelliculage plastique de la couverture.